

## **PARTE 4**

### **Disposiciones relativas a la utilización de los embalajes y de las cisternas**



## CAPITULO 4.1

### UTILIZACIÓN DE ENVASES, DE EMBALAJES, DE GRANDES RECIPIENTES PARA GRANEL (GRG (IBC)) Y DE GRANDES EMBALAJES

#### 4.1.1 Disposiciones generales relativas al embalaje de las mercancías peligrosas en embalajes, incluidos los GRG (IBC) y los grandes embalajes

*NOTA:* Las disposiciones generales de la presente sección únicamente serán aplicables al embalaje de mercancías de las clases 2, 6.2 y 7 en las condiciones indicadas en 4.1.1.16 (clase 2), 4.1.8.2 (clase 6.2), 4.1.9.1.5 (clase 7) y en las instrucciones de embalaje pertinentes del 4.1.4 (instrucciones de embalaje P201 y LP02 para la clase 2 y P620, P621, P650, IBC620 y LP621 para la clase 6.2).

4.1.1.1 Las mercancías peligrosas deben ser embaladas en envases y embalajes de buena calidad, incluidos los GRG (IBC) o los grandes embalajes. Estos envases/embalajes deberán ser suficientemente sólidos para resistir golpes y la manipulación habitual durante el transporte, especialmente durante el trasbordo entre distintos medios de transporte o entre medios de transporte y depósitos de almacenamiento, así como el izado del palet o del sobreembalaje en la manipulación manual o mecánica posterior. Los envases y embalajes, incluidos los GRG (IBC) y los grandes embalajes, cuando sean preparados para la expedición de la mercancía, deben venir manufacturados y cerrados de modo que excluya cualquier pérdida de contenido que pudiera producirse en condiciones normales del transporte, especialmente debido a vibraciones o variaciones de temperatura o debido a la higrometría o de presión (debido por ejemplo a la altitud). Los embalajes, incluyendo los GRG (IBC) y los grandes embalajes deben cerrarse conforme a las informaciones suministradas por el fabricante. Durante el transporte, no deberá haber en el exterior de los envases, de los embalajes, de los GRG (IBC) o de los grandes embalajes, ninguna adhesión de residuos de materias peligrosas. Las presentes disposiciones se aplican, según el caso, a envases y embalajes nuevos, reutilizados, reacondicionados o reconstruidos y a los GRG (IBC) nuevos, reutilizados, reparados o reconstruidos, así como a los grandes embalajes nuevos o reutilizados.

4.1.1.2 Las partes de los envases y embalajes, incluidos los GRG (IBC) o los grandes embalajes, que estén directamente en contacto con las mercancías peligrosas:

- a) no deben sufrir alteraciones o debilitaciones notables a causa de ellas;
- b) no deben reaccionar peligrosamente con ellas, por ejemplo actuando como catalizador de una reacción o entrando en reacción con ellas.

Si fuese necesario irán provistas de un revestimiento interior, o haber sido sometidas a un tratamiento interior adecuado.

*NOTA:* En lo que concierne a la compatibilidad química de los embalajes de plástico y los GRG (IBC), fabricados de polietileno, véase 4.1.1.19.

4.1.1.3 Salvo disposición contraria, que pueda indicarse en otras partes del ADR, cada envase o embalaje, incluidos los GRG (IBC) o los grandes embalajes, a excepción de los envases interiores, debe estar conforme a un modelo tipo que haya satisfecho las pruebas prescritas de las secciones 6.1.5, 6.3.2, 6.5.6 ó 6.6.5, según proceda. Los embalajes que no tengan que someterse a estas pruebas figuran indicadas en 6.1.1.3.

4.1.1.4 Cuando se proceda al llenado de los envases y embalajes, incluidos GRG (IBC) y grandes embalajes, con líquidos, es preciso dejar un margen de llenado suficiente (vacío) para excluir cualquier fuga de su contenido y cualquier deformación permanente del embalaje resultante de la dilatación del líquido por efecto de las variaciones de temperatura que se puedan alcanzar en el curso del transporte. Salvo disposiciones particulares, los envases no deben ser llenados completamente de líquidos a la temperatura de 55 °C. En cualquier caso, debe dejarse un margen suficiente en los GRG (IBC) para garantizar que a una temperatura media del contenido de 50 °C, no se sobrepase el 98% de su capacidad en agua. Salvo disposiciones contrarias el grado máximo de llenado, a una temperatura de llenado de 15 °C, no excederá:

o bien a)

Punto de ebullición (principio de ebullición) de la materia en °C	<60	≥60 <100	≥100 <200	≥200 <300	≥300
Grado de llenado en % de la capacidad del envase	90	92	94	96	98

o bien b)

$$\text{Grado de llenado del envase} = \frac{98}{1 + \alpha (50 - t_f)} \% \text{ de la capacidad del envase.}$$

En esta fórmula,  $\alpha$  representa el coeficiente medio de dilatación cúbica del líquido entre 15 °C y 50 °C, es decir para una variación máxima de temperatura de 35 °C,

$$\alpha \text{ se calcula según la fórmula: } \alpha = \frac{d_{15} - d_{50}}{35 \times d_{50}}$$

siendo  $d_{15}$  y  $d_{50}$  las densidades relativas<sup>1</sup> del líquido a 15 °C y 50 °C, y  $t_f$  la temperatura media del líquido en el momento del llenado.

#### 4.1.1.5

Los envases interiores deben ser embalados en embalajes exteriores de modo que se evite, en condiciones normales de transporte, su rotura, su perforación o el derrame de su contenido en los embalajes exteriores. Los envases interiores que contengan líquidos deberán embalarse con su cierre hacia arriba y colocarse en embalajes exteriores de conformidad con las marcas de orientación previstas en 5.2.1.9. Los envases interiores susceptibles de romperse o perforarse fácilmente, tales como recipientes de vidrio, porcelana o gres, o los de ciertas materias plásticas, etc., irán sujetos dentro de los embalajes exteriores con la interposición de materias de relleno apropiadas. Una fuga del contenido no deberá entrañar ninguna alteración apreciable de las propiedades protectoras de las materias de relleno o las del embalaje exterior.

#### 4.1.1.5.1

Si un embalaje exterior de un embalaje combinado o de un gran embalaje ha superado con éxito las pruebas con distintos tipos de envases interiores, en dicho embalaje exterior o gran embalaje pueden reunirse también diversos envases interiores elegidos entre los tipos mencionados. Además, en la medida en que se mantenga un nivel de resultados equivalente, se autorizarán las modificaciones siguientes de los envases interiores sin que sea necesario someter al bulto a otras pruebas:

- a) Podrán utilizarse envases interiores de dimensiones equivalentes o inferiores siempre que:
  - i) los envases interiores sean de un diseño análogo al de los envases interiores ensayados (por ejemplo, forma redonda, rectangular, etc.);
  - ii) el material de construcción de los envases interiores (vidrio, plástico, metal, etc.) ofrezca una resistencia a las fuerzas de impacto y de apilamiento igual o superior a la del embalaje interior ensayado inicialmente;
  - iii) los envases interiores tengan aberturas idénticas o más pequeñas y que el cierre responda a un diseño análogo (por ejemplo tapón roscado, tapa encajada, etc.);
  - iv) se utilice un material de relleno suplementario en cantidad suficiente para llenar los espacios vacíos e impedir cualquier desplazamiento apreciable de los envases interiores; y
  - v) los envases interiores tengan la misma orientación en el embalaje exterior que en el bulto ensayado;
- b) Podrá utilizarse un número menor de los envases interiores ensayados o de otros tipos de envases interiores definidos en el apartado a) anterior, siempre que se añada un relleno suficiente para ocupar el espacio o los espacios vacíos e impedir cualquier desplazamiento apreciable de los envases interiores.

<sup>1</sup> La expresión "densidad relativa" (d) se considera como sinónimo de "densidad" y se utilizará siempre en el presente apéndice.

- 4.1.1.6 Las mercancías peligrosas no deben ser embaladas en un mismo embalaje exterior o en grandes embalajes, con otras mercancías peligrosas o no, si pudieran reaccionar peligrosamente entre sí provocando:
- una combustión y/o un fuerte desprendimiento de calor;
  - un desprendimiento de gas inflamable, asfixiante, comburente o tóxico;
  - la formación de materias corrosivas; o
  - la formación de materias inestables.

*NOTA: Para las disposiciones particulares relativas al embalaje en común, véase 4.1.10.*

- 4.1.1.7 El cierre de los envases que contengan materias mojadas o diluidas será tal que el porcentaje de líquido (agua, disolvente o flematizante) no descienda, en el curso del transporte, por debajo de los límites establecidos.

- 4.1.1.7.1 Si dos o más sistemas de cierre se montan en serie en un GRG (IBC), el más cercano a la materia transportada se debe cerrar el primero.

- 4.1.1.8 Cuando en un bulto pueda aumentar la presión como consecuencia de la emanación de gases del contenido (por elevación de la temperatura o por otras causas), el envase/embalaje o el GRG (IBC) se podrá ser provisto de un dispositivo de ventilación, siempre que el gas emitido no resulte peligroso, en razón, por ejemplo a su toxicidad, su inflamabilidad o la cantidad desprendida.

Deberá haber un dispositivo de ventilación cuando exista el riesgo de sobrepresión peligrosa por causa de una descomposición normal de las materias. El dispositivo estará diseñado de tal forma que cuando el envase/embalaje o el GRG (IBC) se encuentren en la posición prevista para el transporte, se eviten los escapes de líquido y la penetración de sustancias extrañas.

*NOTA. La presencia de dispositivos de ventilación en los bultos no está permitida en el transporte aéreo.*

- 4.1.1.8.1 Los líquidos sólo podrán introducirse en envases interiores que posean la resistencia adecuada para resistir a las presiones internas que puedan producirse en condiciones normales de transporte.

- 4.1.1.9 Los envases/embalajes nuevos, reconstruidos o reutilizados, incluidos los grandes embalajes o los embalajes reacondicionados y los GRG (IBC) reparados, o sometidos a un mantenimiento rutinario, deben poder superar con éxito las pruebas prescritas en las secciones 6.1.5, 6.3.2, 6.5.6 y 6.6.5 según proceda. Antes de llenarse y presentarse al transporte, todo envase/embalaje, incluido un GRG (IBC) o un gran embalaje, debe pasar un control para verificar que esté exento de corrosión, de contaminación o de otros defectos y todo GRG (IBC) debe pasar un control que garantice el buen funcionamiento de sus equipos de servicio. Todo envase, embalaje o GRG (IBC) que presente señales de degradación en relación con el tipo aprobado, no podrá ser utilizado, o deberá ser reparado o ser sometido a un mantenimiento rutinario, de tal manera que pueda resistir las pruebas aplicadas a ese modelo tipo.

- 4.1.1.10 Los líquidos sólo serán cargados en envases, incluidos GRG (IBC), que tengan una resistencia suficiente a la presión interna que se pueda desarrollar en condiciones normales de transporte. Los envases, embalajes y los GRG (IBC) en los que esté inscrita la presión de prueba hidráulica prescrita en 6.1.3.1 d) y 6.5.2.2.1, respectivamente, se llenarán solamente con un líquido que tenga una presión de vapor:

- tal que la presión manométrica total en el envase o GRG (IBC) (es decir, presión de vapor de la materia contenida, más presión parcial del aire u otros gases inertes, y menos 100 kPa) a 55 °C, determinada sobre la base de un grado de llenado máximo conforme a la subsección 4.1.1.4 y a una temperatura de llenado de 15 °C, no exceda de los 2/3 de la presión de prueba inscrita;
- o inferior a 50 °C, a los 4/7 de la suma de la presión de prueba inscrita y de 100 kPa;
- o inferior, a 55 °C, a los 2/3 de la suma de la presión de prueba inscrita y de 100 kPa.

Los GRG (IBC) destinados al transporte de líquidos no deben ser utilizados para transportar líquidos que tengan una tensión de vapor superior a 110 kPa (1,1 bar) a 50 °C o 130 kPa (1,3 bar) a 55 °C.

**Ejemplos de presiones de prueba que se deberán indicar en el embalaje, incluidos los GRG (IBC), valores calculados según 4.1.1.10 c)**

Número ONU	Denominación	Clase	Grupo de embalaje	$V_{p55}$ (kPa)	$(V_{p55} \times 1,5)$ (kPa)	$(V_{p55} \times 1,5)$ menos 100 (kPa)	Presión de prueba mínima requerida (manométrica) según 6.1.5.5.4 c) (kPa)	Presión de prueba mínima (manométrica) a indicar en el embalaje (kPa)
2056	Tetrahidrofurano	3	II	70	105	5	100	100
2247	n-Decano	3	III	1,4	2,1	-97,9	100	100
1593	Diclorometano	6.1	III	164	246	146	146	150
1155	Eter Dietílico	3	I	199	299	199	199	250

**NOTA 1:** En el caso de los líquidos puros, la presión de vapor a 55 °C ( $V_{p55}$ ) puede a menudo obtenerse a partir de cuadros publicados en la literatura científica.

**2:** Las presiones mínimas de prueba indicadas en el cuadro son las que se obtienen únicamente mediante aplicación de las indicaciones de 4.1.1.10 c), lo que significa que la presión de prueba marcada deberá ser una vez y media superior a la presión de vapor a 55 °C, menos 100 kPa. Cuando, por ejemplo, la presión de prueba para el decano normal se determina de conformidad con las indicaciones de 6.1.5.5.4 a), la presión de prueba mínima que deberá marcar puede ser inferior.

**3:** En el caso del éter dietílico, la presión de prueba mínima prescrita según el 6.1.5.5.5 es de 250 kPa.

4.1.1.11 Los envases y embalajes vacíos, incluidos los GRG (IBC) y los grandes embalajes vacíos, que hayan contenido mercancías peligrosas estarán sometidos a las mismas disposiciones que si estuvieran llenos, a menos que hayan sido tomadas medidas apropiadas para evitar riesgos.

4.1.1.12 Cada envase, incluidos los GRG (IBC), especificado en el capítulo 6.1, destinados a contener líquidos debe superar una prueba de estanqueidad apropiada y debe poder superar el nivel de prueba indicado en 6.1.5.4.3:

- a) antes de ser utilizados por primera vez para el transporte;
- b) después de la reconstrucción o el reacondicionamiento de un envase, antes de ser reutilizado para el transporte;

Para esta prueba, no será necesario que el envase esté provisto de sus propios cierres. El envase interior de los embalajes compuestos pueden ser probados sin el embalaje exterior, a condición de que los resultados de la prueba no resulten afectados. Esta prueba no será exigida para:

- los envases interiores de embalajes combinados o de grandes embalajes;
- los envases interiores de embalajes compuestos (cristal, porcelana o gres) que lleven la mención "RID/ADR" conforme a 6.1.3.1 (a) (ii);
- los envases metálicos ligeros que lleven la mención "RID/ADR" conforme a 6.1.3.1 a) (ii).

4.1.1.13 Los envases y embalajes, incluidos los GRG (IBC), utilizados para materias sólidas que pudieran transformarse en líquidas a temperaturas susceptibles de ser alcanzadas durante el transporte, deben también ser capaces de poder contener la materia en estado líquido.

4.1.1.14 Los envases y embalajes, incluidos los GRG (IBC), utilizados para materias pulverulentas o granuladas deben ser estancos a los pulverulentos o estar dotados de un forro.

4.1.1.15 Salvo derogación acordada por la autoridad competente, el tiempo de utilización admitido para el transporte de mercancías peligrosas es de cinco años a contar desde la fecha de fabricación para los bidones de plástico, los cuñetes (jerricanes) de plástico y los GRG (IBC) de plástico rígido y GRG (IBC) compuestos con recipiente interior de plástico, a menos que sea prescrita una duración más corta teniendo en cuenta la materia a transportar.

4.1.1.16 Los envases y embalajes, incluidos los GRG (IBC) y los grandes embalajes, cuyo marcado corresponda a 6.1.3, 6.2.2.7, 6.2.2.8, 6.3.1, 6.5.2 ó 6.6.3, pero que hayan sido homologados en un Estado que no sea Parte contratante del ADR, podrán igualmente ser utilizados para el transporte según el ADR.

#### **4.1.1.17 *Materias y objetos explosivos, materias autorreactivas y peróxidos orgánicos***

Salvo disposición contraria expresamente formulada en el ADR, los embalajes, incluyendo los GRG (IBC) y los grandes embalajes, utilizados para mercancías de la clase 1, materias autorreactivas de la clase 4.1 o peróxidos orgánicos de la clase 5.2, deben satisfacer las disposiciones aplicables a materias de peligrosidad media (grupo de embalaje II).

#### **4.1.1.18 *Utilización de embalajes de socorro***

4.1.1.18.1 Los bultos que estén dañados, presenten defectos, no sean estancos o sean no conformes, o las mercancías que se hayan derramado o en su embalaje se hayan producido fugas, se pueden transportar en embalajes de socorro tales como los mencionados en 6.1.5.1.11. Esta facultad no excluye la utilización de embalajes de mayores dimensiones de un tipo y de un nivel de prueba apropiados conforme a las condiciones enunciadas en 4.1.1.18.2 y 4.1.1.18.3.

4.1.1.18.2 Deberán adoptarse medidas apropiadas para impedir desplazamientos excesivos de los bultos que hubieren resultado dañados o que hubieren sufrido fugas en el interior de un embalaje de socorro. En el caso de contener líquidos, deberá añadirse una cantidad suficiente de materiales absorbentes para eliminar la presencia de cualquier líquido en libertad.

4.1.1.18.3 Se adoptarán medidas apropiadas para impedir cualquier aumento peligroso de presión.

#### **4.1.1.19 *Verificación de la compatibilidad química de los envases de plástico, incluidos los GRG (IBC), por asimilación de las materias de llenado a líquidos patrones***

##### **4.1.1.19.1 *Campo de aplicación***

Para los envases definidos en 6.1.5.2.6, de polietileno, y para los GRG (IBC) de polietileno definidos en 6.5.6.3.5, se puede verificar la compatibilidad química con las materias de llenado, asimilando éstas a los líquidos patrones según las modalidades descritas en 4.1.1.19.3 a 4.1.1.19.5 y utilizando la lista que figura en el 4.1.1.19.6, siempre que los modelos tipos particulares se ensayen con estos líquidos patrones conforme al 6.1.5 o al 6.5.4, que se haya tenido en cuenta el 6.1.6 y que se cumplan las condiciones indicadas en el 4.1.1.19.2. Cuando no sea posible una asimilación conforme a la presente sección, la compatibilidad química se verificará mediante ensayos en el modelo tipo conforme al 6.1.5.2.5 o por ensayos en laboratorio conforme al 6.1.5.2.7 para los envases y al 6.5.6.3.3 o al 6.5.6.3.6 para los GRG (IBC), respectivamente.

**NOTA:** *Independientemente de las disposiciones de esta sección, el empleo de envases, incluidos los GRG (IBC) para una materia particular de llenado, está sometido a las restricciones de la Tabla A del capítulo 3.2 y a las instrucciones de embalaje del capítulo 4.1.*

##### **4.1.1.19.2 *Condiciones***

Las densidades relativas de las materias de llenado no deben superar a aquéllas que sirven para determinar la altura en el ensayo de caída, realizado conforme al 6.1.5.3.4 o al 6.5.4.1.3, y la masa en el ensayo de apilamiento realizada conforme al 6.1.5.6 o, en su caso, conforme al 6.5.6.6, con los líquidos patrones asimilados. Las presiones de vapor de las materias de llenado a 50 °C o a 55 °C no deben superar las que sirven para fijar la presión en la prueba de presión (hidráulica) interna, realizada conforme al 6.1.5.5.4 o al 6.5.6.8.4.2, con los líquidos

patrones asimilados. Cuando las materias de llenado se asimilen a una mezcla de líquidos patrones, los valores correspondientes de las materias de llenado no deben superar los valores mínimos de los líquidos patrones asimilados obtenidos a partir de las alturas de caída, de las masas de apilamiento y de las presiones de prueba internas.

*Ejemplo: El n° ONU 1736 cloruro de benzoilo se asimila a la mezcla de líquidos patrones “mezcla de hidrocarburos y solución tensoactiva”. Tiene una presión de vapor de 0,34 kPa a 50°C y una densidad relativa media igual a 1,2. Los niveles de ejecución de los ensayos sobre los modelos tipo de bidones y cuñetes (jerricanes) de plástico corresponden frecuentemente a los niveles mínimos exigidos. En la práctica, esto quiere decir que a menudo se ejecuta el ensayo de apilamiento colocando cargas y sólo se tiene en cuenta una densidad relativa de 1,0 para la “mezcla de hidrocarburos” y una densidad relativa de 1,2 para la “solución tensoactiva” (véase la definición de líquidos patrones en 6.1.6). En consecuencia, la compatibilidad química de tales modelos tipo ensayados no se verificaría para el cloruro de benzoilo por la razón de que el nivel de ensayo es inapropiado para el modelo tipo con el líquido patrón “mezcla de hidrocarburos”. (Debido al hecho de que en la mayoría de los casos la presión de prueba hidráulica interna aplicada no es inferior a 100 kPa, la presión de vapor del cloruro de benzoilo debería contemplarse para este nivel de ensayo conforme al 4.1.1.10.)*

Todos los componentes de una materia de llenado, que pueden ser una solución, una mezcla o un preparado, tales como los agentes humidificadores en los detergentes o desinfectantes, sean peligrosos o no, deben considerarse en el procedimiento de asimilación.

#### 4.1.1.19.3 *Procedimiento de asimilación*

Se deben realizar las fases siguientes para asimilar las materias de llenado a las materias o a los grupos de materias que figuran en la tabla 4.1.1.19.6 (véase también el diagrama de la figura 4.1.1.19.1)

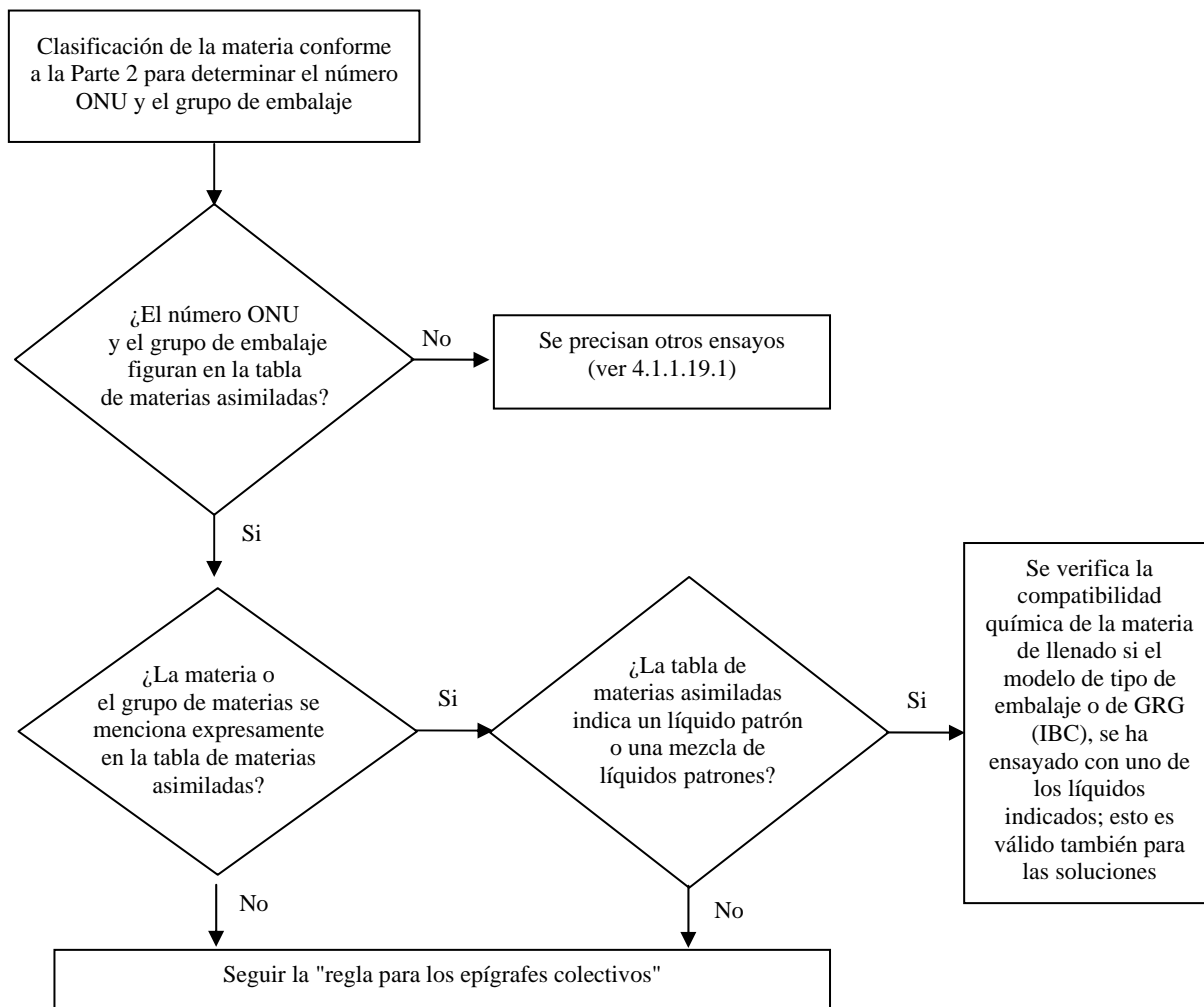
- a) Clasificar la materia de llenado conforme a los procedimientos y criterios de la Parte 2 (determinación del número ONU y del grupo de embalaje).
- b) Si está ahí incluido, ir al número ONU en la columna 1 de la tabla 4.1.1.19.6.
- c) Elegir la línea que corresponde al grupo de embalaje, a la concentración, al punto de inflamación, a la presencia de componentes no peligrosos, etc., utilizando los datos dados en las columnas (2a), (2b) y (4), si hay varios epígrafes para ese número ONU.

Si esto no es posible, se debe verificar la compatibilidad química conforme al 6.1.5.2.5 o al 6.1.5.2.7 para los envases y conforme al 6.5.6.3.3 o al 6.5.6.3.6 para los GRG (IBC) (no obstante, para las soluciones acuosas, véase 4.1.1.19.4)

- d) Si el número ONU y el grupo de embalaje de la materia de llenado, determinados conforme el párrafo a), no figuran en la lista de materias asimiladas, demostrar la compatibilidad química conforme a 6.1.5.2.5 o 6.1.5.2.7 para los envases y conforme a 6.5.6.3.3 o 6.5.6.3.6 para los GRG (IBC).
- e) Aplicar, como se indica en 4.1.1.19.5, la “regla para los epígrafes colectivos”, si así se indica en la columna 5 de la línea elegida.
- f) Se puede considerar que la compatibilidad química de la materia de llenado se ha verificado, teniendo en cuenta 4.1.1.19.1 y 4.1.1.19.2, si se asimila a un líquido patrón o una mezcla de líquidos patrones en la columna 5 y si el modelo tipo está aprobado para este(os) líquido(s) patrones.



**Figura 4.1.1.19.1: Diagrama de asimilación de materias de llenado a los líquidos patrones**



#### 4.1.1.19.4 Soluciones acuosas

Las soluciones acuosas de materias y de grupos de materias asimiladas a los líquidos patrones específicos conforme al 4.1.1.19.3 pueden también asimilarse a aquéllos a condición de que se cumplan las siguientes condiciones:

- la solución acuosa puede asignarse al mismo ONU que la materia que figura en la lista, conforme al criterio del 2.1.3.3, y
- la solución acuosa no se menciona específicamente en ninguna otra parte en la lista de materias asimiladas del 4.1.1.19.6, y
- no tiene lugar ninguna reacción química entre la materia peligrosa y el disolvente acuoso.

*Ejemplo: soluciones acuosas del número ONU 1120 terc-butanol:*

- *El terc-butanol por sí mismo se asimila al líquido patrón "ácido acético" en la tabla de materias asimiladas.*
- *Las soluciones acuosas del terc-butanol pueden clasificarse en el epígrafe del ONU 1120 BUTANOLES conforme al 2.1.3.3, porque sus propiedades no difieren de las del epígrafe de materias puras en lo que concierne a la clase, el(los) grupo(s) de embalaje y el estado físico. Además, el epígrafe "1120 BUTANOLES" no está explícitamente reservado a las materias puras, y las soluciones acuosas de estas materias no se mencionan en otra parte en la tabla A del capítulo 3.2 ni en la lista de materias asimiladas.*

- *El UN 1120 BUTANOL no reacciona con el agua en las condiciones normales del transporte.*

*En consecuencia, las soluciones acuosas del UN 1120 terc-butanol pueden asimilarse al líquido patrón “ácido acético”.*

#### 4.1.1.19.5 *Regla para los epígrafes colectivos*

Para la asimilación de materias de llenado para las cuales se indica en la columna 5 “regla para los epígrafes colectivos”, se deben seguir las siguientes fases y cumplir las condiciones siguientes (véase también el diagrama de la figura 4.1.1.19.2):

- a) Aplicar el procedimiento de asimilación para cada constituyente peligroso de la solución, mezcla o preparado conforme al 4.1.1.19.3, teniendo en cuenta las disposiciones del 4.1.1.19.2. En el caso de epígrafes genéricos, se puede no tener en cuenta a los componentes que no sean dañinos para el polietileno de alta densidad (por ejemplo, los pigmentos sólidos en el n° ONU 1263 PINTURAS o PRODUCTOS PARA LAS PINTURAS).
- b) Una solución, una mezcla o un preparado no se pueden asimilar a un líquido patrón si:
  - i) el número ONU y el grupo de embalaje de uno o varios componentes peligrosos no figuran en la tabla de materias asimiladas o;
  - ii) en la columna 5 de la tabla de materias asimiladas se indica la “regla para los epígrafes colectivos” para uno o varios constituyentes o;
  - iii) (con excepción del n° ONU 2059 NITROCELULOSA EN SOLUCIÓN INFLAMABLE), el código de clasificación de uno o varios de los componentes peligrosos difiere del de la solución, de la mezcla o del preparado.
- c) Si todos los componentes peligrosos figuran en la tabla de materias asimiladas, y sus códigos de clasificación son conformes al código de clasificación de la solución, la mezcla o del mismo preparado, y todos los componentes peligrosos se asimilan al mismo líquido patrón o a la misma mezcla de líquidos patrones en la columna 5, considerar teniendo en cuenta el 4.1.1.19.1 y el 4.1.1.19.2 que se verifica la compatibilidad química de la solución, de la mezcla o del preparado.
- d) Si todos los componentes peligrosos figuran en la tabla de materias asimiladas, y sus códigos de clasificación son conformes al código de clasificación de la solución, de la mezcla o del mismo preparado, pero los líquidos patrones indicados en la columna 5 son diferentes, considerar, teniendo en cuenta el 4.1.19.1 y el 4.1.19.2, que se verifica la compatibilidad química para una de las mezclas siguientes de líquidos patrones:
  - i) agua/ácido nítrico al 55%, con excepción de los ácidos inorgánicos de código de clasificación C1, asimilados al líquido patrón “agua”;
  - ii) agua/solución tensoactiva;
  - iii) agua/ácido acético;
  - iv) agua/mezcla de hidrocarburos;
  - v) agua/acetato de n-butilo - solución tensoactiva saturada de acetato de n-butilo.
- e) En el campo de aplicación de esta regla, no se puede considerar verificada la compatibilidad química para las otras combinaciones de líquidos patrones distintas de las especificadas en d) y para todos los casos especificados en b). En este caso, se debe verificar la compatibilidad química por otros medios (véase 4.1.1.19.3 d)).

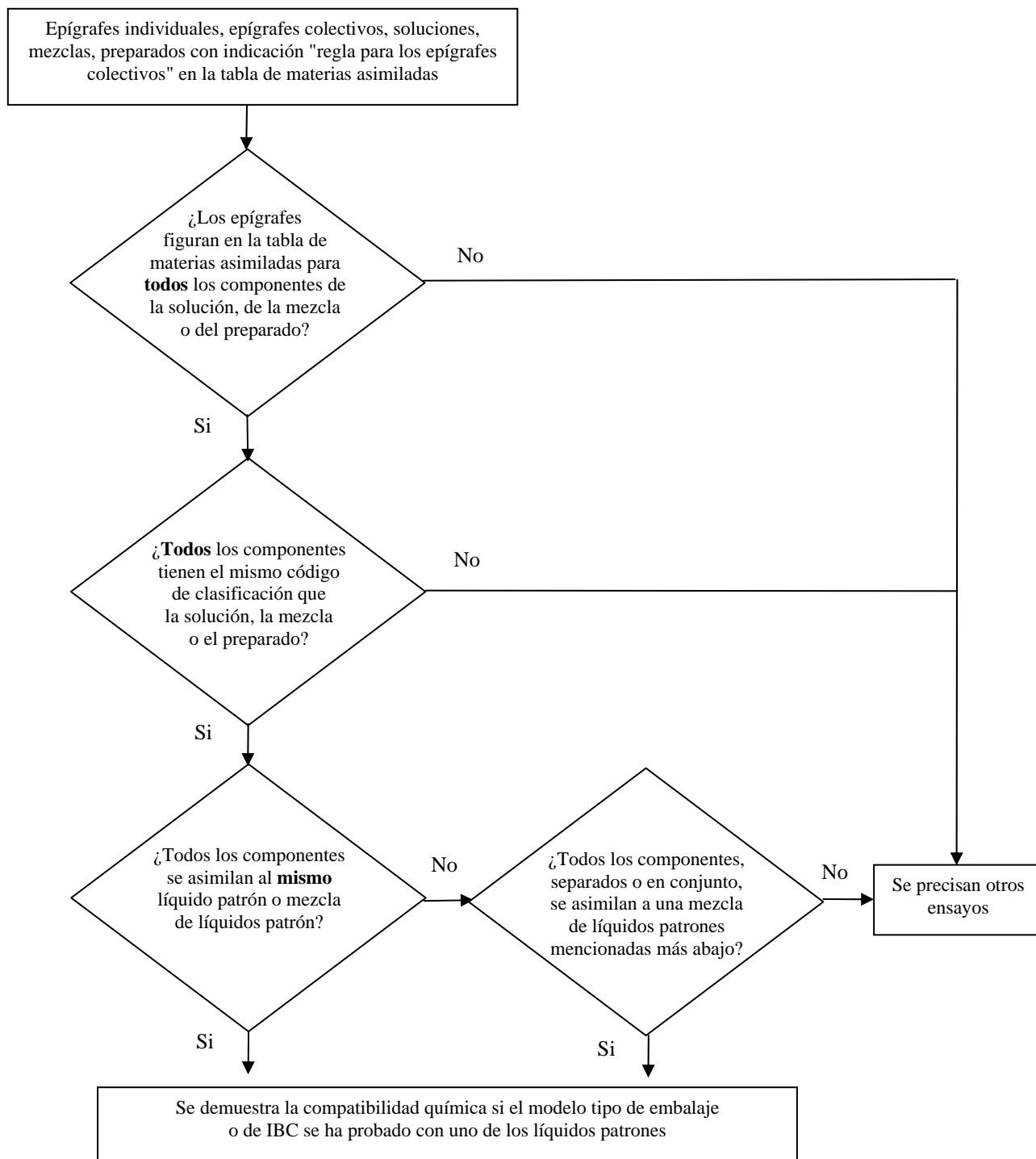
*Ejemplo 1: mezcla del n° ONU 1940 ÁCIDO TIOGLICÓLICO (50%) y del UN 2531 ÁCIDO METACRÍLICO ESTABILIZADO (50%); clasificación de la mezcla: número ONU 3265 LÍQUIDO CORROSIVO, ÁCIDO, ORGÁNICO, N.E.P.*

- Los números ONU de los componentes y el número ONU de la mezcla figuran en la tabla de materias asimiladas.
- Los componentes y la mezcla tienen el mismo código de clasificación: C3.
- El n° ONU 1940 **ÁCIDO TIOGLICÓLICO** se asimila al líquido patrón “ácido acético” y el número ONU 2531 **ÁCIDO METACRÍLICO ESTABILIZADO** se asimila al líquido patrón “acetato de n-butilo / solución tensoactiva saturada de acetato de n-butilo”. Conforme al párrafo d), esto no es una mezcla aceptable de líquidos patrones. Se debe verificar la compatibilidad química de otro modo.

*Ejemplo 2: mezcla del n° ONU 1793 FOSFATO ÁCIDO DE ISOPROPILO (50%) y del n° ONU 1803 ÁCIDO FENOLSULFÓNICO LÍQUIDO (50%); clasificación de la mezcla: número ONU 3265 LÍQUIDO CORROSIVO, ÁCIDO ORGÁNICO, N.E.P.*

- Los números ONU de los componentes y el n° ONU de la mezcla figuran en la tabla de materias asimiladas.
- Los componentes y la mezcla tienen el mismo código de clasificación: C3.
- El n° ONU 1793 **FOSFATO ÁCIDO DE ISOPROPILO** se asimila al líquido patrón “solución tensoactiva”, mientras que el n° ONU 1803 **ÁCIDO FENOLSULFÓNICO LÍQUIDO** se asimila al líquido patrón “agua”. Conforme al párrafo d), es una mezcla aceptable de líquidos patrones. En consecuencia, se puede considerar que se verifica la compatibilidad química para esta mezcla, con la condición de que el modelo tipo de envase sea aprobado para los líquidos patrones “solución tensoactiva” y “agua”.

**Figura 4.1.1.19.2: Diagrama representando la "regla para los epígrafes colectivos"**



**Mezclas aceptables de líquidos patrones:**

- agua/ácido nítrico (55%), con excepción de los ácidos inorgánicos de código de clasificación C1, asimilados al líquido patrón "agua";
- agua/solución tensoactiva;
- agua/ácido acético;
- agua/mezcla de hidrocarburos;
- agua/acetato de n-butilo - solución tensoactiva saturada de acetato de n-butilo.

#### 4.1.1.19.6 *Lista de materias asimiladas*

En la tabla siguiente (lista de materias asimiladas), se relacionan las materias peligrosas según su número ONU. Por regla general, cada línea corresponde a una materia peligrosa, de epígrafe individual o epígrafe colectivo con un n° ONU específico. Sin embargo, varias líneas consecutivas pueden utilizarse para el mismo n° ONU, si las materias a las que corresponden tienen nombres diferentes (por ejemplo, los diferentes isómeros de un grupo de materias), propiedades químicas diferentes, propiedades físicas diferentes y/o condiciones de transporte diferentes. En estos casos, el epígrafe individual o el epígrafe colectivo en el grupo de embalaje particular es la última de las líneas consecutivas.

Las columnas (1) a (4) de la tabla 4.1.1.19.6 sirven para identificar la materia a los fines de esta sección, siguiendo una estructura similar a la de la Tabla A del capítulo 3.2. La última columna indica los líquidos patrones a los que se puede asimilar la materia.

Notas explicativas de cada columna:

##### **Columna (1)                    Número ONU**

Contiene el número ONU

- de la materia peligrosa, si se ha atribuido un número ONU específico a esta materia, o
- del epígrafe colectivo al cual se asignan las materias peligrosas no mencionadas específicamente conforme a los criterios (“diagramas de decisión”) de la Parte 2.

##### **Columna (2a)                Designación oficial del transporte o nombre técnico**

Contiene el nombre de la materia, el nombre del epígrafe individual que puede tener varios isómeros, o el nombre del epígrafe colectivo.

El nombre indicado puede diferir de la designación oficial del transporte aplicable.

##### **Columna (2b)                Descripción**

Contiene un texto descriptivo que permite precisar el ámbito de aplicación del epígrafe en el caso en el que la clasificación, las condiciones de transporte y/o la compatibilidad química de la materia puedan variar.

##### **Columna (3a)                Clase**

Contiene el número de clase, cuyo título corresponde a la materia peligrosa. Este número de clase se atribuye conforme a los procedimientos y criterios de la Parte 2.

##### **Columna (3b)                Código de clasificación**

Contiene el código de clasificación de la materia peligrosa que se atribuye conforme los procedimientos y criterios de la Parte 2.

##### **Columna (4)                Grupo de embalaje**

Contiene el o los números del grupo de embalaje (I, II o III) asignado(s) a la materia peligrosa conforme a los procedimientos y criterios de la Parte 2. Ciertas materias no tienen atribuido grupo de embalaje.

##### **Columna (5)                Líquido patrón**

Indica, como información precisa, o un líquido patrón o una mezcla de líquidos patrones al que se puede asimilar la materia, o contiene una referencia a la regla para los epígrafes colectivos del 4.1.1.19.5.

**Tabla 4.1.1.19.6: Lista de materias asimiladas**

Nº ONU	Designación oficial del transporte o nombre técnico 3.1.2	Descripción 3.1.2	Clase 2.2	Código de clasificación 2.2	Grupo de embalaje 2.1.1.3	Líquido patrón
(1)	(2a)	(2b)	(3a)	(3b)	(4)	(5)
1090	<b>Acetona</b>		3	F1	II	Mezcla de hidrocarburos <b>Comentario:</b> aplicable solamente si se demuestra que el nivel de permeabilidad del embalaje frente a la materia a transportar es aceptable
1093	<b>Acrilonitrilo estabilizado</b>		3	FT1	I	Acetato de n-butilo/ solución tensoactiva saturada de acetato de n-butilo
1104	<b>Acetatos de amilo</b>	isómeros puros y mezcla isómera	3	F1	III	Acetato de n-butilo/ solución tensoactiva saturada de acetato de n-butilo
1105	<b>Pentanoles</b>	isómeros puros y mezcla isómera	3	F1	II/III	Acetato de n-butilo/ solución tensoactiva saturada de acetato de n-butilo
1106	<b>Amilaminas</b>	isómeros puros y mezcla isómera	3	FC	II/III	Mezcla de hidrocarburos <b>Y</b> solución tensoactiva
1109	<b>Formiatos de amilo</b>	isómeros puros y mezcla isómera	3	F1	III	Acetato de n-butilo/ solución tensoactiva saturada de acetato de n-butilo
1120	<b>Butanoles</b>	isómeros puros y mezcla isómera	3	F1	II/III	Ácido acético
1123	<b>Acetatos de butilo</b>	isómeros puros y mezcla isómera	3	F1	II/III	Acetato de n-butilo/ solución tensoactiva saturada de acetato de n-butilo
1125	<b>n-Butilaminas</b>		3	FC	II	Mezcla de hidrocarburos <b>Y</b> solución tensoactiva
1128	<b>Formiato de n-butilo</b>		3	F1	II	Acetato de n-butilo/ solución tensoactiva saturada de acetato de n-butilo
1129	<b>Butiraldehído</b>		3	F1	II	Mezcla de hidrocarburos
1133	<b>Adhesivos</b>	Conteniendo un líquido inflamable	3	F1	I/II/III	Regla aplicable a los epígrafes colectivos
1139	<b>Soluciones para revestimientos</b>	tratamientos superficiales o revestimientos utilizados en la industria o para otros fines, tales como sub-capas para carrocería de vehículo, revestimiento de bidones y toneles	3	F1	I/II/III	Regla aplicable a los epígrafes colectivos
1145	<b>Ciclohexano</b>		3	F1	II	Mezcla de hidrocarburos
1146	<b>Ciclopentano</b>		3	F1	II	Mezcla de hidrocarburos
1153	<b>Eter dietílico del etilenglicol</b>		3	F1	III	Acetato de n-butilo/ solución tensoactiva saturada de acetato de n-butilo <b>Y</b> Mezcla de hidrocarburos

Nº ONU	Designación oficial del transporte o nombre técnico 3.1.2	Descripción 3.1.2	Clase 2.2	Código de clasificación 2.2	Grupo de embalaje 2.1.1.3	Líquido patrón
(1)	(2a)	(2b)	(3a)	(3b)	(4)	(5)
1154	<b>Dietilamina</b>		3	FC	II	Mezcla de hidrocarburos <b>y</b> solución tensoactiva
1158	<b>Diisopropilamina</b>		3	FC	II	Mezcla de hidrocarburos <b>y</b> solución tensoactiva
1160	<b>Dimetilamina en solución acuosa</b>		3	FC	II	Mezcla de hidrocarburos <b>y</b> solución tensoactiva
1165	<b>Dioxano</b>		3	F1	II	Mezcla de hidrocarburos
1169	<b>Extractos aromáticos líquidos</b>		3	F1	I/II/III	Regla aplicable a los epígrafes colectivos
1170	<b>Etanol (acohol etílico) o etanol en solución (alcohol etílico en solución)</b>	solución acuosa	3	F1	II/III	Ácido acético
1171	<b>Éter monoetílico del etilenglicol</b>		3	F1	III	Acetato de n-butilo/ solución tensoactiva saturada de acetato de n-butilo <b>y</b> Mezcla de hidrocarburos
1172	<b>Acetato de éter monoetílico del etilenglicol</b>		3	F1	III	Acetato de n-butilo/ solución tensoactiva saturada de acetato de n-butilo <b>y</b> Mezcla de hidrocarburos
1173	<b>Acetato de etilo</b>		3	F1	II	Acetato de n-butilo/ solución tensoactiva saturada de acetato de n-butilo
1177	<b>Acetato de 2-etilbutilo</b>		3	F1	III	Acetato de n-butilo/ solución tensoactiva saturada de acetato de n-butilo
1178	<b>2-Etilbutiraldehído (dietilacetaldehído)</b>		3	F1	II	Mezcla de hidrocarburos
1180	<b>Butirato de etilo</b>		3	F1	III	Acetato de n-butilo/ solución tensoactiva saturada de acetato de n-butilo
1188	<b>Eter monometílico del etilenglicol</b>		3	F1	III	Acetato de n-butilo/ solución tensoactiva saturada de acetato de n-butilo <b>y</b> Mezcla de hidrocarburos
1189	<b>Acetato de éter monometílico del etilenglicol</b>		3	F1	III	Acetato de n-butilo/ solución tensoactiva saturada de acetato de n-butilo <b>y</b> Mezcla de hidrocarburos
1190	<b>Formiato de etilo</b>		3	F1	II	Acetato de n-butilo/ solución tensoactiva saturada de acetato de n-butilo
1191	<b>Aldehídos octílicos</b>	isómeros puros y mezcla isómera	3	F1	III	Mezcla de hidrocarburos
1192	<b>Lactato de etilo</b>		3	F1	III	Acetato de n-butilo/ solución tensoactiva saturada de acetato de n-butilo
1195	<b>Propionato de etilo</b>		3	F1	II	Acetato de n-butilo/ solución tensoactiva saturada de acetato de n-butilo
1197	<b>Extractos saporíferos líquidos</b>		3	F1	I/II/III	Regla aplicable a los epígrafes colectivos

Nº ONU	Designación oficial del transporte o nombre técnico 3.1.2	Descripción 3.1.2	Clase 2.2	Código de clasificación 2.2	Grupo de embalaje 2.1.1.3	Líquido patrón
(1)	(2a)	(2b)	(3a)	(3b)	(4)	(5)
1198	<b>Formaldehído en solución inflamable</b>	solución acuosa, punto de inflamación entre 23 °C y 60 °C	3	FC	III	Ácido acético
1202	<b>Combustible para motores diésel o Gasóleo</b>	conforme a EN 590 :1993 o cuyo punto de inflamación no supere 100 °C	3	F1	III	Mezcla de hidrocarburos
1202	<b>Combustible para motores diésel o Gasóleo</b>	punto de inflamación que no supera 100 °C	3	F1	III	Mezcla de hidrocarburos
1202	<b>Aceite mineral para caldeo ligero</b>	extra ligero	3	F1	III	Mezcla de hidrocarburos
1202	<b>Aceite mineral para caldeo ligero</b>	conforme a EN 590 :1993 o cuyo punto de inflamación no supere 100 °C	3	F1	III	Mezcla de hidrocarburos
1203	<b>Gasolina</b>		3	F1	II	Mezcla de hidrocarburos
1206	<b>Heptanos</b>	isómeros puros y mezcla isómera	3	F1	II	Mezcla de hidrocarburos
1207	<b>Hexaldehído</b>	n-Hexaldehido	3	F1	III	Mezcla de hidrocarburos
1208	<b>Hexanos</b>	isómeros puros y mezcla isómera	3	F1	II	Mezcla de hidrocarburos
1210	<b>Tinta de imprenta, inflamables o materiales relacionados con la tinta de imprenta</b>	inflamables, incluyendo solventes et disolventes para tintas de imprenta	3	F1	I/II/III	Regla aplicable a los epígrafes colectivos
1212	<b>Isobutanol</b>		3	F1	III	Ácido acético
1213	<b>Acetato de isobutilo</b>		3	F1	II	Acetato de n-butilo/ solución tensoactiva saturada de acetato de n-butilo
1214	<b>Isobutilamina</b>		3	FC	II	Mezcla de hidrocarburos y solución tensoactiva
1216	<b>Isoocteno</b>	isómeros puros y mezcla isómera	3	F1	II	Mezcla de hidrocarburos
1219	<b>Isopropanol</b>		3	F1	II	Ácido acético
1220	<b>Acetato de isopropilo</b>		3	F1	II	Acetato de n-butilo/ solución tensoactiva saturada de acetato de n-butilo
1221	<b>Isopropilamina</b>		3	FC	I	Mezcla de hidrocarburos y solución tensoactiva
1223	<b>Queroseno</b>		3	F1	III	Mezcla de hidrocarburos
1224	3,3-Dimetil-2-butanona		3	F1	II	Mezcla de hidrocarburos
1224	<b>Cetonas líquidas, n.e.p.</b>		3	F1	II/III	Regla para los epígrafes colectivos
1230	<b>Metanol</b>		3	FT1	II	Ácido acético
1231	<b>Acetato de metilo</b>		3	F1	II	Acetato de n-butilo/ solución tensoactiva saturada de acetato de n-butilo
1233	<b>Acetato de metilamilo</b>		3	F1	III	Acetato de n-butilo/ solución tensoactiva saturada de acetato de n-butilo
1235	<b>Metilamina en solución acuosa</b>		3	FC	II	Mezcla de hidrocarburos y solución tensoactiva



Nº ONU	Designación oficial del transporte o nombre técnico 3.1.2	Descripción 3.1.2	Clase 2.2	Código de clasificación 2.2	Grupo de embalaje 2.1.1.3	Líquido patrón
(1)	(2a)	(2b)	(3a)	(3b)	(4)	(5)
1237	<b>Butirato de metilo</b>		3	F1	II	Acetato de n-butilo/ solución tensoactiva saturada de acetato de n-butilo
1247	<b>Metacrilato de metilo monómero estabilizado</b>		3	F1	II	Acetato de n-butilo/ solución tensoactiva saturada de acetato de n-butilo
1248	<b>Propionato de metilo</b>		3	F1	II	Acetato de n-butilo/ solución tensoactiva saturada de acetato de n-butilo
1262	<b>Octanos</b>	isómeros puros y mezcla isómera	3	F1	II	Mezcla de hidrocarburos
1263	<b>Pintura o productos para las pintura</b>	incluye pintura, laca, esmalte, colorante, goma laca, barniz, betún, encáustico, apresto líquido y base líquida para lacas o incluyendo los solventes y disolventes para pinturas	3	F1	I/II/III	Regla para los epígrafes colectivos
1265	<b>Pentanos</b>	n-Pentano	3	F1	II	Mezcla de hidrocarburos
1266	<b>Productos de perfumería</b>	Que contengan solventes inflamables	3	F1	I/II/III	Regla para los epígrafes colectivos
1268	Nafta de alquitrán de hulla	Cuya presión de vapor a 50 °C sea inferior a 110 kPa	3	F1	II	Mezcla de hidrocarburos
1268	<b>Destilados del petróleo, n.e.p. o productos del petróleo, n.e.p</b>		3	F1	I/II/III	Regla para los epígrafes colectivos
1274	<b>n-Propanol</b>		3	F1	II/III	Ácido acético
1275	<b>Propionaldehido</b>		3	F1	II	Mezcla de hidrocarburos
1276	<b>Acetato de n-propilo</b>		3	F1	II	Acetato de n-butilo/ solución tensoactiva saturada de acetato de n-butilo
1277	<b>Propilamina</b>	n-Propilamina	3	FC	II	Mezcla de hidrocarburos <b>Y</b> solución tensoactiva
1281	<b>Formiatos de propilo</b>	isómeros puros y mezcla isómera	3	F1	II	Acetato de n-butilo/ solución tensoactiva saturada de acetato de n-butilo
1282	<b>Piridina</b>		3	F1	II	Mezcla de hidrocarburos
1286	<b>Aceite de colofonia</b>		3	F1	I/II/III	Regla para los epígrafes colectivos
1287	<b>Disolución de caucho</b>		3	F1	I/II/III	Regla para los epígrafes colectivos
1296	<b>Trietilamina</b>		3	FC	II	Mezcla de hidrocarburos <b>Y</b> solución tensoactiva
1297	<b>Trimetilamina en solución acuosa</b>	con un máximo del 50%, en masa, de trimetilamina	3	FC	I/II/III	Mezcla de hidrocarburos <b>Y</b> solución tensoactiva
1301	<b>Acetato de vinilo estabilizado</b>		3	F1	II	Acetato de n-butilo/ solución tensoactiva saturada de acetato de n-butilo
1306	<b>Productos líquidos para la conservación de la madera</b>		3	F1	II/III	Regla aplicable a los epígrafes colectivos
1547	<b>Anilina</b>		6.1	T1	II	Ácido acético

Nº ONU	Designación oficial del transporte o nombre técnico 3.1.2	Descripción 3.1.2	Clase 2.2	Código de clasificación 2.2	Grupo de embalaje 2.1.1.3	Líquido patrón
(1)	(2a)	(2b)	(3a)	(3b)	(4)	(5)
1590	<b>Dicloroanilinas, líquidas</b>	isómeros puros y mezcla isómera	6.1	T1	II	Ácido acético
1602	<b>Colorante líquido tóxico, n.e.p. o materia intermedia para colorante, líquida, tóxica, n.e.p.</b>		6.1	T1	I/II/III	Regla aplicable a los epígrafes colectivos
1604	<b>Etilendiamina</b>		8	CF1	II	Mezcla de hidrocarburos <b>y</b> solución tensoactiva
1715	<b>Anhídrido acético</b>		8	CF1	II	Ácido acético
1717	<b>Cloruro de acetilo</b>		3	FC	II	Acetato de n-butilo/ solución tensoactiva saturada de acetato de n-butilo
1718	<b>Fosfato ácido de butilo</b>		8	C3	III	Solución tensoactiva
1719	Sulfuro de hidrógeno	solución acuosa	8	C5	III	Ácido acético
1719	<b>Líquido alcalino cáustico, n.e.p.</b>	inorgánico	8	C5	II/III	Regla aplicable a los epígrafes colectivos
1730	<b>Pentacloruro de antimonio, líquido</b>	puro	8	C1	II	Agua
1736	<b>Cloruro de benzoilo</b>		8	C3	II	Mezcla de hidrocarburos <b>y</b> solución tensoactiva
1750	<b>Ácido cloroacético en solución</b>	solución acuosa	6.1	TC1	II	Ácido acético
1750	<b>Ácido cloroacético en solución</b>	Mezclas de ácido mono- y dicloroacético	6.1	TC1	II	Ácido acético
1752	<b>Cloruro de cloroacetilo</b>		6.1	TC1	I	Acetato de n-butilo/ solución tensoactiva saturada de acetato de n-butilo
1755	<b>Ácido crómico en solución</b>	solución acuosa con menos del 30% de ácido crómico	8	C1	II/III	Ácido nítrico
1760	Cianamida	solución acuosa con menos de 50% de cianamida	8	C9	II	Agua
1760	Ácido ditionofosfórico, 0,0-dietilo		8	C9	II	Acetato de n-butilo/ solución tensoactiva saturada de acetato de n-butilo
1760	Ácido ditionofosfórico, 0,0-diisopropilo		8	C9	II	Acetato de n-butilo/ solución tensoactiva saturada de acetato de n-butilo
1760	Ácido ditionofosfórico, 0,0-di-n-propilo		8	C9	II	Acetato de n-butilo/ solución tensoactiva saturada de acetato de n-butilo
1760	<b>Líquido corrosivo, n.e.p.</b>	punto de inflamación superior a 60 °C	8	C9	I/II/III	Regla aplicable a los epígrafes colectivos
1761	<b>Cuprietilendiamina en solución</b>	solución acuosa	8	CT1	II/III	Mezcla de hidrocarburos <b>y</b> solución tensoactiva
1764	<b>Ácido dicloroacético</b>		8	C3	II	Ácido acético
1775	<b>Ácido fluorobórico</b>	solución acuosa con menos de 50% de Ácido fluorobórico	8	C1	II	Agua
1778	<b>Ácido fluorosilícico</b>		8	C1	II	Agua
1779	<b>Ácido fórmico</b>		8	C3	II	Ácido acético

Nº ONU	Designación oficial del transporte o nombre técnico 3.1.2	Descripción 3.1.2	Clase 2.2	Código de clasificación 2.2	Grupo de embalaje 2.1.1.3	Líquido patrón
(1)	(2a)	(2b)	(3a)	(3b)	(4)	(5)
1783	<b>Hexametildiamina en solución</b>	solución acuosa	8	C7	II/III	Mezcla de hidrocarburos <b>Y</b> solución tensoactiva
1787	<b>Ácido yodhídrico</b>	solución acuosa	8	C1	II/III	Agua
1788	<b>Ácido bromhídrico</b>	solución acuosa	8	C1	II/III	Agua
1789	<b>Ácido clorhídrico</b>	solución acuosa de menos de 38%	8	C1	II/III	Agua
1790	<b>Ácido fluorhídrico</b>	Con menos de 60% de ácido fluorhídrico	8	CT1	II	Agua periodo de utilización autorizado : no superior a 2 años
1791	<b>Hipoclorito en solución</b>	solución acuosa, que contiene componentes húmedos habituales en el mercado	8	C9	II/III	Ácido nítrico <b>Y</b> solución tensoactiva*
1791	<b>Hipoclorito en solución</b>	solución acuosa	8	C9	II/III	Ácido nítrico*
* Para el n° ONU 1791: El ensayo debe efectuarse con un dispositivo de venteo. Si se utiliza ácido nítrico como líquido patrón en el ensayo, se deberá utilizar un dispositivo de venteo y una junta de estanqueidad que resista al ácido. Si el ensayo se efectúa con soluciones de hipoclorito, se autoriza también la utilización dispositivo de venteo y junta de estanqueidad del mismo modelo tipo, resistentes al hipoclorito (por ejemplo, de elastómero de silicona) pero no resistentes al ácido nítrico.						
1793	<b>Fosfato ácido de isopropilo</b>		8	C3	III	Solución tensoactiva
1802	<b>Ácido perclórico</b>	solución acuosa con un máximo del 50%, en masa, de ácido	8	CO1	II	Agua
1803	<b>Ácido fenolsulfónico líquido</b>	mezcla isómera	8	C3	II	Agua
1805	<b>Ácido fosfórico en solución</b>		8	C1	III	Agua
1814	<b>Hidróxido potásico en solución</b>	solución acuosa	8	C5	II/III	Agua
1824	<b>Hidróxido sódico en solución</b>	solución acuosa	8	C5	II/III	Agua
1830	<b>Ácido sulfúrico</b>	con más de 51% de ácido puro	8	C1	II	Agua
1832	<b>Ácido sulfúrico agotado</b>	químicamente estable	8	C1	II	Agua
1833	<b>Ácido sulfuroso</b>		8	C1	II	Agua
1835	<b>Hidróxido de tetrametilamonio en solución</b>	solución acuosa, punto de inflamación superior a 60 °C	8	C7	II	Agua
1840	<b>Cloruro de zinc en solución</b>	solución acuosa	8	C1	III	Agua
1848	<b>Ácido propionico</b>		8	C3	III	Acetato de n-butilo/ solución tensoactiva saturada de acetato de n-butilo
1862	<b>Crotonato de etilo</b>		3	F1	II	Acetato de n-butilo/ solución tensoactiva saturada de acetato de n-butilo
1863	<b>Combustible para motores de turbina de aviación</b>		3	F1	I/II/III	Mezcla de hidrocarburos
1866	<b>Resina en solución</b>	inflamable	3	F1	I/II/III	Regla aplicable a los epígrafes colectivos

Nº ONU	Designación oficial del transporte o nombre técnico 3.1.2	Descripción 3.1.2	Clase 2.2	Código de clasificación 2.2	Grupo de embalaje 2.1.1.3	Líquido patrón
(1)	(2a)	(2b)	(3a)	(3b)	(4)	(5)
1902	Fosfato ácido de diisooctilo		8	C3	III	Solución tensoactiva
1906	Lodos ácidos		8	C1	II	Ácido nítrico
1908	Clorito en solución	solución acuosa	8	C9	II/III	Ácido acético
1914	Propionatos de butilo		3	F1	III	Acetato de n-butilo/ solución tensoactiva saturada de acetato de n-butilo
1915	Ciclohexanona		3	F1	III	Mezcla de hidrocarburos
1917	Acrilato de etilo estabilizado		3	F1	II	Acetato de n-butilo/ solución tensoactiva saturada de acetato de n-butilo
1919	Acrilato de metilo estabilizado		3	F1	II	Acetato de n-butilo/ solución tensoactiva saturada de acetato de n-butilo
1920	Nonanos	isómeros puros y mezcla isómera, punto de inflamación comprendido entre 23 °C y 60 °C	3	F1	III	Mezcla de hidrocarburos
1935	Cianuro en solución, n.e.p.	inorgánico	6.1	T4	I/II/III	Agua
1940	Ácido tioglicólico		8	C3	II	Ácido acético
1986	Alcoholes inflamables, tóxicos, n.e.p.		3	FT1	I/II/III	Regla aplicable a los epígrafes colectivos
1987	Ciclohexanol	técnicamente puro	3	F1	III	Ácido acético
1987	Alcoholes, n.e.p.		3	F1	II/III	Regla aplicable a los epígrafes colectivos
1988	Aldehidos inflamables, tóxicos, n.e.p.		3	FT1	I/II/III	Regla aplicable a los epígrafes colectivos
1989	Aldehidos, n.e.p.		3	F1	I/II/III	Regla aplicable a los epígrafes colectivos
1992	2,6-cis-Dimetilmorfolina		3	FT1	III	Mezcla de hidrocarburos
1992	Líquido inflamable, tóxico, n.e.p.		3	FT1	I/II/III	Regla aplicable a los epígrafes colectivos
1993	Ester vinílico de ácido propionico		3	F1	II	Acetato de n-butilo/ solución tensoactiva saturada de acetato de n-butilo
1993	Acetato de 1-metoxi-2-propilo		3	F1	III	Acetato de n-butilo/ solución tensoactiva saturada de acetato de n-butilo
1993	Líquido inflamable, n.e.p.		3	F1	I/II/III	Regla aplicable a los epígrafes colectivos
2014	Peróxido de hidrógeno en solución acuosa	con al menos 20% pero como máximo 60% de peróxido de hidrógeno, estabilizado en su caso	5.1	OC1	II	Ácido nítrico
2022	Ácido cresílico	mezcla líquida con cresoles, xilenoles y metilfenoles	6.1	TC1	II	Ácido acético
2030	Hidracina en solución acuosa	con al menos 37% pero como máximo 64% de hidracina (masa)	8	CT1	II	Agua
2030	Hidrato de hidracina	solución acuosa con 64% de hidracina	8	CT1	II	Agua
2031	Ácido nítrico	con excepción del ácido nítrico fumante rojo, con un máximo de 55% de ácido puro	8	CO1	II	Ácido nítrico

Nº ONU	Designación oficial del transporte o nombre técnico 3.1.2	Descripción 3.1.2	Clase 2.2	Código de clasificación 2.2	Grupo de embalaje 2.1.1.3	Líquido patrón
(1)	(2a)	(2b)	(3a)	(3b)	(4)	(5)
2045	<b>Isobutiraldehído</b>		3	F1	II	Mezcla de hidrocarburos
2050	<b>Compuestos isómeros del diisobutileno</b>		3	F1	II	Mezcla de hidrocarburos
2053	<b>Metilisobutilcarbinol</b>		3	F1	III	Ácido acético
2054	<b>Morfolina</b>		3	CF1	I	Mezcla de hidrocarburos
2057	<b>Tripropileno</b>		3	F1	II/III	Mezcla de hidrocarburos
2058	<b>Valerilaldehído</b>	isómeros puros y mezcla isómera	3	F1	II	Mezcla de hidrocarburos
2059	<b>Nitrocelulosa en solución inflamable</b>		3	D	I/II/III	Regla aplicable a los epígrafes colectivos : contrariamente a la regla habitual, esta regla se puede aplicar a los solventes del código de clasificación F1
2075	<b>Cloral anhidro estabilizado</b>		6.1	T1	II	Solución tensoactiva
2076	<b>Cresoles líquidos</b>	isómeros puros y mezcla isómera	6.1	TC1	II	Ácido acético
2078	<b>Diisocianato de tolueno</b>	líquido	6.1	T1	II	Acetato de n-butilo/ solución tensoactiva saturada de acetato de n-butilo
2079	<b>Dietilentriamina</b>		8	C7	II	Mezcla de hidrocarburos
2209	<b>Formaldehído en solución</b>	solución acuosa con 37% de formaldehído, contenido en metanol: 8 a 10%	8	C9	III	Ácido acético
2209	<b>Formaldehído en solución</b>	solución acuosa con al menos 25% de formaldehído	8	C9	III	Agua
2218	<b>Ácido acrílico estabilizado</b>		8	CF1	II	Acetato de n-butilo/ solución tensoactiva saturada de acetato de n-butilo
2227	<b>Metacrilato de n-butilo estabilizado</b>		3	F1	III	Acetato de n-butilo/ solución tensoactiva saturada de acetato de n-butilo
2235	<b>Cloruros de clorobencilo líquidos</b>	Cloruro de para-clorobencilo	6.1	T2	III	Mezcla de hidrocarburos
2241	<b>Cicloheptano</b>		3	F1	II	Mezcla de hidrocarburos
2242	<b>Ciclohepteno</b>		3	F1	II	Mezcla de hidrocarburos
2243	<b>Acetato de ciclohexilo</b>		3	F1	III	Acetato de n-butilo/ solución tensoactiva saturada de acetato de n-butilo
2244	<b>Ciclopentanol</b>		3	F1	III	Ácido acético
2245	<b>Ciclopentanona</b>		3	F1	III	Mezcla de hidrocarburos
2247	<b>n-Decano</b>		3	F1	III	Mezcla de hidrocarburos
2248	<b>di-n-Butilamina</b>		8	CF1	II	Mezcla de hidrocarburos
2258	<b>1,2-Propilendiamina</b>		8	CF1	II	Mezcla de hidrocarburos Y solución tensoactiva
2259	<b>Triilentetramina</b>		8	C7	II	Agua
2260	<b>Tripopilamina</b>		3	FC	III	Mezcla de hidrocarburos Y solución tensoactiva
2263	<b>Dimetilciclohexanos</b>	isómeros puros y mezcla isómera	3	F1	II	Mezcla de hidrocarburos

Nº ONU	Designación oficial del transporte o nombre técnico 3.1.2	Descripción 3.1.2	Clase 2.2	Código de clasificación 2.2	Grupo de embalaje 2.1.1.3	Líquido patrón
(1)	(2a)	(2b)	(3a)	(3b)	(4)	(5)
2264	<b>n,n-Dimetilciclohexilamina</b>		8	CF1	II	Mezcla de hidrocarburos <b>Y</b> solución tensoactiva
2265	<b>n,n-Dimetilformamida</b>		3	F1	III	Acetato de n-butilo/ solución tensoactiva saturada de acetato de n-butilo
2266	<b>Dimetil-n-propilamina</b>		3	FC	II	Mezcla de hidrocarburos <b>Y</b> solución tensoactiva
2269	<b>3,3-Iminodipropilamina</b>		8	C7	III	Mezcla de hidrocarburos <b>Y</b> solución tensoactiva
2270	<b>Etilamina en solución acuosa</b>	con un contenido mínimo del 50% y como máximo del 70%, en peso, de etilamina, punto de inflamación inferior a 23°C, corrosivo o ligeramente corrosivo	3	FC	II	Mezcla de hidrocarburos <b>Y</b> solución tensoactiva
2275	<b>2-Etilbutanol</b>		3	F1	III	Acetato de n-butilo/ solución tensoactiva saturada de acetato de n-butilo
2276	<b>2-Etilhexilamina</b>		3	FC	III	Mezcla de hidrocarburos <b>Y</b> solución tensoactiva
2277	<b>Metacrilato de etilo estabilizado</b>		3	F1	II	Acetato de n-butilo/ solución tensoactiva saturada de acetato de n-butilo
2278	<b>n-Hepteno</b>		3	F1	II	Mezcla de hidrocarburos
2282	<b>Hexanoles</b>	isómeros puros y mezcla isómera	3	F1	III	Acetato de n-butilo/ solución tensoactiva saturada de acetato de n-butilo
2283	<b>Metacrilato de isobutilo estabilizado</b>		3	F1	III	Acetato de n-butilo/ solución tensoactiva saturada de acetato de n-butilo
2286	<b>Pentametilheptano</b>		3	F1	III	Mezcla de hidrocarburos
2287	<b>Isoheptenos</b>		3	F1	II	Mezcla de hidrocarburos
2288	<b>Isohexenos</b>		3	F1	II	Mezcla de hidrocarburos
2289	<b>Isoforondiamina</b>		8	C7	III	Mezcla de hidrocarburos <b>Y</b> solución tensoactiva
2293	<b>4-Metoxi-4-metil-2-pentanona</b>		3	F1	III	Mezcla de hidrocarburos
2296	<b>Metilciclohexano</b>		3	F1	II	Mezcla de hidrocarburos
2297	<b>Metilciclohexanona</b>	isómeros puros y mezcla isómera	3	F1	III	Mezcla de hidrocarburos
2298	<b>Metilciclopentano</b>		3	F1	II	Mezcla de hidrocarburos
2302	<b>5-Metil-2-Hexanona</b>		3	F1	III	Mezcla de hidrocarburos
2308	<b>Ácido nitrosilsulfúrico líquido</b>		8	C1	II	Agua
2309	<b>Octadieno</b>		3	F1	II	Mezcla de hidrocarburos
2313	<b>Picolinas</b>	isómeros puros y mezcla isómera	3	F1	III	Mezcla de hidrocarburos

Nº ONU	Designación oficial del transporte o nombre técnico 3.1.2	Descripción 3.1.2	Clase 2.2	Código de clasificación 2.2	Grupo de embalaje 2.1.1.3	Líquido patrón
(1)	(2a)	(2b)	(3a)	(3b)	(4)	(5)
2317	<b>Cuprocianuro sódico en solución</b>	solución acuosa	6.1	T4	I	Agua
2320	<b>Tetraetilenpentamina</b>		8	C7	III	Mezcla de hidrocarburos <b>Y</b> solución tensoactiva
2324	<b>Triisobutileno</b>	mezcla de monoolefinas C12 punto de inflamación entre 23 °C y 60 °C	3	F1	III	Mezcla de hidrocarburos
2326	<b>Trimetilciclohexilamina</b>		8	C7	III	Mezcla de hidrocarburos <b>Y</b> solución tensoactiva
2327	<b>Trimetilhexametilendiaminas</b>	isómeros puros y mezcla isómera	8	C7	III	Mezcla de hidrocarburos <b>Y</b> solución tensoactiva
2330	<b>Undecano</b>		3	F1	III	Mezcla de hidrocarburos
2336	<b>Formiato de alilo</b>		3	FT1	I	Acetato de n-butilo/ solución tensoactiva saturada de acetato de n-butilo
2348	<b>Acrilatos de butilo estabilizados</b>	isómeros puros y mezcla isómera	3	F1	III	Acetato de n-butilo/ solución tensoactiva saturada de acetato de n-butilo
2357	<b>Ciclohexilamina</b>	punto de inflamación entre 23 °C y 60 °C	8	CF1	II	Mezcla de hidrocarburos <b>Y</b> solución tensoactiva
2361	<b>Diisobutilamina</b>		3	FC	III	Mezcla de hidrocarburos <b>Y</b> solución tensoactiva
2366	<b>Carbonato de dietilo</b>		3	F1	III	Acetato de n-butilo/ solución tensoactiva saturada de acetato de n-butilo
2367	<b>alpha-Metilvaleraldehido</b>		3	F1	II	Mezcla de hidrocarburos
2370	<b>1-Hexeno</b>		3	F1	II	Mezcla de hidrocarburos
2372	<b>1,2-Di-(dimetilamino)etano</b>		3	F1	II	Mezcla de hidrocarburos <b>Y</b> solución tensoactiva
2379	<b>1,3-Dimetilbutilamina</b>		3	FC	II	Mezcla de hidrocarburos <b>Y</b> solución tensoactiva
2383	<b>Dipropilamina</b>		3	FC	II	Mezcla de hidrocarburos <b>Y</b> solución tensoactiva
2385	<b>Isobutirato de etilo</b>		3	F1	II	Acetato de n-butilo/ solución tensoactiva saturada de acetato de n-butilo
2393	<b>Formiato de isobutilo</b>		3	F1	II	Acetato de n-butilo/ solución tensoactiva saturada de acetato de n-butilo
2394	<b>Propionato de isobutilo</b>	punto de inflamación entre 23 °C y 60 °C	3	F1	III	Acetato de n-butilo/ solución tensoactiva saturada de acetato de n-butilo
2396	<b>Metacrilaldehido estabilizado</b>		3	FT1	II	Mezcla de hidrocarburos
2400	<b>Isovalerianato de metilo</b>		3	F1	II	Acetato de n-butilo/ solución tensoactiva saturada de acetato de n-butilo
2401	<b>Piperidina</b>		8	CF1	I	Mezcla de hidrocarburos <b>Y</b> solución tensoactiva

Nº ONU	Designación oficial del transporte o nombre técnico 3.1.2	Descripción 3.1.2	Clase 2.2	Código de clasificación 2.2	Grupo de embalaje 2.1.1.3	Líquido patrón
(1)	(2a)	(2b)	(3a)	(3b)	(4)	(5)
2403	<b>Acetato de isopropenilo</b>		3	F1	II	Acetato de n-butilo/ solución tensoactiva saturada de acetato de n-butilo
2405	<b>Butirato de isopropilo</b>		3	F1	III	Acetato de n-butilo/ solución tensoactiva saturada de acetato de n-butilo
2406	<b>Isobutirato de isopropilo</b>		3	F1	II	Acetato de n-butilo/ solución tensoactiva saturada de acetato de n-butilo
2409	<b>Propionato de isopropilo</b>		3	F1	II	Acetato de n-butilo/ solución tensoactiva saturada de acetato de n-butilo
2410	<b>1,2,3,6-Tetrahidropiridina</b>		3	F1	II	Mezcla de hidrocarburos
2427	<b>Clorato de potasio en solución acuosa</b>		5.1	O1	II/III	Agua
2428	<b>Clorato sódico en solución acuosa</b>		5.1	O1	II/III	Agua
2429	<b>Clorato cálcico en solución acuosa</b>		5.1	O1	II/III	Agua
2436	<b>Ácido tioacético</b>		3	F1	II	Ácido acético
2457	<b>2,3-Dimetilbutano</b>		3	F1	II	Mezcla de hidrocarburos
2491	<b>Etanolamina</b>		8	C7	III	Solución tensoactiva
2491	<b>Etanolamina en solución</b>	solución acuosa	8	C7	III	Solución tensoactiva
2496	<b>Anhídrido propiónico</b>		8	C3	III	Acetato de n-butilo/ solución tensoactiva saturada de acetato de n-butilo
2524	<b>Ortoformiato de etilo</b>		3	F1	III	Acetato de n-butilo/ solución tensoactiva saturada de acetato de n-butilo
2526	<b>Furfurilamina</b>		3	FC	III	Mezcla de hidrocarburos <b>y</b> solución tensoactiva
2527	<b>Acrilato de isobutilo estabilizado</b>		3	F1	III	Acetato de n-butilo/ solución tensoactiva saturada de acetato de n-butilo
2528	<b>Isobutirato de isobutilo</b>		3	F1	III	Acetato de n-butilo/ solución tensoactiva saturada de acetato de n-butilo
2529	<b>Ácido isobutírico</b>		3	FC	III	Acetato de n-butilo/ solución tensoactiva saturada de acetato de n-butilo
2531	<b>Ácido metacrílico estabilizado</b>		8	C3	II	Acetato de n-butilo/ solución tensoactiva saturada de acetato de n-butilo
2542	<b>Tributilamina</b>		6.1	T1	II	Mezcla de hidrocarburos
2560	<b>2-Metil-2-pentanol</b>		3	F1	III	Acetato de n-butilo/ solución tensoactiva saturada de acetato de n-butilo
2564	<b>Ácido tricloracético en solución</b>	solución acuosa	8	C3	II/III	Ácido acético



Nº ONU	Designación oficial del transporte o nombre técnico 3.1.2	Descripción 3.1.2	Clase 2.2	Código de clasificación 2.2	Grupo de embalaje 2.1.1.3	Líquido patrón
(1)	(2a)	(2b)	(3a)	(3b)	(4)	(5)
2565	<b>Diciclohexilamina</b>		8	C7	III	Mezcla de hidrocarburos <b>Y</b> solución tensoactiva
2571	Ácido etilsulfúrico		8	C3	II	Acetato de n-butilo/ solución tensoactiva saturada de acetato de n-butilo
2571	<b>Ácidos alcalisulfúricos</b>		8	C3	II	Regla aplicable a los epígrafes colectivos
2580	<b>Bromuro de aluminio en solución</b>	solución acuosa	8	C1	III	Agua
2581	<b>Cloruro de aluminio en solución</b>	solución acuosa	8	C1	III	Agua
2582	<b>Cloruro férrico en solución</b>	solución acuosa	8	C1	III	Agua
2584	Ácido metano sulfónico	con más de 5% de ácido sulfúrico libre, líquido	8	C1	II	Agua
2584	<b>Ácidos alquilsulfónicos líquidos</b>	con más de 5% de ácido sulfúrico libre	8	C1	II	Acetato de n-butilo/ solución tensoactiva saturada de acetato de n-butilo
2584	Ácido benceno sulfónico	con mas de 5% de ácido sulfúrico libre	8	C1	II	Agua
2584	Ácidos tolueno sulfónico	con más de 5% de ácido sulfúrico libre	8	C1	II	Agua
2584	<b>Ácidos arilsulfónicos líquidos</b>	con más de 5% de ácido sulfúrico libre	8	C1	II	Acetato de n-butilo/ solución tensoactiva saturada de acetato de n-butilo
2586	Ácido metano sulfónico	con menos de 5% de ácido sulfúrico libre	8	C3	III	Agua
2586	<b>Ácidos alquilsulfónicos líquidos</b>	con menos de 5% de ácido sulfúrico libre	8	C3	III	Acetato de n-butilo/ solución tensoactiva saturada de acetato de n-butilo
2586	Ácido benceno sulfónico	con menos de 5% de ácido sulfúrico libre	8	C3	III	Agua
2586	Ácidos tolueno sulfónico	con menos de 5% de ácido sulfúrico libre	8	C3	III	Agua
2586	<b>Ácidos arilsulfónicos líquidos</b>	con menos de 5% de ácido sulfúrico libre	8	C3	III	Acetato de n-butilo/ solución tensoactiva saturada de acetato de n-butilo
2610	<b>Trietilamina</b>		3	FC	III	Mezcla de hidrocarburos <b>Y</b> solución tensoactiva
2614	<b>Alcohol metilílico</b>		3	F1	III	Ácido acético
2617	<b>Metilciclohexanoles</b>	isómeros puros y mezcla isómera, punto de inflamación entre 23 °C y 60 °C	3	F1	III	Ácido acético
2619	<b>Bencildimetilamina</b>		8	CF1	II	Mezcla de hidrocarburos <b>Y</b> solución tensoactiva
2620	<b>Butiratos de amilo</b>	isómeros puros y mezcla isómera, punto de inflamación entre 23 °C y 60 °C	3	F1	III	Acetato de n-butilo/ solución tensoactiva saturada de acetato de n-butilo
2622	<b>Glicidaldehído</b>	punto de inflamación inferior a 23 °C	3	FT1	II	Mezcla de hidrocarburos

Nº ONU	Designación oficial del transporte o nombre técnico 3.1.2	Descripción 3.1.2	Clase 2.2	Código de clasificación 2.2	Grupo de embalaje 2.1.1.3	Líquido patrón
(1)	(2a)	(2b)	(3a)	(3b)	(4)	(5)
2626	Ácido clórico en solución acuosa	con menos de 10% de ácido clórico	5.1	O1	II	Ácido nítrico
2656	Quinoleína	punto de inflamación superior a 60 °C	6.1	T1	III	Agua
2672	Amoniaco en solución	densidad relativa entre 0,880 y 0,957 a 15 °C en agua, con más de 10% pero menos de 35% de amoniaco	8	C5	III	Agua
2683	Sulfuro amónico en solución	solución acuosa, punto de inflamación entre 23 °C y 60 °C	8	CFT	II	Ácido acético
2684	3-Dietilaminopropilamina		3	FC	III	Mezcla de hidrocarburos y solución tensoactiva
2685	n,n-Dietiletilendiamina		8	CF1	II	Mezcla de hidrocarburos y solución tensoactiva
2693	Bisulfitos en solución acuosa, n.e.p.	inorgánicos	8	C1	III	Agua
2707	Dimetildioxanos	isómeros puros y mezcla isómera	3	F1	II/III	Mezcla de hidrocarburos
2733	Aminas inflamables, corrosivas, n.e.p. o Poliaminas líquidas inflamables, corrosivas, n.e.p.		3	FC	I/II/III	Mezcla de hidrocarburos y solución tensoactiva
2734	Di-sec-butilamina		8	CF1	II	Mezcla de hidrocarburos
2734	Aminas líquidas corrosivas, inflamables, n.e.p. o Poliaminas líquidas corrosivas, inflamables, n.e.p.		8	CF1	I/II	Mezcla de hidrocarburos y solución tensoactiva
2735	Aminas líquidas corrosivas, n.e.p. o Poliamidas líquidas corrosivas, n.e.p.		8	C7	I/II/III	Mezcla de hidrocarburos y solución tensoactiva
2739	Anhídrido butírico		8	C3	III	Acetato de n-butilo/ solución tensoactiva saturada de acetato de n-butilo
2789	Ácido acético glacial o Ácido acético en solución	solución acuosa, con más de 80% (masa) de ácido	8	CF1	II	Ácido acético
2790	Ácido acético en solución	solución acuosa con más de 10% pero menos de 80% (masa) de ácido	8	C3	II/III	Ácido acético
2796	Ácido sulfúrico	con menos de 51% de ácido puro	8	C1	II	Agua
2797	Electrolito alcalino para acumuladores	hidróxido de potasio/sodio, solución acuosa	8	C5	II	Agua
2810	Cloruro de 2-cloro-6-fluorobencilo	estabilizado	6.1	T1	III	Mezcla de hidrocarburos
2810	2-Feniletanol		6.1	T1	III	Ácido acético
2810	Éter monohexílico de etileno glicol		6.1	T1	III	Ácido acético

Nº ONU	Designación oficial del transporte o nombre técnico 3.1.2	Descripción 3.1.2	Clase 2.2	Código de clasificación 2.2	Grupo de embalaje 2.1.1.3	Líquido patrón
(1)	(2a)	(2b)	(3a)	(3b)	(4)	(5)
2810	Líquido tóxico, orgánico, n.e.p.		6.1	T1	I/II/III	Regla aplicable a los epígrafes colectivos
2815	n-Aminoetilpiperacina		8	C7	III	Mezcla de hidrocarburos <b>V</b> solución tensoactiva
2818	Polisulfuro de amonio en solución	solución acuosa	8	CT1	II/III	Ácido acético
2819	Fosfato ácido de amilo		8	C3	III	Solución tensoactiva
2820	Ácido butírico	Ácido n-butírico	8	C3	III	Acetato de n-butilo/ solución tensoactiva saturada de acetato de n-butilo
2821	Fenol en solución	solución acuosa, tóxica, no alcalina	6.1	T1	II/III	Ácido acético
2829	Ácido caprónico	Ácido n-caprónico	8	C3	III	Acetato de n-butilo/ solución tensoactiva saturada de acetato de n-butilo
2837	Bisulfatos en solución acuosa		8	C1	II/III	Agua
2838	Butirato de vinilo estabilizado		3	F1	II	Acetato de n-butilo/ solución tensoactiva saturada de acetato de n-butilo
2841	Di-n-amilamina		3	FT1	III	Mezcla de hidrocarburos <b>V</b> solución tensoactiva
2850	Tetrámero del propileno	mezcla de momoolefinos C12 punto de inflamación entre 23 °C y 60 °C	3	F1	III	Mezcla de hidrocarburos
2873	Dibutilaminoetanol	N,N-Di-n-butil-aminoetanol	6.1	T1	III	Ácido acético
2874	Alcohol furfurílico		6.1	T1	III	Ácido acético
2920	Ácido O,O-dietilditiofosfórico	punto de inflamación entre 23 °C y 60 °C	8	CF1	II	Solución tensoactiva
2920	Ácido O,O-dimetilditiofosfórico	punto de inflamación entre 23 °C y 60 °C	8	CF1	II	Solución tensoactiva
2920	Bromuro de hidrógeno	solución al 33% en ácido acético glacial	8	CF1	II	Solución tensoactiva
2920	Hidróxido de tetrametilamonio	solución acuosa, punto de inflamación entre 23 °C y 60 °C	8	CF1	II	Agua
2920	Líquido corrosivo inflamable, n.e.p.		8	CF1	I/II	Regla aplicable a los epígrafes colectivos
2922	Sulfuro de amonio	solución acuosa, punto de inflamación superior a 60 °C	8	CT1	II	Agua
2922	Cresoles	solución alcalina acuosa, mezcla de cresolato de sodio y de potasio	8	CT1	II	Ácido acético
2922	Fenol	solución alcalina acuosa mezcla de fenolato de sodio y de potasio	8	CT1	II	Ácido acético
2922	Hidrogenodifluoruro de sodio	solución acuosa	8	CT1	III	Agua
2922	Líquido corrosivo tóxico, n.e.p.		8	CT1	I/II/III	Regla aplicable a los epígrafes colectivos
2924	Líquido inflamable corrosivo, n.e.p.	ligeramente corrosivo	3	FC	I/II/III	Regla aplicable a los epígrafes colectivos

Nº ONU	Designación oficial del transporte o nombre técnico 3.1.2	Descripción 3.1.2	Clase 2.2	Código de clasificación 2.2	Grupo de embalaje 2.1.1.3	Líquido patrón
(1)	(2a)	(2b)	(3a)	(3b)	(4)	(5)
2927	<b>Líquido tóxico, corrosivo, orgánico, n.e.p.</b>		6.1	TC1	I/II	Regla aplicable a los epígrafes colectivos
2933	<b>2-Cloropropionato de metilo</b>		3	F1	III	Acetato de n-butilo/ solución tensoactiva saturada de acetato de n-butilo
2934	<b>2-Cloropropionato de isopropilo</b>		3	F1	III	Acetato de n-butilo/ solución tensoactiva saturada de acetato de n-butilo
2935	<b>2-Cloropropionato de etilo</b>		3	F1	III	Acetato de n-butilo/ solución tensoactiva saturada de acetato de n-butilo
2936	<b>Ácido tioláctico</b>		6.1	T1	II	Ácido acético
2941	<b>Fluoranilinas</b>	isómeros puros y mezcla isómera	6.1	T1	III	Ácido acético
2943	<b>Tetrahidrofurfurilamina</b>		3	F1	III	Mezcla de hidrocarburos
2945	<b>n-Metilbutilamina</b>		3	FC	II	Mezcla de hidrocarburos <b>y</b> solución tensoactiva
2946	<b>2-Amino-5-dietilaminopentano</b>		6.1	T1	III	Mezcla de hidrocarburos <b>y</b> solución tensoactiva
2947	<b>Cloroacetato de isopropilo</b>		3	F1	III	Acetato de n-butilo/ solución tensoactiva saturada de acetato de n-butilo
2984	<b>Peróxido de hidrógeno en solución acuosa</b>	con al menos 8% pero no más de 20% de peróxido de hidrógeno, estabilizado según la necesidad	5.1	O1	III	Ácido nítrico
3056	<b>n-Heptaldehído</b>		3	F1	III	Mezcla de hidrocarburos
3065	<b>Bebidas alcohólicas</b>	con más del 24% de alcohol en volumen	3	F1	II/III	Ácido acético
3066	<b>Pinturas o productos para las pinturas</b>	incluye pintura, laca, esmalte, colorante, goma laca, barniz, betún, encáustico, revestimiento de apresto y base líquida para lacas o incluye compuestos de disolventes y diluyentes para pintura	8	C9	II/III	Regla aplicable a los epígrafes colectivos
3079	<b>Metacrilonitrilo estabilizado</b>		3	FT1	I	Acetato de n-butilo/ solución tensoactiva saturada de acetato de n-butilo
3082	Poly (3-6) etoxilato de alcohol secundario C <sub>6</sub> -C <sub>17</sub>		9	M6	III	Acetato de n-butilo/ solución tensoactiva saturada de acetato de n-butilo <b>y</b> Mezcla de hidrocarburos
3082	Poly (1-3) etoxilato de alcohol C <sub>12</sub> -C <sub>15</sub>		9	M6	III	Acetato de n-butilo/ solución tensoactiva saturada de acetato de n-butilo <b>y</b> Mezcla de hidrocarburos
3082	Poly (1-6) etoxilato de alcohol C <sub>13</sub> -C <sub>15</sub>		9	M6	III	Acetato de n-butilo/ solución tensoactiva saturada de acetato de n-butilo <b>y</b> Mezcla de hidrocarburos
3082	Combustible para motores de turbina de aviación JP-5	punto de inflamación superior a 60 °C	9	M6	III	Mezcla de hidrocarburos

Nº ONU	Designación oficial del transporte o nombre técnico 3.1.2	Descripción 3.1.2	Clase 2.2	Código de clasificación 2.2	Grupo de embalaje 2.1.1.3	Líquido patrón
(1)	(2a)	(2b)	(3a)	(3b)	(4)	(5)
3082	Combustible para motores de turbina de aviación JP-7	punto de inflamación superior a 60 °C	9	M6	III	Mezcla de hidrocarburos
3082	Alquitrán de hulla	punto de inflamación superior a 60 °C	9	M6	III	Mezcla de hidrocarburos
3082	Nafta de alquitrán de hulla	punto de inflamación superior a 60 °C	9	M6	III	Mezcla de hidrocarburos
3082	Creosota obtenida a partir de alquitrán de hulla	punto de inflamación superior a 60 °C	9	M6	III	Mezcla de hidrocarburos
3082	Creosota obtenida a partir de alquitrán de madera	punto de inflamación superior a 60 °C	9	M6	III	Mezcla de hidrocarburos
3082	Fosfato de difenilo y de monocresilo		9	M6	III	Mezcla de hidrocarburos
3082	Acrilato de decilo		9	M6	III	Acetato de n-butilo/ solución tensoactiva saturada de acetato de n-butilo <b>Y</b> Mezcla de hidrocarburos
3082	Ftalato de diisobutilo		9	M6	III	Acetato de n-butilo/ solución tensoactiva saturada de acetato de n-butilo <b>Y</b> Mezcla de hidrocarburos
3082	Ftalato de di-n-butilo		9	M6	III	Acetato de n-butilo/ solución tensoactiva saturada de acetato de n-butilo <b>Y</b> Mezcla de hidrocarburos
3082	Hidrocarburos	líquidos, punto de inflamación superior a 60 °C, peligroso para el medio ambiente	9	M6	III	Regla aplicable a los epígrafes colectivos
3082	Fosfato de isodecilo y de difenilo		9	M6	III	Solución tensoactiva
3082	Metilnaftalenos	mezcla isómera, líquida	9	M6	III	Mezcla de hidrocarburos
3082	Fosfatos de triarilo	n.e.p.	9	M6	III	Solución tensoactiva
3082	Fosfatos de tricresilo	con menos de 3% de isómero orto	9	M6	III	Solución tensoactiva
3082	Fosfato de trixileno		9	M6	III	Solución tensoactiva
3082	Ditiofosfato alquílico de zinc	C <sub>3</sub> -C <sub>14</sub>	9	M6	III	Solución tensoactiva
3082	Ditiofosfato arílico de zinc	C <sub>7</sub> -C <sub>16</sub>	9	M6	III	Solución tensoactiva
3082	<b>Materia líquida potencialmente peligrosa para el medio ambiente, n.e.p.</b>		9	M6	III	Regla aplicable a los epígrafes colectivos
3099	<b>Líquido comburente, toxico, n.e.p.</b>		5.1	OT1	I/II/III	Regla aplicable a los epígrafes colectivos
3101 3103 3105 3107 3109 3111 3113 3115 3117 3119	<b>Peróxido orgánico líquido de tipo B, C, D, E o F, o Peróxido orgánico líquido de tipo B, C, D, E o F, con regulación de temperatura</b>		5.2	P1		Acetato de n-butilo/ solución tensoactiva saturada de acetato de n-butilo <b>Y</b> Mezcla de hidrocarburos <b>Y</b> Ácido nítrico**

Nº ONU	Designación oficial del transporte o nombre técnico 3.1.2	Descripción 3.1.2	Clase 2.2	Código de clasificación 2.2	Grupo de embalaje 2.1.1.3	Líquido patrón
(1)	(2a)	(2b)	(3a)	(3b)	(4)	(5)
** Para los Nºs ONU 3101, 3103, 3105, 3107, 3109, 3111, 3113, 3115, 3117, 3119 (el hidropéroxido de terc-butilo con más del 40% de peróxido y excluidos los ácidos peroxídicos): Todos los peróxidos orgánicos bajo forma técnicamente pura o en solución en solventes que, desde el punto de vista de su compatibilidad, están cubiertos por el epígrafe «líquido patrón» (Mezcla de hidrocarburos) en esta lista. La compatibilidad de los dispositivos de venteo y de las juntas con los peróxidos orgánicos puede verificarse, independientemente del ensayo sobre el modelo tipo, por ensayos en laboratorio utilizando ácido nítrico.						
3145	Butilfenoles	líquidos, n.e.p.	8	C3	I/II/III	Ácido acético
3145	<b>Alquifenoles líquidos, n.e.p.</b>	incluyendo los homólogos C <sub>2</sub> a C <sub>12</sub>	8	C3	I/II/III	Acetato de n-butilo/ solución tensoactiva saturada de acetato de n-butilo
3149	<b>Peróxido de hidrógeno y ácido peroxiacético en mezcla estabilizada</b>	con ácido acético (Nº ONU 2790), ácido sulfurico (Nº ONU 2796) y/o ácido fosfórico (Nº ONU 1805) y agua, y no más de 5% de ácido peroxiacético	5.1	OC1	II	Solución tensoactiva y Ácido nítrico
3210	<b>Cloratos inorgánicos en solución acuosa, n.e.p.</b>		5.1	O1	II/III	Agua
3211	<b>Percloratos inorgánicos en solución acuosa, n.e.p.</b>		5.1	O1	II/III	Agua
3213	<b>Bromatos inorgánicos en solución acuosa, n.e.p.</b>		5.1	O1	II/III	Agua
3214	<b>Permanganatos inorgánicos en solución acuosa, n.e.p.</b>		5.1	O1	II	Agua
3216	<b>Persulfatos inorgánicos en solución acuosa, n.e.p.</b>		5.1	O1	III	Solución tensoactiva
3218	<b>Nitratos inorgánicos en solución acuosa, n.e.p.</b>		5.1	O1	II/III	Agua
3219	<b>Nitritos inorgánicos en solución acuosa, n.e.p.</b>		5.1	O1	II/III	Agua
3264	Cloruro de cobre	solución acuosa, ligeramente corrosiva	8	C1	III	Agua
3264	Sulfato de hidroxilamina	solución acuosa al 25%	8	C1	III	Agua
3264	Ácido fosfórico	solución acuosa	8	C1	III	Agua
3264	<b>Líquido corrosivo, ácido, inorgánico, n.e.p.</b>	punto de inflamación superior a 60 °C	8	C1	I/II/III	La Regla aplicable a los epígrafes colectivos; no se aplica a las mezclas cuyos componentes figuren en los Nos ONU 1830, 1832, 1906 y 2308
3265	Ácido metoxiacético		8	C3	I	Acetato de n-butilo/ solución tensoactiva saturada de acetato de n-butilo
3265	Anhídrido alil succínico		8	C3	II	Acetato de n-butilo/ solución tensoactiva saturada de acetato de n-butilo
3265	Ácido ditioglicólico		8	C3	II	Acetato de n-butilo/ solución tensoactiva saturada de acetato de n-butilo
3265	Fosfato butílico	mezcla de fosfato mono y di-butílico	8	C3	III	Solución tensoactiva
3265	Ácido caprílico		8	C3	III	Acetato de n-butilo/ solución tensoactiva saturada de acetato de n-butilo
3265	Ácido isovalérico		8	C3	III	Acetato de n-butilo/ solución tensoactiva saturada de acetato de n-butilo

Nº ONU	Designación oficial del transporte o nombre técnico 3.1.2	Descripción 3.1.2	Clase 2.2	Código de clasificación 2.2	Grupo de embalaje 2.1.1.3	Líquido patrón
(1)	(2a)	(2b)	(3a)	(3b)	(4)	(5)
3265	Ácido pelargónico		8	C3	III	Acetato de n-butilo/ solución tensoactiva saturada de acetato de n-butilo
3265	Ácido pirúvico		8	C3	III	Acetato de n-butilo/ solución tensoactiva saturada de acetato de n-butilo
3265	Ácido valérico		8	C3	III	Ácido acético
3265	<b>Líquido corrosivo, ácido, orgánico, n.e.p.</b>	punto de inflamación superior a 60 °C	8	C3	I/II/III	Regla aplicable a los epígrafes colectivos
3266	Hidrosulfuro de sodio	solución acuosa	8	C5	II	Ácido acético
3266	Sulfuro de sodio	solución acuosa, ligeramente corrosiva	8	C5	III	Ácido acético
3266	<b>Líquido corrosivo, básico, inorgánico, n.e.p.</b>	punto de inflamación superior a 60 °C	8	C5	I/II/III	Regla aplicable a los epígrafes colectivos
3267	2,2'-(Butilimino)-bisetanol		8	C7	II	Mezcla de hidrocarburos <b>Y</b> solución tensoactiva
3267	<b>Líquido corrosivo, básico, orgánico, n.e.p.</b>	punto de inflamación superior a 60 °C	8	C7	I/II/III	Regla aplicable a los epígrafes colectivos
3271	Éter monobutílico de etileno glicol	punto de inflamación 60 °C	3	F1	III	Ácido acético
3271	<b>Éteres, n.e.p.</b>		3	F1	II/III	Regla aplicable a los epígrafes colectivos
3272	Ester terc-butílico de ácido acrílico		3	F1	II	Acetato de n-butilo/ solución tensoactiva saturada de acetato de n-butilo
3272	Propionato de isobutilo	punto de inflamación inferior a 23 °C	3	F1	II	Acetato de n-butilo/ solución tensoactiva saturada de acetato de n-butilo
3272	Valerato de metilo		3	F1	II	Acetato de n-butilo/ solución tensoactiva saturada de acetato de n-butilo
3272	orto-Formiato de trimetilo		3	F1	II	Acetato de n-butilo/ solución tensoactiva saturada de acetato de n-butilo
3272	Valerato de etilo		3	F1	III	Acetato de n-butilo/ solución tensoactiva saturada de acetato de n-butilo
3272	Isovalerate de isobutilo		3	F1	III	Acetato de n-butilo/ solución tensoactiva saturada de acetato de n-butilo
3272	Propionato de n-amilo		3	F1	III	Acetato de n-butilo/ solución tensoactiva saturada de acetato de n-butilo
3272	Butirato de n-butilo		3	F1	III	Acetato de n-butilo/ solución tensoactiva saturada de acetato de n-butilo
3272	Lactato de metilo		3	F1	III	Acetato de n-butilo/ solución tensoactiva saturada de acetato de n-butilo
3272	<b>Esteres, n.e.p.</b>		3	F1	II/III	Regla aplicable a los epígrafes colectivos
3287	Nitrito de sodio	solución acuosa al 40%	6.1	T4	III	Agua
3287	<b>Líquido tóxico, inorgánico, n.e.p.</b>		6.1	T4	I/II/III	Regla aplicable a los epígrafes colectivos
3291	<b>Desechos clínicos, n.e.p.</b>	líquido	6.2	I3	II	Agua

Nº ONU	Designación oficial del transporte o nombre técnico 3.1.2	Descripción 3.1.2	Clase 2.2	Código de clasificación 2.2	Grupo de embalaje 2.1.1.3	Líquido patrón
(1)	(2a)	(2b)	(3a)	(3b)	(4)	(5)
3293	<b>Hidracina en solución acuosa</b>	con menos de 37% de hidracina (masa)	6.1	T4	III	Agua
3295	Heptanos	n.e.p.	3	F1	II	Mezcla de hidrocarburos
3295	Nonanos	punto de inflamación inferior a 23 °C	3	F1	II	Mezcla de hidrocarburos
3295	Decanos	n.e.p.	3	F1	III	Mezcla de hidrocarburos
3295	1,2,3-Trimetilbenceno		3	F1	III	Mezcla de hidrocarburos
3295	<b>Hidrocarburos líquidos, n.e.p.</b>		3	F1	I/II/III	Regla aplicable a los epígrafes colectivos
3405	<b>Clorato de bario en solución</b>	solución acuosa	5.1	OT1	II/III	Agua
3406	<b>Perclorato de bario en solución</b>	solución acuosa	5.1	OT1	II/III	Agua
3408	<b>Perclorato de plomo en solución</b>	solución acuosa	5.1	OT1	II/III	Agua
3413	<b>Cianuro potásico en solución</b>	solución acuosa	6.1	T4	I/II/III	Agua
3414	<b>Cianuro sódico en solución</b>	solución acuosa	6.1	T4	I/II/III	Agua
3415	<b>Fluoruro sódico en solución</b>	solución acuosa	6.1	T4	III	Agua
3422	<b>Fluoruro potásico en solución</b>	solución acuosa	6.1	T4	III	Agua

#### 4.1.2 Disposiciones generales suplementarias relativas a la utilización de los GRG (IBC)

4.1.2.1 Cuando se utilicen GRG (IBC) para el transporte de materias líquidas cuyo punto de inflamación (en vaso cerrado) no sobrepase 60 °C, o de polvo susceptible de formar nubes de polvo explosivo, deberán adoptarse medidas para evitar cualquier descarga electrostática peligrosa.

4.1.2.2 Todo GRG (IBC) metálico, de plástico rígido o compuesto, deberá someterse a las pruebas y controles apropiados de conformidad con 6.5.4.4 o 6.5.4.5:

- antes de su entrada en servicio;
- seguidamente, a intervalos no superiores a dos años y medio y cinco años según proceda;
- después de una reparación o reconstrucción, y antes de que se vuelva a utilizar para el transporte.

Un GRG (IBC) no deberá llenarse y presentarse al transporte después de la fecha de expiración de validez de la última prueba o de la última inspección periódica. Sin embargo, un GRG (IBC) cargado antes de la fecha límite de validez de la última prueba o inspección periódica, podrá transportarse durante tres meses como máximo después de dicha fecha. Por otro lado, un GRG (IBC) podrá transportarse después de la fecha de expiración de la última prueba o inspección periódica:

- a) después de ser vaciado pero antes de ser limpiado para ser sometido a la prueba o inspección prescrita antes de ser cargado de nuevo; y
- b) salvo derogación acordada por la autoridad competente, durante un periodo de seis meses como máximo después de la fecha de expiración de validez de la última prueba o inspección periódica para permitir la devolución de las mercancías o residuos peligrosos con objeto de su eliminación o reciclaje conforme a las reglas.

**NOTA:** En lo que concierne a las indicaciones en la carta de porte, véase 5.4.1.1.11.



- 4.1.2.3 Los GRG (IBC) del tipo 31HZ2 deberán ser llenados al 80% como mínimo de la capacidad de la envoltura.
- 4.1.2.4 Salvo en el caso en que el mantenimiento periódico de un GRG (IBC) metálico, de plástico rígido, compuesto o flexible se realice por el propietario del GRG (IBC), sobre el cual están inscritos de manera durable el nombre del Estado y el nombre o el símbolo autorizado, la parte que realice el mantenimiento periódico deberá marcar de manera durable sobre el GRG (IBC) cerca de la marca “UN” del modelo tipo de fabricante:
- el Estado en el que se realice el mantenimiento periódico; y
  - el nombre o el símbolo autorizado de la parte que haya realizado el mantenimiento periódico.

### 4.1.3 Disposiciones generales relativas a las instrucciones de embalaje

4.1.3.1 Las instrucciones de embalaje aplicables a las mercancías peligrosas de las clases 1 a 9 están especificadas en la sección 4.1.4. Están divididas en tres subsecciones según el tipo de embalaje aplicable:

- subsección 4.1.4.1 para envases o embalajes distintos de los GRG (IBC) y los grandes embalajes; estas instrucciones estarán designadas por un código alfanumérico que comience por la letra “P” o “R” si se trata de un embalaje específico del RID y del ADR;
- subsección 4.1.4.2 para los GRG (IBC); estas instrucciones estarán designadas por un código alfanumérico que comience por las letras “IBC”;
- subsección 4.1.4.3 para los grandes embalajes; estas instrucciones estarán designadas por un código alfanumérico que comience por las letras “LP”.

Generalmente, las instrucciones de embalaje estipulan cual de las disposiciones generales de las secciones 4.1.1 y 4.1.2 y/o 4.1.3, según el caso, son aplicables. Estas disposiciones generales, junto a las disposiciones especiales de las secciones 4.1.5, 4.1.6, 4.1.7, 4.1.8 ó 4.1.9 son los que prescriben la conformidad del embalaje. Algunas disposiciones especiales de embalaje, se encuentran también especificadas en las instrucciones de embalaje específicas a ciertas materias u objetos. Estas están también designadas por un código alfanumérico que comprende las letras:

- “PP” para embalajes distintos de los GRG (IBC) o los grandes embalajes o “RR” si se tratan de disposiciones particulares específicas para el RID o el ADR;
- “B” para los GRG (IBC) o “BB” si se trata de disposiciones especiales de embalaje específicas del RID y del ADR; y
- “L” para los grandes embalajes.

Salvo disposiciones contrarias que figuren en otra parte, todo embalaje debe estar conforme a las disposiciones aplicables de la parte 6. En general, las instrucciones de embalaje no proporcionan directrices sobre la compatibilidad y el usuario no deberá escoger un embalaje sin verificar que la materia es compatible con el material del embalaje escogido (por ejemplo los recipientes de vidrio no son apropiados para la mayoría de los fluoruros). Cuando los recipientes de vidrio están autorizados por las instrucciones de embalaje, los recipientes de porcelana, de loza y de gres también lo estarán.

4.1.3.2 La columna (8) de la tabla A del capítulo 3.2 indica para cada objeto o materia la o las instrucciones de embalaje que se han de aplicar. En la columna (9a) aparecen indicadas las disposiciones especiales de embalaje aplicables a materias u objetos específicos y en la columna (9b) las relativas a embalajes en común (véase 4.1.10).

4.1.3.3 Cada instrucción de embalaje indica, si es procedente, los embalajes simples o combinados admisibles. En el caso de los embalajes combinados está indicado los embalajes exteriores y envases interiores admisibles, y si procede, la cantidad máxima autorizada en cada envase interior o embalaje exterior. La masa neta máxima y el contenido máximo están indicados en 1.2.1.

4.1.3.4 Los siguientes embalajes no serán utilizados cuando las materias transportadas sean susceptibles de licuarse durante el transporte:

Embalajes:

Bidones: 1D y 1G  
Cajas: 4A, 4B, 4C1, 4C2, 4D, 4F, 4G, 4H1 y 4H2  
Sacos: 5L1, 5L2, 5L3, 5H1, 5H2, 5H3, 5H4, 5M1 y 5M2  
Embalajes compuestos: 6HC, 6HD2, 6HG1, 6HG2, 6HD1, 6PC, 6PD1, 6PD2, 6PG1, 6PG2 y 6PH1

Grandes embalajes

De plástico flexible: 51H (embalaje exterior)

GRG (IBC)

Para las materias pertenecientes al grupo de embalaje I: todos los tipos de GRG (IBC).

Para las materias pertenecientes a los grupos de embalaje II y III:

Madera: 11C, 11D y 11F  
Cartón: 11G  
Flexible: 13H1, 13H2, 13H3, 13H4, 13H5, 13L1, 13L2, 13L3, 13L4, 13M1 y 13M2  
Compuesto: 11HZ2 y 21HZ2

A fines del presente párrafo, las materias y las mezclas de las materias cuyo punto de fusión es inferior o igual a 45 °C están consideradas como sólidos susceptibles de licuarse durante el transporte.

4.1.3.5 Cuando las instrucciones de embalaje de este capítulo autoricen la utilización de un tipo particular de embalaje (por ejemplo 1A2), los embalajes que tengan el mismo código de embalaje seguido de las letras "V", "U" o "W" señalados de acuerdo a las disposiciones de la parte 6 (por ejemplo 4GV, 4GU o 4GW; 1A2V, 1A2U o 1A2W) podrían ser también utilizados si satisfacen las mismas condiciones y limitaciones que aquellos que son aplicables a la utilización de este tipo de embalaje conforme a las instrucciones de embalaje pertinentes. Por ejemplo, un embalaje combinado señalado "4GV" puede utilizarse si otro embalaje combinado marcado "4G" está autorizado, a condición de que respete las disposiciones de la instrucción de embalaje pertinente en materia de tipo de envase interior y de límite de cantidad.

4.1.3.6 ***Recipientes a presión para líquidos y sólidos***

4.1.3.6.1 A menos que se indique lo contrario en el ADR, los recipientes a presión que cumplan:

- a) las disposiciones aplicables del capítulo 6.2 o
- b) las normas nacionales e internacionales sobre diseño, construcción, ensayo, fabricación y control, aplicadas por el país de fabricación, con la condición de que las disposiciones de 4.1.3.6 se satisfagan, y que para las botellas, tubos, bidones a presión o botellones y bloques de botellas de metal, la construcción sea tal que la relación mínima entre la presión de rotura y la presión de prueba sea de:
  - i) 1,50 para los recipientes a presión recargables;
  - ii) 2,00 para los recipientes a presión no recargables,

podrán transportar toda materia líquida o sólida distinta de los explosivos, de las materias térmicamente inestables, de los peróxidos orgánicos, de las materias autorreactivas, de las materias que pueden causar, por reacción química, una elevación sensible de la presión en el interior del envase/embalaje y de las materias radiactivas (distintas de las autorizadas en 4.1.9).

Esta subsección no se aplica a las materias indicadas en 4.1.4.1, en la tabla 3 de la instrucción de embalaje P200.

- 4.1.3.6.2 Cada modelo tipo de recipiente a presión deberá haberse aprobado por la autoridad competente del país de fabricación o como se indica en el capítulo 6.2.
- 4.1.3.6.3 Salvo indicación contraria, deberán utilizarse recipientes a presión con una presión de prueba mínima de 0,6 MPa.
- 4.1.3.6.4 Salvo indicación contraria, los recipientes a presión podrán estar dotados de un dispositivo de descompresión de emergencia para evitar que exploten en caso de desbordamiento o incendio.
- Las válvulas de los recipientes a presión deberán estar diseñadas y fabricadas para que puedan resistir daños sin que se produzcan fugas o estar protegidas contra cualquier avería que pueda provocar una fuga accidental del contenido del recipiente a presión, según uno de los métodos descritos en 4.1.6.8 a) a e).
- 4.1.3.6.5 El recipiente a presión no deberán llenarse más del 95% de su capacidad a 50 °C. Deberá dejarse un margen de llenado suficiente (en vacío) para garantizar que a una temperatura de 55 °C el recipiente a presión no se llena de líquido.
- 4.1.3.6.6 Salvo indicación contraria, los recipientes a presión deberán someterse a un control y a unas pruebas periódicas cada cinco años. El control periódico deberá comprender un examen exterior, un examen interior o método alternativo con el acuerdo de la autoridad competente, un ensayo de presión o un método de prueba no destructivo equivalente que cuente con el acuerdo de la autoridad competente, incluido un control de todos los accesorios (por ejemplo, estanqueidad de las válvulas, dispositivos de descompresión de emergencia o elementos fusibles). Los recipientes a presión no deberán rellenarse después de la fecha límite de los controles y ensayos periódicos, pero podrán transportarse después de esa fecha. Las reparaciones de los recipientes a presión deberán estar conformes con los requisitos de 4.1.6.11.
- 4.1.3.6.7 Antes del llenado, el embalador deberá inspeccionar el recipiente a presión y asegurarse de que está autorizado para las materias que se vayan a transportar y se cumple lo dispuesto en el ADR. Una vez rellenado el recipiente, los cierres deberán cerrarse y quedarán así durante el transporte. El expedidor deberá verificar la estanqueidad de los cierres y del equipo.
- 4.1.3.6.8 Los recipientes a presión recargables no deberán llenarse con una materia diferente de la que hayan contenido anteriormente salvo si se han efectuado las operaciones necesarias de cambio de servicio.
- 4.1.3.6.9 El marcado de los recipientes a presión para los líquidos y las materias sólidas de conformidad con 4.1.3.6 (no conformes con las disposiciones del capítulo 6.2) deberá ajustarse a las disposiciones de la autoridad competente del país de fabricación.
- 4.1.3.7 Los envases/embalajes o los GRG (IBC) que no estén expresamente autorizados por la instrucción de embalaje aplicable, no serán utilizados para el transporte de una materia u objeto salvo derogación temporal de las disposiciones presentes convenido entre las Partes contratantes del ADR conforme a la sección 1.5.1.

#### **4.1.3.8 *Objetos no embalados distintos de los objetos de la clase 1***

- 4.1.3.8.1 Cuando los objetos de gran tamaño y robustos no puedan embalarse conforme a las disposiciones de los capítulos 6.1 o 6.6 y deben transportarse vacíos, sin limpiar o sin embalar, la autoridad competente del país de origen<sup>2</sup> puede autorizar el transporte. Para ello, ésta debe tener en cuenta:
- a) Que los objetos de gran tamaño y robustos deben ser suficientemente resistentes para soportar los choques y las cargas a las que pueden normalmente estar sometidos a lo largo del transporte, incluyendo los transbordos entre medios de transporte y entre medios de transporte y depósitos de almacenamiento, así como el izado de un palé en manipulación manual o mecánica posterior;

<sup>2</sup> Si el país de origen no es un Estado miembro de la parte contratante del ADR, la autoridad competente del primer país Estado miembro de la parte contratante del ADR afectado por el envío.

- b) Que todos los cierres y aberturas estén sellados para impedir cualquier fuga del contenido que pueda resultar, en las condiciones normales de transporte, de vibraciones o de variaciones de temperatura, de higrometría o de presión (debido por ejemplo a la altitud). No se deben adherir residuos peligrosos en el exterior de los objetos de gran tamaño y robustos;
- c) Que las partes de los objetos de gran tamaño y robustos que estén en contacto directo con mercancías peligrosas:
  - i) no deben alterarse o debilitarse notablemente a causa de estas mercancías peligrosas; y
  - ii) no deben causar efectos peligrosos, por ejemplo catalizando una reacción o reaccionando con las mercancías peligrosas;
- d) Que los objetos de gran tamaño y robustos que contengan líquidos se deben cargar y amarrar de manera que se excluya cualquier fuga de contenido o deformación permanente del objeto a lo largo del transporte;
- e) Que estos objetos se fijen en estructuras o jaulones u otros dispositivos de amarre o fijados a la unidad de transporte o contenedor de forma que no tenga juego en las condiciones normales de transporte.

4.1.3.8.2 Los objetos no embalados autorizados por la autoridad competente conforme a las disposiciones del 4.1.3.8.1 están sometidos a los procedimientos de expedición de la parte 5. El expedidor de estos objetos debe asegurarse de que una copia de la autorización se acompañe a la carta de porte.

*NOTA: Un objeto de gran tamaño y robusto puede ser un depósito flexible de carburante, un equipo militar, una máquina o un equipo que contenga mercancías peligrosas en cantidades superiores a las cantidades limitadas conforme al 3.4.6.*

#### **4.1.4 Lista de instrucciones de embalaje**

*NOTA: Aunque la numeración utilizada para las instrucciones de embalaje siguientes sea la misma que para el código IMDG y el Reglamento Tipo de la ONU, pueden existir algunas diferencias de detalle.*

**4.1.4.1 Instrucciones de embalaje relativas a la utilización de los envases y embalajes (salvo los GRG (IBC) y los grandes embalajes)**

P001		INSTRUCCIÓN DE EMBALAJE (MATERIAS LÍQUIDAS)			P001
Los embalajes siguientes están autorizados si satisfacen las disposiciones generales de las secciones 4.1.1 y 4.1.3:					
Embalajes combinados:		Capacidad/masa neta máxima (véase 4.1.3.3)			
Envases interiores	Embalajes exteriores	Grupo de embalaje I	Grupo de embalaje II	Grupo de embalaje III	
De vidrio 10 l. De plástico 30 l. De metal 40 l.	<b>Bidones</b> de acero (1A2) de aluminio (1B2) de otro metal que el acero o el aluminio (1N2) de plástico (1H2) de contrachapado (1D) de cartón (1G)	250 Kg. 250 Kg. 250 Kg. 250 Kg. 150 Kg. 75 Kg.	400 Kg. 400 Kg. 400 Kg. 400 Kg. 400 Kg. 400 Kg.	400 Kg. 400 Kg. 400 Kg. 400 Kg. 400 Kg. 400 Kg.	
	<b>Cajas</b> de acero (4A) de aluminio (4B) de madera natural (4C1, 4C2) de contrachapado (4D) de aglomerado de madera (4F) de cartón (4G) de plástico expandido (4H1) de plástico rígido (4H2)	250 Kg. 250 Kg. 150 Kg. 150 Kg. 75 Kg. 75 Kg. 60 Kg. 150 Kg.	400 Kg. 400 Kg. 400 Kg. 400 Kg. 400 Kg. 400 Kg. 60 Kg. 400 Kg.	400 Kg. 400 Kg. 400 Kg. 400 Kg. 400 Kg. 400 Kg. 60 Kg. 400 Kg.	
	<b>Cuñetes (Jerricanes)</b> de acero (3A2) de aluminio (3B2) de plástico (3H2)	120 Kg. 120 Kg. 120 Kg.	120 Kg. 120 Kg. 120 Kg.	120 Kg. 120 Kg. 120 Kg.	
<b>Envases/Embalajes simples:</b>					
<b>Bidones</b> de acero con tapa fija (1A1) de acero con tapa móvil (1A2) de aluminio con tapa fija (1B1) de aluminio con tapa móvil (1B2) de otro metal que el acero o el aluminio, con tapa fija (1N1) de otro metal que el acero o el aluminio, con tapa móvil (1N2) de plástico con tapa fija (1H1) de plástico con tapa móvil (1H2)		250 l. 250 l. <sup>a</sup> 250 l. 250 l. <sup>a</sup> 250 l. 250 l. <sup>a</sup> 250 l. 250 l. <sup>a</sup>	450 l. 450 l. 450 l. 450 l. 450 l. 450 l. 450 l. 450 l.	450 l. 450 l. 450 l. 450 l. 450 l. 450 l. 450 l. 450 l.	
<b>Cuñetes (Jerricanes)</b> de acero con tapa fija (3A1) de acero con tapa móvil (3A2) de aluminio con tapa fija (3B1) de aluminio con tapa móvil (3B2) de plástico con tapa fija (3H1) de plástico con tapa móvil (3H2)		60 l. 60 l. <sup>a</sup> 60 l. 60 l. <sup>a</sup> 60 l. 60 l. <sup>a</sup>	60 l. 60 l. 60 l. 60 l. 60 l. 60 l.	60 l. 60 l. 60 l. 60 l. 60 l. 60 l.	

<sup>a</sup> Sólo son autorizadas las materias cuya viscosidad sea superior a 2.680 mm<sup>2</sup>/s.

(continua en la página siguiente)

P001	INSTRUCCIONES DE EMBALAJE (MATERIAS LÍQUIDAS) (cont.)			P001
<b>Embalajes compuestos:</b>	<b>Capacidad/masa neta máxima (véase 4.1.3.3)</b>			
	<b>Grupo de embalaje I</b>	<b>Grupo de embalaje II</b>	<b>Grupo de embalaje III</b>	
	Recipiente de plástico con bidón exterior de acero o de aluminio (6HA1, 6HB1)	250 l.	250 l.	250 l.
	Recipiente de plástico con bidón exterior de cartón, de plástico o de contrachapado (6HG1, 6HH1, 6HD1)	120 l.	250 l.	250 l.
	Recipiente de plástico con jaula o caja exterior de acero o de aluminio o con una caja exterior de madera natural, de contrachapado, de cartón o de plástico rígido (6HA2, 6HB2, 6HC, 6HD2, 6HG2 o 6HH2)	60 l.	60 l.	60 l.
Recipiente de vidrio con bidón exterior de acero, de aluminio, de cartón, de contrachapado, de plástico rígido o de plástico expandido (6PA1, 6PB1, 6PG1, 6PD1, 6PH1 o 6PH2) o con caja o jaula exterior de acero o de aluminio, o con caja exterior de madera natural o de cartón o con un cesto exterior de mimbre (6PA2, 6PB2, 6PC, 6PG2 o 6PD2)	60 l.	60 l.	60 l.	
<b>Recipientes a presión, si cumplen las disposiciones generales del 4.1.3.6.</b>				
<b>Disposiciones suplementarias:</b>				
Para las materias de la clase 3, grupo de embalaje III, que desprendan pequeñas cantidades de dióxido de carbono y/o de nitrógeno, los envases irán provistos de un venteo.				
<b>Disposiciones especiales de embalaje:</b>				
<b>PP1</b>	Para los números ONU 1133, 1210, 1263, y 1866 y para los adhesivos, las tintas de imprenta y los materiales relacionados con la tinta de imprenta, pinturas, productos para pintura y las resinas en solución asignados al n° ONU 3082, las materias de los grupos de embalaje II y III pueden ser transportados en envases/embalajes metálicos o de plástico que no satisfagan las pruebas del capítulo 6.1 en cantidades que no sobrepasen 5 litros por envase de la siguiente manera:			
	a) en cargamentos paletizados, bultos paletizados o en otras cargas unitarias, por ejemplo embalajes individuales colocadas o apiladas sobre un palé y sujetas por correas, fundas retráctiles o estirables, o por cualquier otro método apropiado, o			
	b) Como envases interiores de embalajes combinados cuya masa neta no sobrepase 40 kg.			
<b>PP2</b>	Para el número ONU 3065, se pueden utilizar toneles de madera de un contenido máximo de 250 litros que no satisfagan las disposiciones del capítulo 6.1.			
<b>PP4</b>	Para el número ONU 1774 los envases y embalajes deben satisfacer el nivel de prueba del grupo de embalaje II.			
<b>PP5</b>	Para el número ONU 1204, los envases y embalajes deben estar contruidos de manera que eviten cualquier explosión debida a un aumento de la presión interna. Las botellas, los tubos y los bidones a presión o botellones no podrán ser utilizados para estas materias.			
<b>PP6</b>	<i>(Suprimida)</i>			
<b>PP10</b>	Para el número ONU 1791, grupo de embalaje II, el envase/embalaje debe ir provisto de un orificio de aireación.			
<b>PP31</b>	Para el número ONU 1131, los envases/embalajes deben estar herméticamente cerrados.			
<b>PP33</b>	Para el número ONU 1308, grupos de embalaje I y II, sólo están autorizados los embalajes combinados de una masa bruta máxima de 75 kg.			
<b>PP81</b>	Para el N° ONU 1790 con más del 60% pero menos del 85% de fluoruro de hidrógeno y para el N° ONU 2031 con más del 55% de ácido nítrico, el uso de bidones y cuñetes (jerricanes) de plástico en envases/embalajes simples se limita a dos años a contar desde la fecha de fabricación.			
<b>Disposiciones especiales de embalaje específicas al RID y al ADR</b>				
<b>RR2</b>	Para el número ONU 1261, los embalajes de tapa móvil no están autorizados.			

P002		INSTRUCCIÓN DE EMBALAJE (MATERIAS SÓLIDAS)			P002
Los embalajes siguientes están autorizados si satisfacen las disposiciones generales de las secciones 4.1.1 y 4.1.3:					
<b>Embalajes combinados:</b>		<b>Masa neta máxima (véase 4.1.3.3)</b>			
Envases interiores	Embalajes exteriores	Grupo de embalaje I	Grupo de embalaje II	Grupo de embalaje III	
De vidrio 10 kg. De plástico <sup>a</sup> 50 kg. De metal 40 kg. De papel <sup>a b c</sup> 50 kg. De cartón <sup>a b c</sup> 50 kg.	<b>Bidones</b> de acero (1A2) de aluminio (1B2) de otro metal que no sea acero o aluminio(1N2) de plástico (1H2) de contrachapado (1D) de cartón (1G)	400 Kg. 400 Kg. 400 Kg. 400 Kg. 400 Kg. 400 Kg.	400 Kg. 400 Kg. 400 Kg. 400 Kg. 400 Kg. 400 Kg.	400 Kg. 400 Kg. 400 Kg. 400 Kg. 400 Kg. 400 Kg.	
<sup>a</sup> Estos envases interiores deben ser estancos para los pulverulentos	<b>Cajas</b> de acero (4A) de aluminio (4B) de madera natural (4C1) de madera natural, con paneles estancos a los pulverulentos (4C2) de contrachapado (4D) de aglomerado de madera (4F) de cartón (4G) de plástico expandido (4H1) de plástico rígido (4H2)	400 Kg. 400 Kg. 250 Kg. 250 Kg. 250 Kg. 125 Kg. 125 Kg. 60 Kg. 250 Kg.	400 Kg. 400 Kg. 400 Kg. 400 Kg. 400 Kg. 400 Kg. 400 Kg. 60 Kg. 400 Kg.	400 Kg. 400 Kg. 400 Kg. 400 Kg. 400 Kg. 400 Kg. 400 Kg. 60 Kg. 400 Kg.	
<sup>b</sup> Estos envases interiores no deben ser utilizados cuando las materias transportadas sean susceptibles de que se licuen durante el transporte (véase 4.1.3.4)		<b>Cuñetes (Jerricanes)</b> de acero (3A2) de aluminio (3B2) de plástico (3H2)	120 Kg. 120 Kg. 120 Kg.	120 Kg. 120 Kg. 120 Kg.	120 Kg. 120 Kg. 120 Kg.
<sup>c</sup> Estos envases interiores no deben ser utilizados para las materias del grupo de embalaje I	<b>Envases/Embalajes simples:</b>				
<b>Bidones</b> de acero (1A1 o 1A2 <sup>d</sup> ) de aluminio (1B1 o 1B2 <sup>d</sup> ) de otro metal que el acero o el aluminio (1N1 o 1N2 <sup>d</sup> ) de plástico (1H1 o 1H2 <sup>d</sup> ) de cartón (1G) <sup>e</sup> de contrachapado (1D) <sup>e</sup>		400 Kg. 400 Kg. 400 Kg. 400 Kg. 400 Kg. 400 Kg.	400 Kg. 400 Kg. 400 Kg. 400 Kg. 400 Kg. 400 Kg.	400 Kg. 400 Kg. 400 Kg. 400 Kg. 400 Kg. 400 Kg.	
<b>Cuñetes (Jerricanes)</b> de acero (3A1 o 3A2 <sup>d</sup> ) de aluminio (3B1 o 3B2 <sup>d</sup> ) de plástico (3H1 o 3H2 <sup>d</sup> )		120 kg. 120 kg. 120 kg.	120 kg. 120 kg. 120 kg.	120 kg. 120 kg. 120 kg.	
<b>Cajas</b> de acero (4A) <sup>e</sup> de aluminio (4B) <sup>e</sup> de madera natural (4C1) <sup>e</sup> de contrachapado (4D) <sup>e</sup> de aglomerado de madera (4F) <sup>e</sup> de madera natural, con paneles estancos a los pulverulentos(4C2) <sup>e</sup> de cartón (4G) <sup>e</sup> de plástico rígido (4H2) <sup>e</sup>		No autorizado No autorizado No autorizado No autorizado No autorizado No autorizado No autorizado No autorizado	400 Kg. 400 Kg. 400 Kg. 400 Kg. 400 Kg. 400 Kg. 400 Kg. 400 Kg.	400 Kg. 400 Kg. 400 Kg. 400 Kg. 400 Kg. 400 Kg. 400 Kg. 400 Kg.	
<b>Sacos</b> Sacos (5H3, 5H4, 5L3, 5M2) <sup>e</sup>		No autorizado	50 Kg.	50 Kg.	

<sup>d</sup> Los embalajes no deben ser utilizados para las materias del grupo de embalaje I susceptibles de que se licuen durante el transporte (véase 4.1.3.4)

<sup>e</sup> Los embalajes no deben ser utilizados para las materias susceptibles de que se licuen durante el transporte (véase 4.1.3.4)

(continua en la página siguiente)

P002	INSTRUCCIONES DE EMBALAJE (MATERIAS SÓLIDAS) (cont.)			P002
	Masa neta máxima (ver 4.1.3.3)			
Embalajes compuestos:	Grupo de embalaje I	Grupo de embalaje II	Grupo de embalaje III	
Recipiente de plástico con bidón exterior de acero, de aluminio, de contrachapado, de cartón o de plástico (6HA1, 6HB1, 6HG1 <sup>e</sup> , 6HD1 <sup>e</sup> o 6HH1)	400 Kg.	400 Kg.	400 Kg.	
Recipiente de plástico con jaula o caja exterior de acero o de aluminio o con una caja exterior de madera natural, de contrachapado, de cartón o de plástico rígido (6HA2, 6HB2, 6HC, 6HD2 <sup>e</sup> , 6HG2 <sup>e</sup> o 6HH2)	75 Kg.	75 Kg.	75 Kg.	
Recipiente de vidrio con bidón exterior de acero, de aluminio, de contrachapado o de cartón (6PA1, 6PB1, 6PD1 <sup>e</sup> , 6PG1 <sup>e</sup> ) o con caja o jaula exterior de acero o de aluminio, o con caja exterior de madera natural o de cartón o con un cesto exterior de mimbre (6PA2, 6PB2, 6PC, 6PG2 <sup>e</sup> o 6PD2 <sup>e</sup> ) o con embalaje exterior de plástico rígido o de plástico expandido (6PH2 o 6PH1 <sup>e</sup> )	75 Kg.	75 Kg.	75 Kg.	
<b>Recipientes a presión</b> , si se cumplen las disposiciones generales de 4.1.3.6.				
<sup>e</sup> Estos embalajes no deben ser utilizados por materias susceptibles de licuarse durante el transporte (véase 4.1.3.4)				
<b>Disposiciones especiales de embalaje:</b>				
<b>PP6</b> (Suprimida).				
<b>PP7</b> Para el número ONU 2000, el celuloide puede ser también transportado en embalajes paletizados, envueltos en una funda de plástico y fijados por medios apropiados, tales como bandas de acero, como cargamento completo en los vehículos cubiertos o en los contenedores cerrados. Ningún palé podrá sobrepasar los 1.000 kg. de masa bruta.				
<b>PP8</b> Para el número ONU 2002, los envases y embalajes deben estar contruidos de manera que eviten cualquier explosión debida a un aumento de la presión interna. Las botellas, los tubos y los bidones a presión o botellones no podrán ser utilizados para estas materias.				
<b>PP9</b> Para los números ONU 3175, 3243 y 3244, los envases y embalajes deben de ser de un tipo que hayan superado una prueba de estanqueidad o nivel de prueba del grupo de embalaje II. Para el n° ONU 3175, la prueba de estanqueidad no será necesaria cuando el líquido se encuentre enteramente adsorbido en un material sólido, contenido en un saco sellado.				
<b>PP11</b> Para los números ONU 1309, grupo de embalaje III y 1362, los sacos 5H1, 5L1 y 5M1 son autorizados si están contenidos en sacos de plástico y paletizados debajo de una funda retráctil o estirable.				
<b>PP12</b> Para los números ONU 1361, 2213, y 3077, los sacos 5H1, 5L1 y 5M1, son autorizados al transporte en vehículos cubiertos o en contenedores cerrados.				
<b>PP13</b> Para los objetos del número ONU 2870, sólo son autorizados los embalajes combinados satisfactorios al nivel de prueba del grupo de embalaje I.				
<b>PP14</b> Para los números ONU 2211, 2698 y 3314, los envases y embalajes no deben necesariamente satisfacer a las disposiciones de embalaje del capítulo 6.1				
<b>PP15</b> Para los números ONU 1324 y 2623, los envases y embalajes deben satisfacer un nivel de prueba del grupo de embalaje III.				
<b>PP20</b> Para el número ONU 2217, se puede utilizar un recipiente estanco a los pulverulentos e irrompible.				
<b>PP30</b> Para el número ONU 2471, los envases interiores de papel o cartón no están autorizados.				
<b>PP34</b> Para el número ONU 2969 (granos enteros), los sacos 5H1, 5L1 y 5M1 están autorizados.				
<b>PP37</b> Para los números ONU 2590 y 2212, los sacos 5M1 están autorizados. Todos los sacos de cualquier tipo deben transportarse en vehículos o en contenedores cerrados o colocarse en sobreembalajes rígidos cerrados.				
<b>PP38</b> Para el número ONU 1309, grupo de embalaje II, los sacos no están autorizados dentro de vehículos cubiertos o en contenedores cerrados.				
<b>PP84</b> Para el UN 1057, los embalajes exteriores rígidos deben satisfacer el nivel de ensayo del grupo de embalaje II. Deben diseñarse, construirse y colocarse de manera que se impida cualquier movimiento, ignición accidental de los dispositivos o fuga accidental de gas o líquido inflamable.				
<i>NOTA: Para los residuos de encendedores recogidos selectivamente, véase el Capítulo 3.3, disposición especial 654.</i>				

(continua en la página siguiente)



P002	INSTRUCCIONES DE EMBALAJE (MATERIAS SÓLIDAS) (cont.)	P002
<b>Disposición especial de embalaje específico para el RID y ADR:</b>		
<b>RR5</b>	Sin perjuicio de la disposición especial de embalaje PP84, basta satisfacer las disposiciones generales de 4.1.1.1, 4.1.1.2 y 4.1.1.5 a 4.1.1.7, si la masa bruta de los bultos no supera 10 kg.	
	<i>NOTA: Para los residuos de encendedores recogidos selectivamente, véase el Capítulo 3.3, disposición especial 654.</i>	

P003	INSTRUCCIÓN DE EMBALAJE	P003
<p>Las mercancías peligrosas deben estar colocadas en los embalajes exteriores apropiados. Los embalajes deben ser conforme a las disposiciones del <b>4.1.1.1, 4.1.1.2, 4.1.1.4 a 4.1.1.8</b> y aquellas de la sección <b>4.1.3</b> y concebidos de manera satisfactoria a las disposiciones de la sección <b>6.1.4</b> relativas a la construcción. Se debe utilizar los embalajes exteriores fabricados de un material apropiado presentando una resistencia satisfactoria y concebida en función de su contenido y del uso a que esté destinado. Cuando estas instrucciones de embalaje se apliquen al transporte de objetos o envases interiores contenidos en los embalajes combinados, el envase y embalaje estará concebido y fabricado de manera que evite todo derrame accidental de los objetos en las condiciones normales de transporte.</p>		
<b>Disposiciones especiales de embalaje:</b>		
<b>PP16</b>	Para el número ONU 2800, los acumuladores deberán ir protegidos contra los cortocircuitos y deberán ser embalados de manera segura en embalajes exteriores sólidos.	
	<i>NOTA 1: Los acumuladores no derramables que sean necesarios para el funcionamiento de un aparato mecánico o electrónico y que forman parte integrante del mismo, deben fijarse sólidamente en su soporte y protegerse contra los daños y los cortocircuitos.</i>	
	<i>2: Para los acumuladores usados (nº ONU 2800), véase P801a).</i>	
<b>PP17</b>	Para los nº ONU 1950 y 2037, la masa neta del bulto no debe sobrepasar los 55 kg. para los embalajes de cartón o 125 kg. para otros embalajes.	
<b>PP19</b>	Para las materias con los números ONU 1364 y 1365 el transporte en fardos está autorizado.	
<b>PP20</b>	Las materias con números ONU 1363, 1386, 1408 y 2793 pueden ser transportadas en recipientes estancos a los pulverulentos y resistentes a los desgarros.	
<b>PP32</b>	Para las materias con los números ONU 2857 y 3358 se pueden transportar sin embalaje, dentro de jaulas o dentro de sobreembalajes apropiados.	
<b>PP87</b>	Para los residuos de aerosoles (nº ONU 1950), transportados conforme con la disposición especial 327, los envases/embalajes deberán estar dotados de medios que permitan retener cualquier líquido liberado que pueda escaparse durante el transporte, por ejemplo, un material absorbente. Estarán debidamente ventilados para impedir la formación de una atmósfera inflamable o de una acumulación de presión.	
<b>PP88</b>	<i>(Suprimida).</i>	
<b>Disposición especial de embalaje específico para el RID y ADR:</b>		
<b>RR6</b>	Para los nº ONU 1950 y 2037, en el caso de transportarse como carga completa, los objetos de metal pueden igualmente estar embalados de la manera siguiente: los objetos deben estar agrupados en unidades sobre bandejas y mantenerse en posición por medio de una funda de plástico apropiada; estas unidades deberán apilarse y asegurarse de forma adecuada en palés.	

P004	INSTRUCCIÓN DE EMBALAJE	P004
Esta instrucción solo se aplica a los N°s de ONU 3473, 3476, 3477, 3478 y 3479.		
Se autorizan los siguientes embalajes siempre que cumplan las disposiciones generales de los apartados <b>4.1.1.1, 4.1.1.2, 4.1.1.3, 4.1.1.6 y 4.1.3:</b>		
<p>(1) En el caso de los cartuchos para pilas de combustibles, los envases/embalajes que se ajusten al nivel de prestaciones del grupo de embalaje/envase II; y</p> <p>(2) En el caso de los cartuchos para pilas de combustible contenidos en un equipo o envasados/embalados con un equipo, embalajes exteriores resistentes. Los equipos grandes y robustos (véase 4.1.3.8) que contengan cartuchos para pilas de combustible podrán transportarse sin embalar. Cuando los cartuchos para pilas de combustible se envasen/embalen con el equipo, deberán colocarse en envases interiores o en un embalaje exterior con un material de relleno o con divisores de manera que los cartuchos queden protegidos contra los daños que pueda causar el movimiento o la colocación del contenido en el embalaje exterior. Los cartuchos que se instalen en equipos habrán de estar protegidos contra cortocircuitos y el sistema completo deberá estar protegido contra la puesta en marcha accidental.</p>		

P010	INSTRUCCION DE EMBALAJE	P010	
Los embalajes siguientes están autorizados si satisfacen las disposiciones generales de las secciones <b>4.1.1 y 4.1.3.</b>			
<b>Embalajes combinados</b>			
Envases interiores	Embalajes exteriores	Masa neta máxima (ver 4.1.3.3)	
de vidrio 1 l	<b>Bidones</b> de acero (1A2) 400 kg de plástico (1H2) 400 kg de contrachapado (1D) 400 kg de cartón (1G) 400 kg  <b>Cajas</b> de acero (4A) 400 kg de madera natural (4C1, 4C2) 400 kg de contrachapado (4D) 400 kg de madera reconstituída (4F) 400 kg de cartón (4G) 400 kg de plástico expandido (4H1) 60 kg de plástico rígido (4H2) 400 kg		
de acero 40 l			
<b>Embalajes simples</b>		<b>Contenido máximo (ver 4.1.3.3)</b>	
<b>Bidones</b>			
de acero con tapa fija (1A1)		450 l	
<b>Cuñetes (jerricanes)</b>			
de acero con tapa fija (3A1)		60 l	
<b>Embalajes compuestos</b>			
Recipiente de plástico con un bidón exterior de acero (6HA1)		250 l	

P099	INSTRUCCIÓN DE EMBALAJE	P099
Sólo pueden ser utilizados los envases y embalajes autorizados para estas mercancías por la autoridad competente. Una copia de la aprobación de la autoridad competente acompañará a cada envío o la carta de porte contendrá una indicación de que el embalaje/envase ha sido aprobado por la autoridad competente.		

<b>P101</b>	<b>INSTRUCCIÓN DE EMBALAJE</b>	<b>P101</b>
<p>Sólo pueden ser utilizados los envases y embalajes aprobados por la autoridad competente del país de origen. Si es país de origen no es Parte contratante del ADR, los envases y embalajes deben ser aprobados por la autoridad competente del primer país parte contratante del ADR al que llegue el envío. En el documento de expedición debe indicarse el Estado a que pertenezca ésta, utilizando al efecto la señal distintiva de los vehículos automóviles en el tráfico internacional, precedida de la fórmula siguiente:  <b>“Embalaje aprobado por la autoridad competente de.....”</b> (véase 5.4.1.2.1 e))</p>		

<b>P110 a)</b>	<b>INSTRUCCIÓN DE EMBALAJE</b>	<b>P110 a)</b>
<p><i>(Reservado)</i></p> <p><b>NOTA:</b> Estas instrucciones de embalaje, previstas en el Reglamento tipo de la ONU, no están admitidos para los transportes sometidos al ADR.</p>		

<b>P110 b)</b>	<b>INSTRUCCIÓN DE EMBALAJE</b>	<b>P110 b)</b>
<p>Los embalajes siguientes están autorizados si satisfacen las disposiciones generales de las secciones <b>4.1.1</b> y <b>4.1.3</b> y las disposiciones particulares de la sección <b>4.1.5</b>:</p>		
<b>Envases y acondicionamientos interiores</b>	<b>Embalajes y acondicionamientos intermedios</b>	<b>Embalajes y acondicionamientos exteriores</b>
<p><b>Recipientes</b>  de metal  de madera  de caucho conductor  de plástico conductor</p> <p><b>Sacos</b>  de caucho conductor  de plástico conductor</p>	<p><b>Tabique de separación</b>  de metal  de madera  de plástico  de cartón</p>	<p><b>Cajas</b>  de madera natural o panel estanco para pulverulentos (4C2)  de contrachapado (4D)  de madera reconstituida (4F)</p>
<p><b>Disposiciones especiales de embalaje:</b></p> <p><b>PP42</b> Para los números ONU 0074, 0113, 0114, 0129, 0130, 0135 y 0224, se cumplirán las condiciones siguientes:</p> <ol style="list-style-type: none"> <li>a) Ningún envase interior contendrá más de 50 gr. de materia explosiva (cantidad correspondiente a la materia en seco);</li> <li>b) Ningún compartimento entre tabiques divisorios contendrá más de un envase interior, el cual irá firmemente sujeto;</li> <li>c) El embalaje exterior podrá dividirse en un número máximo de 25 compartimentos.</li> </ol>		

P111	INSTRUCCIÓN DE EMBALAJE		P111
Los embalajes siguientes están autorizados si satisfacen las disposiciones generales de las secciones <b>4.1.1</b> y <b>4.1.3</b> y las disposiciones particulares de la sección <b>4.1.5</b> :			
Envases y acondicionamientos interiores	Embalajes y acondicionamientos intermedios	Embalajes y acondicionamientos exteriores	
<p><b>Sacos</b> de papel impermeabilizado de plástico de material textil recauchutado</p> <p><b>Láminas</b> de plástico de material textil recauchutado</p>	No son necesarios	<p><b>Cajas</b> de acero (4A) de aluminio (4B) de madera natural, de usos generales (4C1) de madera natural con paneles estancos para los pulverulentos (4C2) de contrachapado (4D) de aglomerado de madera(4F) de cartón (4G) de plástico expandido (4H1) de plástico rígido (4H2)</p> <p><b>Bidones</b> de acero, de tapa móvil (1A2) de aluminio, de tapa móvil (1B2) de contrachapado (1D) de cartón (1G) de plástico, de tapa móvil (1H2)</p>	
<p><b>Disposiciones especiales de embalaje:</b></p> <p><b>PP43</b> Para el número de ONU 0159, los envases interiores no se precisan cuando se utilizan bidones metálicos (1A2 o 1B2) o de plástico (1H2) como embalaje exterior.</p>			

P112 a)	<b>INSTRUCCIÓN DE EMBALAJE (Materia sólida humedecida 1.1D)</b>		P112 a)
Los embalajes siguientes están autorizados si satisfacen las disposiciones generales de las secciones <b>4.1.1</b> y <b>4.1.3</b> y las disposiciones particulares de la sección <b>4.1.5</b> :			
<b>Envases y acondicionamientos interiores</b>	<b>Embalajes y acondicionamientos intermedios</b>	<b>Embalajes y acondicionamientos exteriores</b>	
<p><b>Sacos</b> de papel, múltiple, resistente al agua de plástico de materia textil de material textil recauchutado de tejido de plástico</p> <p><b>Recipientes</b> de metal de plástico</p>	<p><b>Sacos</b> de plástico de materia textil, con revestimiento o forro de plástico</p> <p><b>Recipientes</b> de metal de plástico</p>	<p><b>Cajas</b> de acero (4A) de aluminio (4B) de madera natural, de usos generales (4C1) de madera natural con paneles estancos para los pulverulentos (4C2) de contrachapado (4D) de aglomerado de madera(4F) de cartón (4G) de plástico expandido (4H1) de plástico rígido (4H2)</p> <p><b>Bidones</b> de acero, de tapa móvil (1A2) de aluminio, de tapa móvil (1B2) de contrachapado (1D) de cartón (1G) de plástico, de tapa móvil (1H2)</p>	
<p><b>Disposiciones suplementarias:</b></p> <p>Los embalajes intermedios no se precisan cuando se utilizan bidones estancos de tapa móvil como embalaje exterior.</p>			
<p>Disposiciones especiales de embalaje:</p> <p><b>PP26</b> Para los números ONU 0004, 0076, 0078, 0154, 0219 y 0394, los envases y embalajes no habrán de contener plomo.</p> <p><b>PP45</b> Para los números ONU 0072 y 0226, no se precisa embalajes intermedios.</p>			

P112 b)	<b>INSTRUCCIÓN DE EMBALAJE</b> <b>(Materia sólida, seca, no pulverulenta 1.1D)</b>		P112 b)
Los embalajes siguientes están autorizados si satisfacen las disposiciones generales de las secciones <b>4.1.1</b> y <b>4.1.3</b> y las disposiciones particulares de la sección <b>4.1.5</b> :			
Envases y acondicionamientos interiores	Embalajes y acondicionamientos intermedios	Embalajes y acondicionamientos exteriores	
<p><b>Sacos</b></p> <ul style="list-style-type: none"> <li>de papel kraft</li> <li>de papel, múltiple, resistente al agua</li> <li>de plástico</li> <li>de materia textil</li> <li>de material textil recauchutado</li> <li>de tejido de plástico</li> </ul>	<p><b>Sacos</b> (sólo para el N° 0150)</p> <ul style="list-style-type: none"> <li>de plástico</li> <li>de materia textil, con revestimiento o forro de plástico</li> </ul>	<p><b>Sacos</b></p> <ul style="list-style-type: none"> <li>de tejido de plástico, estancos a los pulverulentos (5H2)</li> <li>de tejido plástico resistente al agua (5H3)</li> <li>de película de plástico (5H4)</li> <li>de materia textil, estancos a los pulverulentos (5L2)</li> <li>resistentes al agua (5L3)</li> <li>de papel, múltiple, resistentes al agua (5M2)</li> </ul> <p><b>Cajas</b></p> <ul style="list-style-type: none"> <li>de acero (4A)</li> <li>de aluminio (4B)</li> <li>de madera natural, de usos generales (4C1)</li> <li>de madera natural con paneles estancos para los pulverulentos (4C2)</li> <li>de contrachapado (4D)</li> <li>de aglomerado de madera (4F)</li> <li>de cartón (4G)</li> <li>de plástico expandido (4H1)</li> <li>de plástico rígido (4H2)</li> </ul> <p><b>Bidones</b></p> <ul style="list-style-type: none"> <li>de acero, de tapa móvil (1A2)</li> <li>de aluminio, de tapa móvil (1B2)</li> <li>de contrachapado (1D)</li> <li>de cartón (1G)</li> <li>de plástico, de tapa móvil (1H2)</li> </ul>	
<b>Disposiciones especiales de embalaje:</b>			
<p><b>PP26</b> Para los números ONU 0004, 0076, 0078, 0154, 0216, 0219 y 0386, los envases y embalajes no habrán de contener plomo.</p>			
<p><b>PP46</b> Para el número ONU 0209, se recomiendan los sacos estancos a los pulverulentos (5H2) para el TNT en forma de escamas o granulado en estado seco y con una masa neta máxima de 30 kg.</p>			
<p><b>PP47</b> Para el número ONU 0222, no se precisan envases interiores cuando el embalaje exterior es un saco.</p>			

P112 c)	<b>INSTRUCCIÓN DE EMBALAJE</b> <b>(Materia sólida, seca, pulverulenta 1.1D)</b>		P112 c)
Los embalajes siguientes están autorizados si satisfacen las disposiciones generales de las secciones <b>4.1.1</b> y <b>4.1.3</b> y las disposiciones particulares de la sección <b>4.1.5</b> :			
<b>Envases y acondicionamientos interiores</b>	<b>Embalajes y acondicionamientos intermedios</b>	<b>Embalajes y acondicionamientos exteriores</b>	
<p><b>Sacos</b> de papel, múltiple, resistente al agua de plástico de tejido de plástico</p> <p><b>Recipientes</b> de cartón de metal de plástico de madera</p>	<p><b>Sacos</b> de papel, múltiple, resistente al agua, con revestimiento interior de plástico</p> <p><b>Recipientes</b> de metal de plástico</p>	<p><b>Cajas</b> de acero (4A) de aluminio (4B) de madera natural, de usos generales (4C1) de madera natural con paneles estancos para los pulverulentos (4C2) de contrachapado (4D) de aglomerado de madera(4F) de cartón (4G) de plástico rígido (4H2)</p> <p><b>Bidones</b> de acero, de tapa móvil (1A2) de aluminio, de tapa móvil (1B2) de contrachapado (1D) de cartón (1G) de plástico con tapa móvil (1H2)</p>	
<p><b>Disposiciones suplementarias:</b></p> <ol style="list-style-type: none"> <li>1. Los envases interiores no se requieren cuando se utilizan bidones como embalajes exteriores.</li> <li>2. Estos bultos deberán ser estancos a los pulverulentos.</li> </ol>			
<p><b>Disposiciones especiales de embalajes:</b></p> <p><b>PP26</b> Para los números ONU 0004, 0076, 0078, 0154, 0216, 0219 y 0386, los envases y embalajes no habrán de contener plomo.</p> <p><b>PP46</b> Para el número ONU 0209, se recomiendan los sacos estancos a los pulverulentos (5H2) para el TNT en forma de escamas o granulado en estado seco y con una masa neta máxima de 30 kg.</p> <p><b>PP48</b> Para el número ONU 0504, no se podrán utilizar envases y embalajes metálicos.</p>			

P113	INSTRUCCIÓN DE EMBALAJE		P113
Los embalajes siguientes están autorizados si satisfacen las disposiciones generales de las secciones 4.1.1 y 4.1.3 y las disposiciones particulares de la sección 4.1.5:			
Envases y acondicionamientos interiores	Embalajes y acondicionamientos intermedios	Embalajes y acondicionamientos exteriores	
<p><b>Sacos</b> de papel de plástico de material textil recauchutado</p> <p><b>Recipientes</b> de cartón de metal de plástico de madera</p>	No son necesarios	<p><b>Cajas</b> de acero (4A) de aluminio (4B) de madera natural, de usos generales (4C1) de madera natural, de paneles estanco a los pulverulentos (4C2) de contrachapado (4D) de aglomerado de madera(4F) de cartón (4G) de plástico rígido (4H2)</p> <p><b>Bidones</b> de acero, de tapa móvil (1A2) de aluminio, de tapa móvil (1B2) de contrachapado (1D) de cartón (1G) de plástico con tapa móvil (1H2)</p>	
<p><b>Disposiciones suplementarias:</b> Los envases y embalajes deberán ser estancos a los pulverulentos.</p>			
<p><b>Disposiciones especiales de embalaje:</b></p> <p><b>PP49</b> Para los números ONU 0094 y 0305, no se embalarán más de 50 gr. de materia en un envase interior.</p> <p><b>PP50</b> Para el número ONU 0027, no es necesario un envase interior cuando se utilizan bidones como embalaje exterior.</p> <p><b>PP51</b> Para el número ONU 0028, las laminas de papel kraft o de papel parafinado podrán ser utilizadas como envase interior.</p>			



P114 a)	<b>INSTRUCCIÓN DE EMBALAJE</b> (materia sólida humedecida)		P114 a)
Los embalajes siguientes están autorizados si satisfacen las disposiciones generales de las secciones <b>4.1.1</b> y <b>4.1.3</b> y las disposiciones particulares de la sección <b>4.1.5</b> :			
<b>Envases y acondicionamientos interiores</b>	<b>Embalajes y acondicionamientos intermedios</b>	<b>Embalajes y acondicionamientos exteriores</b>	
<p><b>Sacos</b> de plástico de materia textil de tejido de plástico</p> <p><b>Recipientes</b> de metal de plástico</p>	<p><b>Sacos</b> de plástico de materia textil, con revestimiento o forro de plástico</p> <p><b>Recipientes</b> de metal de plástico</p>	<p><b>Cajas</b> de acero (4A) de madera natural, de usos generales (4C1) de madera natural, de paneles estanco a los pulverulentos (4C2) de contrachapado (4D) de aglomerado de madera(4F) de cartón (4G) de plástico rígido (4H2)</p> <p><b>Bidones</b> de acero, de tapa móvil (1A2) de aluminio, de tapa móvil (1B2) de contrachapado (1D) de cartón (1G) de plástico, de tapa móvil (1H2)</p>	
<p><b>Disposiciones suplementarias:</b> No se precisa de embalaje intermedio si se utilizan bidones estancos de tapa móvil como embalaje exterior.</p>			
<p><b>Disposiciones especiales de embalaje:</b></p> <p><b>PP26</b> Para los números ONU 0077, 0132, 0234, 0235 y 0236, los envases y embalajes no habrán de contener plomo.</p> <p><b>PP43</b> Para el número ONU 0342, no se necesita envase interior cuando se utilizan bidones de metal (1A2 o 1B2) o de plástico (1H2) como embalaje exterior.</p>			

P114 b)	INSTRUCCIÓN DE EMBALAJE (materia sólida seca)		P114 b)
Los embalajes siguientes están autorizados si satisfacen las disposiciones generales de las secciones 4.1.1 y 4.1.3 y las disposiciones particulares de la sección 4.1.5:			
Envases y acondicionamientos interiores	Embalajes y acondicionamientos intermedios	Embalajes y acondicionamientos exteriores	
<p><b>Sacos</b> de papel kraft de plástico de material textil, estancos a los pulverulentos de tejido de plástico, estancos a los pulverulentos</p> <p><b>Recipientes</b> de cartón de metal de papel de plástico de tejido de plástico, estancos a los pulverulentos</p>	No son necesarios	<p><b>Cajas</b> de madera natural, de usos generales (4C1) de madera natural, de paneles estanco a los pulverulentos (4C2) de contrachapado (4D) de aglomerado de madera(4F) de cartón (4G)</p> <p><b>Bidones</b> de acero, de tapa móvil (1A2) de aluminio, de tapa móvil (1B2) de contrachapado (1D) de cartón (1G) de plástico, de tapa móvil (1H2)</p>	
<p><b>Disposiciones especiales de embalaje:</b></p> <p><b>PP26</b> Para los números ONU 0077, 0132, 0234, 0235 y 0236, los envases y embalajes no habrán de contener plomo.</p> <p><b>PP48</b> En el caso del N° ONU 0508 no se utilizarán embalajes/envases metálicos.</p> <p><b>PP50</b> Para los números ONU 0160, 0161 y 0508, no es necesario envase interior cuando se utilicen bidones como embalaje exterior.</p> <p><b>PP52</b> Para los números ONU 0160 y 0161, cuando se utilicen bidones de metálicos (1A2 ó 1B2) como embalajes exteriores, éstos estarán contruidos de modo que se evite el riesgo de explosión al aumentar de la presión interna por causas internas o externas.</p>			

P115	INSTRUCCIÓN DE EMBALAJE		P115
Los embalajes siguientes están autorizados si satisfacen las disposiciones generales de las secciones <b>4.1.1</b> y <b>4.1.3</b> y las disposiciones particulares de la sección <b>4.1.5</b> :			
Envases y acondicionamientos interiores	Embalajes y acondicionamientos intermedios	Embalajes y acondicionamientos exteriores	
<b>Recipientes</b> de plástico	<b>Sacos</b> de plástico en recipientes metálicos  <b>Bidones</b> de metal	<b>Cajas</b> de madera natural, de usos generales (4C1) de madera natural, de paneles estanco a los pulverulentos (4C2) de contrachapado (4D) de aglomerado de madera (4F)  <b>Bidones</b> de acero, de tapa móvil (1A2) de aluminio, de tapa móvil (1B2) de contrachapado (1D) de cartón (1G) de plástico con tapa móvil (1H2)	
<p><b>Disposiciones especiales de embalaje:</b></p> <p><b>PP45</b> Para el número ONU 0144, no es necesario embalaje intermedio.</p> <p><b>PP53</b> Para los números ONU 0075, 0143, 0495, y 0497, si las cajas son utilizadas como embalajes exteriores, los envases interiores deberán estar cerrados por cápsulas y tapones roscados y tener una capacidad de 5 litros como máximo. Los envases interiores deberán ir protegidos por materiales de relleno absorbente e incombustible. La cantidad de materiales de relleno absorbentes deberá ser suficiente para absorber todo el líquido contenido. Los recipientes metálicos deberán ir calzados unos con respecto a los otros con interposición de materiales de relleno. El peso neto de propergol deberá quedar limitado a 30 Kg. por bulto cuando los embalajes exteriores sean cajas.</p> <p><b>PP54</b> Para los números ONU 0075, 0143, 0495, y 0497, cuando se use un bidón como embalaje exterior y los embalajes intermedios sean bidones, éstos estarán rodeados por material de relleno incombustible en cantidad suficiente para absorber el líquido contenido. Puede utilizarse en lugar de los envases interiores e intermedios un embalaje compuesto formado por un recipiente de plástico dentro de un bidón metálico. El volumen neto de propergol en cada bulto no superara los 120 litros.</p> <p><b>PP55</b> Para el número ONU 0144, se agregará material de relleno absorbente.</p> <p><b>PP56</b> Para el número ONU 0144, recipientes metálicos podrán utilizarse como envases interiores</p> <p><b>PP57</b> Para los números ONU 0075, 0143, 0495, y 0497, se usarán sacos como embalaje intermedio cuando se utilicen cajas como embalaje exterior.</p> <p><b>PP58</b> Para los números ONU 0075, 0143, 0495, y 0497, se utilizarán los bidones como embalaje intermedio cuando se utilicen bidones como embalaje exterior.</p> <p><b>PP59</b> Para el número ONU 0144, las cajas de cartón (4G) sólo podrán utilizarse como embalajes exteriores.</p> <p><b>PP60</b> Para el número ONU 0144, no se utilizarán bidones de aluminio de tapa móvil (1B2).</p>			

P116	INSTRUCCIÓN DE EMBALAJE	P116
Los embalajes siguientes están autorizados si satisfacen las disposiciones generales de las secciones 4.1.1 y 4.1.3 y las disposiciones particulares de la sección 4.1.5:		
Envases y acondicionamientos interiores	Embalajes y acondicionamientos intermedios	Embalajes y acondicionamientos exteriores
<p><b>Sacos</b> de papel, resistente al agua y al aceite de plástico de materia textil, con revestimiento o forro de plástico de tejido de plástico, estancos a los pulverulentos</p> <p><b>Recipientes</b> de madera, estancos a los pulverulentos de cartón, resistente al agua de metal de plástico</p> <p><b>Láminas</b> de papel parafinado de papel, resistente al agua de plástico</p>	No son necesarios	<p><b>Sacos</b> de tejido de plástico (5H1) de papel, múltiple, resistentes al agua (5M2) de película de plástico (5H4) de materia textil, estancos a los pulverulentos (5L2) de materia textil, resistentes al agua (5L3)</p> <p><b>Cajas</b> de acero (4A) de aluminio (4B) de madera natural, de usos generales (4C1) de madera natural, de paneles estanco a los pulverulentos (4C2) de contrachapado (4D) de aglomerado de madera (4F) de cartón (4G) de plástico rígido (4H2)</p> <p><b>Bidones</b> de acero, de tapa móvil (1A2) de aluminio, de tapa móvil (1B2) de contrachapado (1D) de cartón (1G) de plástico, de tapa móvil (1H2)</p> <p><b>Cuñetes (jerricanes)</b> de acero, de tapa móvil (3A2) de plástico, de tapa móvil (3H2)</p>
<b>Disposiciones especiales de embalaje:</b>		
<b>PP61</b> Para los números ONU 0082, 0241, 0331 y 0332, no son necesarios envases interiores si se utilizan bidones estancos, con tapa móvil, como embalaje exterior.		
<b>PP62</b> Para los números ONU 0082, 0241, 0331 y 0332, no se precisan envases interiores cuando el explosivo esté contenido en un material impermeable a los líquidos.		
<b>PP63</b> Para el número ONU 0081, no se precisa envase interior cuando el mismo esté contenido en un plástico rígido impermeable a los ésteres nítricos.		
<b>PP64</b> Para el número ONU 0331, no se requieren envases interiores cuando se utilizan sacos (5H2), (5H3) o (5H4) como embalaje exterior.		
<b>PP65</b> Para los números ONU 0082, 0241, 0331 y 0332, los sacos (5H2) y (5H3) podrán utilizarse como embalajes exteriores.		
<b>PP66</b> Para el número ONU 0081, los sacos no deberán utilizarse como embalajes exteriores.		

P130	INSTRUCCIÓN DE EMBALAJE		P130
Los embalajes siguientes están autorizados si satisfacen las disposiciones generales de las secciones 4.1.1 y 4.1.3 y las disposiciones particulares de la sección 4.1.5:			
Envases y acondicionamientos interiores	Embalajes y acondicionamientos intermedios	Embalajes y acondicionamientos exteriores	
No son necesarios	No son necesarios	<p><b>Cajas</b></p> <ul style="list-style-type: none"> <li>de acero (4A)</li> <li>de aluminio (4B)</li> <li>de madera natural, de usos generales (4C1)</li> <li>de madera natural, de paneles estanco a los pulverulentos (4C2)</li> <li>de contrachapado (4D)</li> <li>de aglomerado de madera (4F)</li> <li>de cartón (4G)</li> <li>de plástico expandido (4H1)</li> <li>de plástico rígido (4H2)</li> </ul> <p><b>Bidones</b></p> <ul style="list-style-type: none"> <li>de acero, de tapa móvil (1A2)</li> <li>de aluminio, de tapa móvil (1B2)</li> <li>de contrachapado (1D)</li> <li>de cartón (1G)</li> <li>de plástico, de tapa móvil (1H2)</li> </ul>	
<p><b>Disposiciones especiales de embalaje:</b></p> <p><b>PP67</b> Las disposiciones siguientes son de aplicación a los números ONU 0006, 0009, 0010, 0015, 0016, 0018, 0019, 0034, 0035, 0038, 0039, 0048, 0056, 0137, 0138, 0168, 0169, 0171, 0181, 0182, 0183, 0186, 0221, 0243, 0244, 0245, 0246, 0254, 0280, 0281, 0286, 0287, 0297, 0299, 0300, 0301, 0303, 0321, 0328, 0329, 0344, 0345, 0346, 0347, 0362, 0363, 0370, 0412, 0424, 0425, 0434, 0435, 0436, 0437, 0438, 0451, 0488 y 0502:</p> <p>Los objetos explosivos voluminosos y de gran tamaño, previstos normalmente para usos militares, que no incluyan medios de iniciación o cebado, o que tengan estos medios dotados al menos de dos dispositivos de seguridad eficaces, podrán transportarse sin ser embalados. Cuando dichos objetos incluyan cargas propulsoras o sean objetos autopropulsados, sus sistemas de encendido deberán ir protegidos contra los movimientos bruscos que puedan ocasionarse en condiciones normales de transporte. Un resultado negativo en las pruebas de la serie 4 efectuadas sobre un objeto no embalado permitirá que se pueda verificar el transporte del objeto sin embalaje. Estos objetos sin embalar podrán ir fijados en armaduras o colocados en jaulones de embalaje o en cualquier otro dispositivo adecuado para su manipulación.</p>			

<b>P131 INSTRUCCIÓN DE EMBALAJE P131</b>		
Los embalajes siguientes están autorizados si satisfacen las disposiciones generales de las secciones <b>4.1.1</b> y <b>4.1.3</b> y las disposiciones particulares de la sección <b>4.1.5</b> :		
Envases y acondicionamientos interiores	Embalajes y acondicionamientos intermedios	Embalajes y acondicionamientos exteriores
<b>Sacos</b> de papel de plástico  <b>Recipientes</b> de madera de cartón de metal de plástico  <b>Bobinas</b>	No son necesarios	<b>Cajas</b> de acero (4A) de aluminio (4B) de madera natural, de usos generales (4C1) de madera natural, de paneles estanco a los pulverulentos (4C2) de contrachapado (4D) de aglomerado de madera (4F) de cartón (4G)  <b>Bidones</b> de acero, de tapa móvil (1A2) de aluminio, de tapa móvil (1B2) de contrachapado (1D) de cartón (1G) de plástico, de tapa móvil (1H2)
<b>Disposiciones especiales de embalaje:</b>		
<b>PP68</b> Para los números ONU 0029, 0267 y 0455, no se utilizarán sacos ni bobinas como envase interior.		

<b>P132 a) INSTRUCCIÓN DE EMBALAJE P132 a)</b>		
<b>(Objetos constituidos por envolturas cerradas de metal, de plástico o de cartón, que contengan un explosivo detonante, o constituidos por una materia explosiva detonante con envoltura plástica)</b>		
Los embalajes siguientes están autorizados si satisfacen las disposiciones generales de las secciones <b>4.1.1</b> y <b>4.1.3</b> y las disposiciones particulares de la sección <b>4.1.5</b> :		
Envases y acondicionamientos interiores	Embalajes y acondicionamientos intermedios	Embalajes y acondicionamientos exteriores
No son necesarios	No son necesarios	<b>Cajas</b> de acero (4A) de aluminio (4B) de madera natural, de usos generales (4C1) de madera natural, de paneles estanco a los pulverulentos (4C2) de contrachapado (4D) de aglomerado de madera (4F) de cartón (4G) de plástico rígido (4H2)

<b>P132 b) INSTRUCCIÓN DE EMBALAJE P132 b)</b> <b>(Objetos que no incluyan una envoltura cerrada)</b>		
Los embalajes siguientes están autorizados si satisfacen las disposiciones generales de las secciones <b>4.1.1</b> y <b>4.1.3</b> y las disposiciones particulares de la sección <b>4.1.5</b> :		
<b>Envases y acondicionamientos interiores</b>	<b>Embalajes y acondicionamientos intermedios</b>	<b>Embalajes y acondicionamientos exteriores</b>
<b>Recipientes</b> de cartón de metal de plástico  <b>Láminas</b> de papel de plástico	No son necesarios	<b>Cajas</b> de acero (4A) de aluminio (4B) de madera natural, de usos generales (4C1) de madera natural, de paneles estanco a los pulverulentos (4C2) de contrachapado (4D) de aglomerado de madera(4F) de cartón (4G) de plástico rígido (4H2)

<b>P133 INSTRUCCIÓN DE EMBALAJE P133</b>		
Los embalajes siguientes están autorizados si satisfacen las disposiciones generales de las secciones <b>4.1.1</b> y <b>4.1.3</b> y las disposiciones particulares de la sección <b>4.1.5</b> :		
<b>Envases y acondicionamientos interiores</b>	<b>Embalajes y acondicionamientos intermedios</b>	<b>Embalajes y acondicionamientos exteriores</b>
<b>Recipientes</b> de madera de cartón de metal de plástico  <b>Paneles provistos de tabiques de separación</b> de madera de cartón de plástico	<b>Recipientes</b> de madera de cartón de metal de plástico	<b>Cajas</b> de acero (4A) de aluminio (4B) de madera natural, de usos generales (4C1) de madera natural, de paneles estanco a los pulverulentos (4C2) de contrachapado (4D) de aglomerado de madera(4F) de cartón (4G) de plástico rígido (4H2)
<b>Disposiciones suplementarias:</b> Sólo se precisan recipientes como embalaje intermedio cuando el envase interior sea un panel.		
<b>Disposiciones especiales de embalaje:</b> <b>PP69</b> Para los números ONU 0043, 0212, 0225, 0268 y 0306, los paneles no deben utilizarse como envase interior.		

P134 INSTRUCCIÓN DE EMBALAJE P134		
Los embalajes siguientes están autorizados si satisfacen las disposiciones generales de las secciones 4.1.1 y 4.1.3 y las disposiciones particulares de la sección 4.1.5:		
Envases y acondicionamientos interiores	Embalajes y acondicionamientos intermedios	Embalajes y acondicionamientos exteriores
<p><b>Sacos</b> resistentes al agua</p> <p><b>Recipientes</b> de madera de cartón de metal de plástico</p> <p><b>Láminas</b> de cartón ondulado</p> <p><b>Tubos</b> de cartón</p>	No son necesarios	<p><b>Cajas</b> de acero (4A) de aluminio (4B) de madera natural, de usos generales (4C1) de madera natural, de paneles estanco a los pulverulentos (4C2) de contrachapado (4D) de aglomerado de madera (4F) de cartón (4G) de plástico expandido (4H1) de plástico rígido (4H2)</p> <p><b>Bidones</b> de acero, de tapa móvil (1A2) de aluminio, de tapa móvil (1B2) de contrachapado (1D) de cartón (1G) de plástico con tapa móvil (1H2)</p>

P135 INSTRUCCIÓN DE EMBALAJE P135		
Los embalajes siguientes están autorizados si satisfacen las disposiciones generales de las secciones 4.1.1 y 4.1.3 y las disposiciones particulares de la sección 4.1.5:		
Envases y acondicionamientos interiores	Embalajes y acondicionamientos intermedios	Embalajes y acondicionamientos exteriores
<p><b>Sacos</b> de papel de plástico</p> <p><b>Recipientes</b> de madera de cartón de metal de plástico</p> <p><b>Láminas</b> de papel de plástico</p>	No son necesarios	<p><b>Cajas</b> de acero (4A) de aluminio (4B) de madera natural, de usos generales (4C1) de madera natural, de paneles estanco a los pulverulentos (4C2) de contrachapado (4D) de aglomerado de madera(4F) de cartón (4G) de plástico expandido (4H1) de plástico rígido (4H2)</p> <p><b>Bidones</b> de acero, de tapa móvil (1A2) de aluminio, de tapa móvil (1B2) de contrachapado (1D) de cartón (1G) de plástico, de tapa móvil (1H2)</p>



<b>P136 INSTRUCCIÓN DE EMBALAJE P136</b>		
Los embalajes siguientes están autorizados si satisfacen las disposiciones generales de las secciones <b>4.1.1</b> y <b>4.1.3</b> y las disposiciones particulares de la sección <b>4.1.5</b> :		
<b>Envases y acondicionamientos interiores</b>	<b>Embalajes y acondicionamientos intermedios</b>	<b>Embalajes y acondicionamientos exteriores</b>
<b>Sacos</b> de plástico de materia textil  <b>Cajas</b> de madera de cartón de plástico  <b>Tabiques divisorios en el embalaje exterior</b>	No son necesarios	<b>Cajas</b> de acero (4A) de aluminio (4B) de madera natural, de usos generales (4C1) de madera natural, de paneles estanco a los pulverulentos (4C2) de contrachapado (4D) de aglomerado de madera(4F) de cartón (4G) de plástico rígido (4H2)  <b>Bidones</b> de acero, de tapa móvil (1A2) de aluminio, de tapa móvil (1B2) de contrachapado (1D) de cartón (1G) de plástico, de tapa móvil (1H2)

<b>P137 INSTRUCCIÓN DE EMBALAJE P137</b>		
Los embalajes siguientes están autorizados si satisfacen las disposiciones generales de las secciones <b>4.1.1</b> y <b>4.1.3</b> y las disposiciones particulares de la sección <b>4.1.5</b> :		
<b>Envases y acondicionamientos interiores</b>	<b>Embalajes y acondicionamientos intermedios</b>	<b>Embalajes y acondicionamientos exteriores</b>
<b>Sacos</b> de plástico  <b>Cajas</b> de cartón  <b>Tubos</b> de cartón de metal de plástico  <b>Tabiques divisorios en el embalaje exterior</b>	No son necesarios	<b>Cajas</b> de acero (4A) de aluminio (4B) de madera natural, de usos generales (4C1) de madera natural, de paneles estanco a los pulverulentos (4C2) de contrachapado (4D) de aglomerado de madera(4F) de cartón (4G)  <b>Bidones</b> de acero, de tapa móvil (1A2) de aluminio, de tapa móvil (1B2) de contrachapado (1D) de cartón (1G) de plástico, de tapa móvil (1H2)
<b>Disposiciones especiales de embalaje:</b>  <b>PP70</b> Para los números ONU 0059, 0439, 0440 y 0441, cuando las cargas huecas sean embaladas una por una, las cavidades cónicas deberán ir dirigidas hacia abajo y el bulto deberá marcarse "ARRIBA". Cuando las cargas huecas vayan embaladas por pares, las cavidades cónicas de las cargas huecas deberán colocarse cara a cara, a fin de reducir al mínimo el efecto de chorro de la carga hueca en caso de iniciación accidental.		

<b>P138 INSTRUCCIÓN DE EMBALAJE P138</b>		
Los embalajes siguientes están autorizados si satisfacen las disposiciones generales de las secciones <b>4.1.1</b> y <b>4.1.3</b> y las disposiciones particulares de la sección <b>4.1.5</b> :		
Envases y acondicionamientos interiores	Embalajes y acondicionamientos intermedios	Embalajes y acondicionamientos exteriores
Sacos de plástico	No son necesarios	<b>Cajas</b> de acero (4A) de aluminio (4B) de madera natural, de usos generales (4C1) de madera natural, de paneles estanco a los pulverulentos (4C2) de contrachapado (4D) de aglomerado de madera (4F) de cartón (4G) de plástico rígido (4H2)  <b>Bidones</b> de acero, de tapa móvil (1A2) de aluminio, de tapa móvil (1B2) de contrachapado (1D) de cartón (1G) de plástico con tapa móvil (1H2)
<b>Disposiciones especiales de embalaje:</b> Si los extremos de los objetos están sellados, no es necesario el envase interior.		

<b>P139 INSTRUCCIÓN DE EMBALAJE P139</b>		
Los embalajes siguientes están autorizados si satisfacen las disposiciones generales de las secciones <b>4.1.1</b> y <b>4.1.3</b> y las disposiciones particulares de la sección <b>4.1.5</b> :		
Envases y acondicionamientos interiores	Embalajes y acondicionamientos intermedios	Embalajes y acondicionamientos exteriores
Sacos de plástico  <b>Recipientes</b> de madera de cartón de metal de plástico  <b>Bobinas</b>  <b>Láminas</b> de papel kraft de plástico	No son necesarios	<b>Cajas</b> de acero (4A) de aluminio (4B) de madera natural, de usos generales (4C1) de madera natural, de paneles estanco a los pulverulentos (4C2) de contrachapado (4D) de aglomerado de madera (4F) de cartón (4G) de plástico rígido (4H2)  <b>Bidones</b> de acero, de tapa móvil (1A2) de aluminio, de tapa móvil (1B2) de contrachapado (1D) de cartón (1G) de plástico, de tapa móvil (1H2)
<b>Disposiciones especiales de embalaje:</b> <b>PP71</b> Para los números ONU 0065, 0102, 0104, 0289 y 0290, los extremos de la mecha detonante deberán estar sellados, por ejemplo, mediante un obturador sólidamente fijado, de modo que no deje escapar el explosivo. Los extremos de la mecha detonante flexible deberán ir sólidamente enganchados. <b>PP72</b> Para los números ONU 0065 y 0289, no se requieren envases interiores cuando los objetos vayan en rollos.		

<b>P140 INSTRUCCIÓN DE EMBALAJE P140</b>		
Los embalajes siguientes están autorizados si satisfacen las disposiciones generales de las secciones <b>4.1.1</b> y <b>4.1.3</b> y las disposiciones particulares de la sección <b>4.1.5</b> :		
<b>Envases y acondicionamientos interiores</b>	<b>Embalajes y acondicionamientos intermedios</b>	<b>Embalajes y acondicionamientos exteriores</b>
<b>Sacos</b> de plástico  <b>Bobinas</b>  <b>Láminas</b> de papel kraft de plástico	No son necesarios	<b>Cajas</b> de acero (4A) de aluminio (4B) de madera natural, de usos generales (4C1) de madera natural, de paneles estanco a los pulverulentos (4C2) de contrachapado (4D) de aglomerado de madera (4F) de cartón (4G) de plástico rígido (4H2)  <b>Bidones</b> de acero, de tapa móvil (1A2) de aluminio, de tapa móvil (1B2) de contrachapado (1D) de cartón (1G) de plástico con tapa móvil (1H2)
<b>Disposiciones especiales de embalaje:</b> <b>PP73</b> Si los extremos del número ONU 0105 están sellados no se precisa ningún envase interior. <b>PP74</b> Para el número ONU 0101, el envase y embalaje deberá ser estanco a los pulverulentos, excepto cuando la mecha se encuentre en un tubo de papel y los dos extremos del tubo lleven tapas móviles. <b>PP75</b> Para el número ONU 0101, las cajas y los bidones de acero y de aluminio no deben ser utilizados.		

<b>P141 INSTRUCCIÓN DE EMBALAJE P141</b>		
Los embalajes siguientes están autorizados si satisfacen las disposiciones generales de las secciones <b>4.1.1</b> y <b>4.1.3</b> y las disposiciones particulares de la sección <b>4.1.5</b> :		
<b>Envases y acondicionamientos interiores</b>	<b>Embalajes y acondicionamientos intermedios</b>	<b>Embalajes y acondicionamientos exteriores</b>
<b>Recipientes</b> de madera de cartón de metal de plástico  <b>Paneles provistos de tabiques divisorios</b> de madera de plástico  <b>Tabiques divisorios en el embalaje exterior</b>	No son necesarios	<b>Cajas</b> de acero (4A) de aluminio (4B) de madera natural, de usos generales (4C1) de madera natural, de paneles estanco a los pulverulentos (4C2) de contrachapado (4D) de aglomerado de madera (4F) de cartón (4G) de plástico rígido (4H2)  <b>Bidones</b> de acero, de tapa móvil (1A2) de aluminio, de tapa móvil (1B2) de contrachapado (1D) de cartón (1G) de plástico, de tapa móvil (1H2)

P142	INSTRUCCIÓN DE EMBALAJE		P142
Los embalajes siguientes están autorizados si satisfacen las disposiciones generales de las secciones 4.1.1 y 4.1.3 y las disposiciones particulares de la sección 4.1.5:			
Envases y acondicionamientos interiores	Embalajes y acondicionamientos intermedios	Embalajes y acondicionamientos exteriores	
<b>Sacos</b> de papel de plástico  <b>Recipientes</b> de madera de cartón de metal de plástico  <b>Láminas</b> de papel  <b>Paneles provistos de tabiques divisorios</b> de plástico	No son necesarios	<b>Cajas</b> de acero (4A) de aluminio (4B) de madera natural, de usos generales (4C1) de madera natural, de paneles estanco a los pulverulentos (4C2) de contrachapado (4D) de aglomerado de madera (4F) de cartón (4G) de plástico rígido (4H2)  <b>Bidones</b> de acero, de tapa móvil (1A2) de aluminio, de tapa móvil (1B2) de contrachapado (1D) de cartón (1G) de plástico, de tapa móvil (1H2)	

P143	INSTRUCCIÓN DE EMBALAJE		P143
Los embalajes siguientes están autorizados si satisfacen las disposiciones generales de las secciones 4.1.1 y 4.1.3 y las disposiciones particulares de la sección 4.1.5:			
Envases y acondicionamientos interiores	Embalajes y acondicionamientos intermedios	Embalajes y acondicionamientos exteriores	
<b>Sacos</b> de papel kraft de plástico de materia textil de materia textil recauchutada  <b>Recipientes</b> de cartón de metal de plástico  <b>Paneles provistos de tabiques divisorios</b> de madera de plástico	No son necesarios	<b>Cajas</b> de acero (4A) de aluminio (4B) de madera natural, de usos generales (4C1) de madera natural, de paneles estanco a los pulverulentos (4C2) de contrachapado (4D) de aglomerado de madera (4F) de cartón (4G) de plástico rígido (4H2)  <b>Bidones</b> de acero, de tapa móvil (1A2) de aluminio, de tapa móvil (1B2) de contrachapado (1D) de cartón (1G) de plástico, de tapa móvil (1H2)	
<b>Disposiciones suplementarias:</b>			
En lugar de los envases interiores y exteriores indicados anteriormente, podrá utilizarse un embalaje compuesto (6HH2) (recipiente de plástico con una caja exterior de plástico rígido).			
<b>Disposiciones especiales de embalaje:</b>			
<b>PP76</b> Para los números ONU 0271, 0272, 0415, y 0491, cuando se usen envases y embalajes metálicos, éstos estarán contruidos de modo que se evite el riesgo de explosión a causa de un aumento de la presión interna debido a causas internas o externas.			

P144	INSTRUCCIÓN DE EMBALAJE		P144
Los embalajes siguientes están autorizados si satisfacen las disposiciones generales de las secciones <b>4.1.1</b> y <b>4.1.3</b> y las disposiciones particulares de la sección <b>4.1.5</b> :			
Envases y acondicionamientos interiores	Embalajes y acondicionamientos intermedios	Embalajes y acondicionamientos exteriores	
<b>Recipientes</b> de cartón de metal de plástico  <b>Tabiques divisorios en el embalaje exterior</b>	No son necesarios	<b>Cajas</b> de acero (4A) de aluminio (4B) de madera natural, de usos generales (4C1) con forro metálico de contrachapado (4D) con forro metálico de aglomerado de madera (4F) con forro metálico de plástico expandido (4H1) de plástico rígido (4H2)  <b>Bidones</b> de acero, de tapa móvil (1A2) de aluminio, de tapa móvil (1B2) de plástico, de tapa móvil (1H2)	
<b>Disposiciones especiales de embalaje:</b> <b>PP77</b> Para los números ONU 0248 y 0249 los envases y embalajes deberán ir protegidos contra toda entrada de agua. Cuando los dispositivos activados por el agua sean transportados sin embalaje, deberán incluir al menos dos dispositivos de seguridad independientes para evitar toda entrada de agua.			

**Tipos de envases y embalajes:** botellas, tubos, bidones a presión o botellones y bloques de botellas.

Las botellas, tubos, bidones a presión o botellones y bloques de botellas están autorizados a condición de que sean satisfechas las disposiciones particulares de embalaje del 4.1.6 y las disposiciones mencionadas a continuación bajo (1) a (9)

### Generalidades

- 1) Los recipientes a presión deben estar cerrados y estancos de manera que eviten escapes de gas.;
- 2) Los recipientes a presión que contengan materias tóxicas con una  $CL_{50}$  menor o igual a  $200 \text{ ml/m}^3$  (ppm) que se enumeran en la tabla no deben disponer de dispositivos de alivio de presión. Se instalarán dispositivos de alivio de presión en recipientes a presión UN para el transporte de los nº ONU 1013 dióxido de carbono y 1070 óxido nitroso;
- 3) Las tres tablas siguientes a los gases comprimidos (Tabla 1), gases licuados y gases disueltos (Tabla 2) y materias que no pertenezcan a la clase 2 (Tabla 3). Estas tablas indican:

- a) el número ONU, el nombre y descripción y el código de clasificación de la materia;
- b) la  $CL_{50}$  de las materias tóxicas;
- c) los tipos de recipientes a presión autorizados para la materia en cuestión, indicados por la letra "X";
- d) la periodicidad máxima de las pruebas para los controles periódicos de los recipientes a presión;

*NOTA: Para los recipientes a presión de composite, los controles periódicos deben efectuarse a intervalos determinados por la autoridad competente que ha aprobado los recipientes.*

- e) la presión mínima de prueba de los recipientes a presión;
- f) la presión máxima de servicio de los recipientes a presión para los gases comprimidos o el (los) grado(s) máximo(s) de llenado para los gases licuados y los gases disueltos;
- g) las disposiciones especiales de embalaje propias de una materia dada.

### Presión de prueba, grado de llenado y disposiciones de llenado

- 4) La presión de prueba mínima requerida es 1 MPa (10 bar);
- 5) En ningún caso se deben llenar los recipientes a presión por encima del límite autorizado según las disposiciones siguientes:
  - a) Para los gases comprimidos, la presión de servicio no debe ser superior a dos tercios de la presión de prueba de los recipientes a presión. Restricciones a este límite superior se imponen por la disposición especial de embalaje "o". En ningún caso, la presión interna a  $65 \text{ }^\circ\text{C}$  debe superar la presión de prueba.
  - b) Para los gases licuados a alta presión, el grado de llenado debe ser tal que la presión estabilizada a  $65 \text{ }^\circ\text{C}$  no debe superar la presión de prueba de los recipientes a presión.

Se permite la utilización de presiones de prueba y grados de llenado diferentes de los indicados en la tabla salvo en los casos en que sea de aplicación la disposición especial "o", siempre que.

Para los gases licuados a alta presión y mezcla de gases para los que no se dispone de datos al respecto, el grado máximo de llenado (FR) debe determinarse como sigue:

- i) se satisfaga el criterio de la disposición especial "r", cuando proceda; o
- ii) se cumpla el criterio anterior en todos los demás casos.

$$FR = 8.5 \times 10^{-4} \times d_g \times P_h$$

donde

FR	=	grado de llenado máximo
$d_g$	=	densidad del gas (at $15 \text{ }^\circ\text{C}$ , 1 bar)(in $\text{kg/m}^3$ )
$P_h$	=	presión de prueba mínima (en bar).

Si no se conoce la densidad del gas, el grado máximo de llenado debe determinarse como sigue:

$$FR = \frac{P_h \times MM \times 10^{-3}}{R \times 338}$$

(continua en la página siguiente)

P200	INSTRUCCIÓN DE EMBALAJE (cont.)	P200
donde	FR = grado máximo de llenado P <sub>h</sub> = presión mínima de prueba (en bar) MM = masa molecular (en g/mol) R = 8.31451 x 10 <sup>-2</sup> bar.l.mol <sup>-1</sup> .K <sup>-1</sup> (constante de los gases).	
	Para las mezclas de gases habrá que tomar la masa molecular media teniendo en cuenta al propio tiempo las concentraciones de los diferentes componentes.	
c)	Para los gases licuados a baja presión, la masa máxima de contenido por litro de agua de capacidad (factor de llenado) debe ser igual a 0,95 veces la densidad de la fase líquida a 50 °C; además, la fase líquida no debe llenar el recipiente a presión hasta 60 °C. La presión de prueba del recipiente a presión debe ser igual al menos a la presión de vapor (absoluta) del líquido a 65 °C, menos 100 kPa (1 bar).	
	Para los gases licuados a baja presión y mezcla de gases para los que no se dispone de datos al respecto, el grado máximo de llenado se debe determinar como sigue:	
	$FR = (0.0032 \times BP - 0.24) \times d_1$	
donde	FR = grado máximo de llenado BP = punto de inflamación (en grados Kelvin) d <sub>1</sub> = densidad del líquido en el punto de inflamación (en kg/l).	
d)	Para el N° ONU 1001 acetileno disuelto, y el N° ONU. 3374 acetileno sin disolver, ver en (10) la disposición especial de embalaje “p”.	
6)	Se pueden utilizar otras presiones de prueba y grados de llenado a condición de que satisfagan las disposiciones generales enunciadas en los párrafos (4) y (5) anteriores;	
7)	El llenado de recipientes a presión sólo puede efectuarse en centros especialmente equipados, que dispongan de los procedimientos apropiados y de personal cualificado.	
	Los procedimientos deben incluir los controles:	
	- de la conformidad reglamentaria de recipientes y accesorios, - de su compatibilidad con el producto a transportar, - de la ausencia de daños susceptibles de alterar la seguridad, - del cumplimiento del grado o de la presión de llenado, según lo que sea aplicable, - de los marcados e identificaciones reglamentarias.	
<b>Controles periódicos</b>		
8)	Los recipientes recargables deben superar inspecciones periódicas efectuadas según las disposiciones del 6.2.1.6 y 6.2.3.5 respectivamente.	
9)	Si en las disposiciones particulares no figura ninguna disposición especial para determinadas materias, las inspecciones periódicas deberán tener lugar:	
a)	Cada 5 años para los recipientes destinados al transporte de gases de los códigos de clasificación 1T, 1TF, 1TO, 1TC, 1TFC, 1TOC, 2T, 2TO, 2TF, 2TC, 2TFC, 2TOC, 4A, 4F y 4TC;	
b)	Cada 5 años para los recipientes a presión destinados al transporte de materias de otras clases;	
c)	Cada 10 años para los recipientes destinados al transporte de gases de los códigos de clasificación 1A, 1O, 1F, 2A, 2O y 2F.	
	Como derogación al presente párrafo, las inspecciones periódicas de los recipientes a presión de materiales compuestos deberán efectuarse a intervalos determinados por la autoridad competente de la Estado miembro de la parte contratante del ADR que haya homologado el código técnico de diseño y construcción.	
<b>Disposiciones especiales de embalaje</b>		
10)	Leyenda para la columna “disposiciones especiales de embalaje”:	
	<b>Compatibilidad con el material (para gases ver ISO 11114-1:1997 e ISO 11114-2:2000)</b>	
a:	Los recipientes a presión de aleación de aluminio no están autorizados.	
b:	No se admiten las válvulas de cobre.	
c:	Las partes metálicas en contacto con el contenido no deberán contener más del 65% de cobre.	
d:	Si se utilizan recipientes a presión de acero, sólo se pueden utilizar aquéllos que sean resistentes a la fragilización por el hidrógeno.	

(continua en la página siguiente)

**Disposiciones para materias tóxicas con un  $CL_{50}$  menor o igual a  $200 \text{ ml/m}^3$  (ppm)**

k: Las salidas de las válvulas deberán ir provistas de tapones o de sombreretes roscados que garanticen la estanqueidad a los gases de los recipientes a presión, que deben ser de un material que no presente riesgos de ser atacado por el contenido del recipiente a presión.

Todas las botellas de un mismo bloque deberán ir provistas de una válvula individual que habrá de ir cerrada durante el transporte. Después del llenado, la tubería colectora debe vaciarse, purgarse y obturarse.

Los bloques de botellas que contengan flúor comprimido (nº ONU 1045) podrán estar equipados con una válvula de aislamiento, por grupos de botellas que no superen 150 litros de contenido total en agua, en lugar de con una válvula de aislamiento por botella.

Las botellas aisladas y toda botella de un bloque deberán tener una presión de ensayo superior o igual a 200 bar y un espesor de pared de 3,5 mm., si son de aleación de aluminio, y de 2 mm., si son de acero. Las botellas aisladas que no se ajusten a esta disposición deberán transportarse con un embalaje exterior rígido capaz de proteger eficazmente las botellas y sus accesorios y satisfacer el nivel de prueba del grupo embalaje I. Las paredes de los bidones a presión o botellones deberán tener un espesor mínimo definido por la autoridad competente.

Los recipientes a presión no deben estar provistos de un dispositivo de alivio de presión.

Las botellas individuales y las botellas reunidas en un bloque deben tener una capacidad máxima de 85 litros.

Las válvulas deben roscarse directamente al recipiente a presión y ser capaces de soportar la presión de prueba del recipiente a presión.

Las válvulas deben ser del tipo sin empaquetadura y con membrana no perforada o de un tipo de empaquetadura perfectamente estanco.

No está autorizado el transporte en cápsulas.

Después del llenado, se debe someter a una prueba de estanqueidad a todos los recipientes a presión.

**Disposiciones específicas para ciertos gases**

l: El Nº ONU 1040, óxido de etileno, se puede también embalar en envases interiores de vidrio o metálicos, herméticamente sellados, convenientemente protegidos en cajas de cartón, de madera o de metal que satisfagan el nivel de prueba del grupo de embalaje I. La cantidad máxima admisible es de 30 gr. para los envases interiores de vidrio, y de 200 gr. para los envases interiores metálicos. Después del llenado, cada envase interior debe someterse a una prueba de estanqueidad en un baño de agua caliente; la temperatura y la duración de la prueba deben ser tales que la presión interna iguale el valor de la presión de vapor del óxido de etileno a 55 °C. La masa neta máxima en un embalaje exterior no debe superar 2.5 kg.

m: Los recipientes a presión deben llenarse a una presión de servicio que no supere 5 bar.

n: Las botellas aisladas y toda botella de un bloque no deberán contener más de 5 kg. del gas. Cuando los bloques de botellas que contengan flúor comprimido Nº ONU 1045 se dividan en grupos de botellas con arreglo a lo dispuesto en la disposición especial "k", cada grupo no deberá contener más de 5 kg. del gas.

o: No se deben superar en ningún caso la presión de servicio o el grado de llenado indicados en las tablas.

p: Para el Nº ONU 1001, acetileno disuelto y el Nº ONU 3374 acetileno sin disolver, las botellas deben llenarse con una masa porosa homogénea monolítica; la presión de servicio y la cantidad de acetileno no deben superar los valores dispuestos en el certificado de homologación o en las normas ISO 3807-1:2000 o ISO 3807-2:2000, según el caso.

Para el Nº ONU 1001, acetileno disuelto, las botellas deben contener la cantidad de acetona o de disolvente adecuado definido en la homologación (ver normas ISO 3807-1:2000 o ISO 3807-2:2000, según el caso); las botellas provistas de un dispositivo de alivio de presión o unidas entre ellas por un tubo colector deben transportarse en posición vertical.

(continúa en la página siguiente)



Alternativamente, para el N° ONU 1001, acetileno disuelto, las botellas que no son recipientes a presión "UN" se pueden llenar con una masa porosa no monolítica; la presión de servicio, la cantidad de acetileno y la cantidad de disolvente no deben superar los valores dispuestos en el certificado de homologación. La periodicidad máxima de las pruebas para los controles periódicos no debe superar cinco años.

La prueba de presión de 52 bar se aplica solamente a las botellas conformes con la ISO 3807-2:2000.

- q: Las válvulas de los recipientes a presión destinados al transporte de gases pirofóricos o de mezclas inflamables de gases que contengan más de un 1% de compuestos pirofóricos, deberán ir provistas de tapones o de sombreretes roscados que garanticen la estanqueidad a los gases de los recipientes a presión, que deben ser de un material que no presente riesgo de ser atacado por el contenido del recipiente a presión. En el caso de que se ensamblen recipientes en un bloque, cada uno de ellos deberá ir provisto de una válvula individual que debe ir cerrada durante el transporte, y la válvula del tubo colector debe estar provista de un tapón o de un sombrerete roscado que garantice la estanqueidad a los gases del recipiente a presión. El transporte en cápsulas no está autorizado.
- r: El grado de llenado con este gas se limitará de tal manera que, si se produjera la descomposición completa, la presión no exceda de dos tercios de la presión de ensayo del recipiente a presión.
- ra: se admite el transporte en cápsulas en las condiciones siguientes:
- La masa de gas no debe sobrepasar 150 gr. por cápsula;
  - Las cápsulas deben estar exentas de defectos que puedan debilitar la resistencia.
  - La estanqueidad de los cierres debe estar garantizada por un dispositivo complementario (forro, capa, precinto, ligadura, etc.) para evitar toda fuga del sistema de los cierres en el transcurso del transporte.
  - Las cápsulas deben estar colocadas en un embalaje exterior de una resistencia suficiente. Un bulto no debe pesar más de 75 kg.
- s: Los recipientes a presión de aleación de aluminio deben:
- Estar equipados exclusivamente por válvulas de latón o acero inoxidable; y
  - Limpiarse de todo resto de hidrocarburos y no estar contaminados por aceite. Los recipientes a presión "UN" deben limpiarse conforme a la norma ISO 11621:1997.
- ta: Podrán utilizarse otros criterios para el llenado de botellas de acero soldado destinadas al transporte de materias con el N° ONU 1965:
- previa autorización de las autoridades competentes del Estado en que se efectúa el transporte; y
  - de conformidad con las disposiciones de un código técnico nacional o de una norma nacional reconocidos por las autoridades competentes.

Si los criterios de llenado difieren de los de la instrucción P200(5), la carta de porte deberá llevar la indicación "Transporte según la instrucción de embalaje P200, disposición especial de embalaje ta", y la indicación de la temperatura de referencia registrada para el cálculo del índice de llenado.

#### **Controles periódicos**

- u: El intervalo entre controles periódicos puede alargarse a 10 años para los recipientes a presión de aleación de aluminio. Esta derogación solo se puede aplicar a los recipientes a presión "UN" si la aleación del recipiente a presión se ha sometido al ensayo de corrosión bajo tensión definido en la norma ISO 7866:1999.
- v: El intervalo entre los controles periódicos de las botellas de acero puede alargarse a 15 años:
- con el acuerdo de la(s) autoridad(es) competente(s) del(de los) país(es) donde tenga lugar el control periódico y el transporte; y
  - conforme a las disposiciones de un código técnico o de una norma reconocida por la autoridad competente, o de la norma EN 1440:1996 "Botellas de acero soldado transportables y recargables para gas de petróleo licuado (GPL) – Recualificación periódica".

#### **Disposiciones aplicables a los epígrafes N.E.P. y a las mezclas**

- z: Los materiales con que se fabrican los recipientes a presión y sus accesorios deben ser compatibles con el contenido y no deben reaccionar con él para formar compuestos dañinos o peligrosos.
- La presión de prueba y el grado de llenado deben calcularse conforme a las disposiciones pertinentes que figuran en (5).

(continúa en la página siguiente)

Las materias tóxicas con una CL<sub>50</sub> inferior o igual a 200 ml/m<sup>3</sup> no pueden transportarse en tubos o bidones a presión o botellones o CGEM y deben satisfacer las disposiciones de la disposición especial de embalaje "k". No obstante, la mezcla del monóxido de nitrógeno y tetroxido de dinitrógeno (nº ONU 1975) puede ser transportado en bidones a presión o botellones.

Los recipientes a presión que contengan gases pirofóricos o mezclas inflamables de gas que contenga más de 1% de compuestos pirofóricos deben satisfacer las disposiciones de la disposición especial de embalaje "q".

Deben tomarse las medidas necesarias para evitar riesgos de reacciones peligrosas (por ejemplo, polimerización o descomposición) durante el transporte. En caso necesario, se debe efectuar una estabilización o añadir un inhibidor.

Para las mezclas que contengan el Nº ONU 1911 diborano, la presión de llenado debe ser tal que, en caso de descomposición completa del diborano, no se sobrepase los dos tercios de la presión de prueba del recipiente a presión.

Para las mezclas que contengan germanio Nº ONU 2192, salvo las mezclas que contengan hasta el 35% de germanio en hidrógeno o nitrógeno o hasta el 28% de germanio en helio o argón, la presión de llenado será tal que en caso de descomposición completa del germanio, no se superen los dos tercios de la presión de ensayo del recipiente a presión.

**Disposiciones aplicables a las materias que no pertenezcan a la clase 2**

ab: Los recipientes a presión deben satisfacer las condiciones siguientes:

- i) la prueba de presión debe ir acompañada de un examen interior de los recipientes a presión y de una verificación de sus accesorios;
- ii) además, cada dos años, debe verificarse la resistencia a la corrosión por medio de instrumentos apropiados (por ejemplo por ultrasonidos), e igualmente el estado de los accesorios;
- iii) el espesor de pared no debe ser inferior a 3 mm.

ac: Las pruebas y los exámenes deben efectuarse bajo el control de un experto reconocido por la autoridad competente.

ad: Los recipientes a presión deben satisfacer las siguientes condiciones:

- i) Los recipientes a presión deben concebirse para una presión de cálculo de al menos 2.1 MPa (21 bar) (presión manométrica);
- ii) además de las marcas para recipientes recargables, deben figurar en caracteres legibles y durables las siguientes indicaciones:
  - El Nº ONU y la designación oficial de transporte de la material según 3.1.2;
  - La masa máxima admisible de llenado y la tara del recipiente, incluyendo los accesorios que estén instalados en el momento del llenado, o la masa bruta.

11) Se considera que se cumplen las disposiciones de la presente instrucción de embalaje si se aplican las normas siguientes:

<b>Disposiciones aplicables</b>	<b>Referencia</b>	<b>Título del documento</b>
(7)	EN 1919:2000	Botellas para el transporte de gas – Botellas para gases licuados (excluyendo el acetileno y del GLP)- Inspección en el momento del llenado
(7)	EN 1920:2000	Botellas para el transporte de gas – Botellas para gases comprimidos (excluyendo el acetileno)- Inspección en el momento del llenado
(7)	EN 12754:2001	Botellas de para el transporte gas – Botellas para acetileno disuelto- Inspección en el momento del llenado
(7)	EN 13365:2002	Botellas para el transporte de gas – Conjuntos de botellas para gases permanentes y licuados (excluyendo el acetileno)- Inspección en el momento del llenado
(7) y (10) ta (b)	EN 1439:2008 (excepto 3.5 y Anexo G)	Equipos para GLP y sus accesorios – Procedimientos de verificación de las botellas transportables y recargables para GLP antes, durante y después del llenado
(7) y (10) ta (b)	EN 14794:2005	Equipos y accesorios para GLP – Botellas portátiles y rellenables de aluminio para gases licuados de petróleo (GLP). Procedimientos de verificación antes, durante y después del llenado
(10)(p)	EN1801: 1998	Botellas para el transporte de gas – Condiciones para el llenado de las botellas de acetileno individuales (incluyendo la lista de masas porosas admitidas)
(10)(p)	EN 12755: 2000	Botellas para el transporte de gas – Condiciones para el llenado para bloques de botellas de acetileno

(continúa en la página siguiente)

P200		INSTRUCCIÓN DE EMBALAJE (cont.)							P200			
Tabla 1: GASES COMPRIMIDOS												
Nº ONU	Nombre y descripción	Código de clasificación	CL <sub>50</sub> (ml/m <sup>3</sup> )	Botellas	Tubos	Bidones a presión o botellones	Bloques de botellas	Periodicidad de las pruebas (en años) <sup>a</sup>	Presión de prueba, (en bar) <sup>b</sup>	Presión máxima de servicio, (en bar) <sup>b</sup>	Disposiciones especiales de embalaje	
1002	AIRE COMPRIMIDO	1A		X	X	X	X	10				
1006	ARGÓN COMPRIMIDO	1A		X	X	X	X	10				
1016	MONÓXIDO DE CARBONO COMPRIMIDO	1TF	3760	X	X	X	X	5			u	
1023	GAS DE HULLA, COMPRIMIDO	1TF		X	X	X	X	5				
1045	FLUOR COMPRIMIDO	1TOC	185	X			X	5	200	30	a, k, n, o	
1046	HELIO COMPRIMIDO	1A		X	X	X	X	10				
1049	HIDRÓGENO COMPRIMIDO	1F		X	X	X	X	10			d	
1056	CRIPTON, COMPRIMIDO	1A		X	X	X	X	10				
1065	NEÓN, COMPRIMIDO	1A		X	X	X	X	10				
1066	NITRÓGENO COMPRIMIDO	1A		X	X	X	X	10				
1071	GAS DE PETRÓLEO COMPRIMIDO	1TF		X	X	X	X	5				
1072	OXIGENO COMPRIMIDO	1O		X	X	X	X	10			s	
1612	MEZCLA DE TETRAFOSFATO DE HEXAETILO Y GAS COMPRIMIDO	1T		X	X	X	X	5			z	
1660	ÓXIDO NÍTRICO COMPRIMIDO	1TOC	115	X			X	5	225	33	k, o	
1953	GAS COMPRIMIDO TÓXICO, INFLAMABLE, N.E.P.	1TF	≤ 5000	X	X	X	X	5			z	
1954	GAS COMPRIMIDO INFLAMABLE, N.E.P.	1F		X	X	X	X	10			z	
1955	GAS COMPRIMIDO TÓXICO, N.E.P.	1T	≤ 5000	X	X	X	X	5			z	
1956	GAS COMPRIMIDO, N.E.P.	1A		X	X	X	X	10			z	
1957	DEUTERIO COMPRIMIDO	1F		X	X	X	X	10			d	
1964	MEZCLA DE HIDROCARBUROS GASEOSOS COMPRIMIDOS, N.E.P.	1F		X	X	X	X	10			z	
1971	METANO COMPRIMIDO o GAS NATURAL, (de alto contenido en metano) COMPRIMIDO	1F		X	X	X	X	10				
2034	MEZCLA DE HIDRÓGENO Y METANO COMPRIMIDA	1F		X	X	X	X	10			d	
2190	DIFLUORURO DE OXÍGENO COMPRIMIDO	1TOC	2.6	X			X	5	200	30	a, k, n, o	
3156	GAS COMPRIMIDO, COMBURENTE, N.E.P.	1O		X	X	X	X	10			z	
3303	GAS COMPRIMIDO, TÓXICO COMBURENTE, N.E.P.	1TO	≤ 5000	X	X	X	X	5			z	
3304	GAS COMPRIMIDO, TÓXICO, CORROSIVO, N.E.P.	1TC	≤ 5000	X	X	X	X	5			z	
3305	GAS COMPRIMIDO, TÓXICO, INFLAMABLE, CORROSIVO, N.E.P.	1TFC	≤ 5000	X	X	X	X	5			z	
3306	GAS COMPRIMIDO, TÓXICO, COMBURENTE, CORROSIVO, N.E.P.	1TOC	≤ 5000	X	X	X	X	5			z	

<sup>a</sup> No se aplica a los recipientes a presión de materiales compuestos.

<sup>b</sup> En las casillas en blanco, la presión de servicio no debe exceder los dos tercios de la presión de prueba.

P200		INSTRUCCIÓN DE EMBALAJE (cont.)									P200
Tabla 2: GASES LICUADOS Y GASES DISUELTOS											
Nº ONU	Nombre y descripción	Código de clasificación	CL <sub>50</sub> (ml/m <sup>3</sup> )	Botellas	Bidones a presión o botellones	Bloques de botellas	Tubos	Periodicidad de las pruebas (en años) <sup>a</sup>	Presión de prueba, (en bar)	Grado de llenado	Disposiciones especiales de embalaje
1001	ACETILENO DISUELTO	4F		X		X		10	60		c, p
1005	AMONIACO ANHIDRO	2TC	4000	X	X	X	X	5	29	0.54	b, ra
1008	TRIFLUORURO DE BORO	2TC	387	X	X	X	X	5	225 300	0.715 0.86	
1009	BROMOTRIFLUOROMETANO (GAS REFRIGERANTE R 13 B1)	2A		X	X	X	X	10	42 120 250	1.13 1.44 1.60	ra ra ra
1010	BUTADIENOS ESTABILIZADOS (1,2-butadieno), o	2F		X	X	X	X	10	10	0.59	ra
	BUTADIENOS ESTABILIZADOS (1,3-butadieno), o	2F		X	X	X	X	10	10	0.55	ra
	MEZCLA ESTABILIZADA DE BUTADIENOS E HIDROCARBUROS	2F		X	X	X	X	10	10	0.50	ra, v, z
1011	BUTANO	2F		X	X	X	X	10	10	0.52	ra, v
1012	BUTILENOS EN MEZCLA o	2F		X	X	X	X	10	10	0.50	ra, z
	1-BUTILENO o	2F		X	X	X	X	10	10	0.53	
	cis-BUTILENO-2 o	2F		X	X	X	X	10	10	0.55	
	trans-BUTILENO-2	2F		X	X	X	X	10	10	0.54	
1013	DIÓXIDO DE CARBONO	2A		X	X	X	X	10	190 250	0.68 0.76	ra ra
1017	CLORO	2TOC	293	X	X	X	X	5	22	1.25	a, ra
1018	CLORODIFLUOROMETANO (GAS REFRIGERANTE R22)	2A		X	X	X	X	10	27	1.03	ra
1020	CLOROPENTAFLUOROETANO (GAS REFRIGERANTE R 115)	2A		X	X	X	X	10	25	1.05	ra
1021	1-CLORO-1,2,2,2 TETRAFLUORETANO (GAS REFRIGERANTE R 124)	2A		X	X	X	X	10	11	1.20	ra
1022	CLOROTRIFLUOROMETANO (GAS REFRIGERANTE R 13)	2A		X	X	X	X	10	100 120 190 250	0.83 0.90 1.04 1.11	ra ra ra ra
1026	CIANÓGENO	2TF	350	X	X	X	X	5	100	0.70	ra, u
1027	CICLOPROPANO	2F		X	X	X	X	10	18	0.55	ra
1028	DICLORODIFLUOROMETANO (GAS REFRIGERANTE R 12)	2A		X	X	X	X	10	16	1.15	ra
1029	DICLOROFLUOROMETANO (GAS REFRIGERANTE R 21)	2A		X	X	X	X	10	10	1.23	ra
1030	1,1-DIFLUORETANO (GAS REFRIGERANTE R 152 A)	2F		X	X	X	X	10	16	0.79	ra
1032	DIMETILAMINA ANHIDRA	2F		X	X	X	X	10	10	0.59	b, ra
1033	ÉTER METÍLICO	2F		X	X	X	X	10	18	0.58	ra
1035	ETANO	2F		X	X	X	X	10	95 120 300	0.25 0.30 0.40	ra ra ra
1036	ETILAMINA	2F		X	X	X	X	10	10	0.61	b, ra
1037	CLORURO DE ETILO	2F		X	X	X	X	10	10	0.80	a, ra
1039	ETER METILETÍLICO	2F		X	X	X	X	10	10	0.64	ra
1040	ÓXIDO DE ETILENO o ÓXIDO DE ETILENO CON NITRÓGENO a presión máxima total de 1 Mpa (10 bar) a 50 °C	2TF	2900	X	X	X	X	5	15	0.78	l, ra

P200		INSTRUCCIÓN DE EMBALAJE (cont.)										P200		
Tabla 2: GASES LICUADOS Y GASES DISUELTOS														
Nº ONU	Nombre y descripción	Código de clasificación	CL <sub>50</sub> (ml/m <sup>3</sup> )	Botellas	Bidones a presión o botellones	Bloques de botellas	Tubos	Periodicidad de las pruebas (en años) <sup>a</sup>	Presión de prueba, (en bar)	Grado de llenado	Disposiciones especiales de embalaje			
1041	MEZCLA DE ÓXIDO DE ETILENO Y DIÓXIDO DE CARBONO con un contenido superior al 9% pero inferior al 87% de óxido de etileno	2F		X	X	X	X	10	190 250	0.66 0.75	ra ra			
1043	SOLUCIÓN AMONIACAL FERTILIZANTE, con amoníaco libre	2ª		X	X	X		5			b, z			
1048	BROMURO DE HIDRÓGENO ANHIDRO	2TC	2860	X	X	X	X	5	60	1.51	a, d, ra			
1050	CLORURO DE HIDRÓGENO ANHIDRO	2TC	2810	X	X	X	X	5	100 120 150 200	0.30 0.56 0.67 0.74	a, d, ra a, d, ra a, d, ra a, d, ra			
1053	SULFURO DE HIDRÓGENO	2TF	712	X	X	X	X	5	48	0.67	d, ra, u			
1055	ISOBUTILENO	2F		X	X	X	X	10	10	0.52	ra			
1058	MEZCLAS DE GASES LICUADOS no inflamables, con nitrógeno, dióxido de carbono o aire	2A		X	X	X	X	10	Presión de prueba = 1.5 x presión de servicio		ra			
1060	MEZCLA ESTABILIZADA DE METILACETILENO Y PROPADIENO Propadieno con un contenido del 1 al 4% de metilacetileno Mezcla P1 Mezcla P2	2F		X	X	X	X	10			c, ra, z			
				X	X	X	X	10				22	0.52	c, ra
				X	X	X	X	10				30	0.49	c, ra
				X	X	X	X	10				24	0.47	c, ra
1061	METILAMINA ANHIDRA	2F		X	X	X	X	10	13	0.58	b, ra			
1062	BROMURO DE METILO	2T	850	X	X	X	X	5	10	1.51	a			
1063	CLORURO DE METILO (GAS REFRIGERANTE R 40)	2F		X	X	X	X	10	17	0.81	a, ra			
1064	METILMERCAPTANO	2TF	1350	X	X	X	X	5	10	0.78	d, ra, u			
1067	TETRÓXIDO DE DINITRÓGENO (DIÓXIDO DE NITRÓGENO)	2TOC	115	X	X	X		5	10	1.30	k			
1069	CLORURO DE NITROSILO	2TC	35	X		X		5	13	1.10	k, ra			
1070	ÓXIDO NITROSO	2O		X	X	X	X	10	180	0.68				
									225	0.74				
									250	0.75				
1075	GASES DE PETRÓLEO LICUADOS	2F		X	X	X	X	10			v, z			
1076	FOSGENO	2TC	5	X	X	X		5	20	1.23	k, ra			
1077	PROPILENO	2F		X	X	X	X	10	27	0.43	ra			
1078	GAS REFRIGERANTE, N.E.P. Mezcla F1 Mezcla F2 Mezcla F3	2A		X	X	X	X	10			ra, z			
				X	X	X	X	10				12	1.23	
				X	X	X	X	10				18	1.15	
				X	X	X	X	10				29	1.03	
1079	DIÓXIDO DE AZUFRE	2TC	2520	X	X	X	X	5	12	1.23	ra			
1080	HEXAFLUORURO DE AZUFRE	2A		X	X	X	X	10	70	1.06	ra			
									140	1.34	ra			
									160	1.38	ra			
1081	TETRAFLUROETILENO ESTABILIZADO	2F		X	X	X	X	10	200		m, o, ra			
1082	TRIFLUOROCOLOROETILENO ESTABILIZADO	2TF	2000	X	X	X	X	5	19	1.13	ra, u			
1083	TRIMETILAMINA ANHIDRA	2F		X	X	X	X	10	10	0.56	b, ra			
1085	BROMURO DE VINILO ESTABILIZADO	2F		X	X	X	X	10	10	1.37	a, ra			
1086	CLORURO DE VINILO ESTABILIZADO	2F		X	X	X	X	10	12	0.81	a, ra			

P200		INSTRUCCIÓN DE EMBALAJE (cont.)										P200	
Tabla 2: GASES LICUADOS Y GASES DISUELTOS													
Nº ONU	Nombre y descripción	Código de clasificación	CL <sub>50</sub> (ml/m <sup>3</sup> )	Botellas	Bidones a presión o botellones	Bloques de botellas	Tubos	Periodicidad de las pruebas (en años) <sup>a</sup>	Presión de prueba, (en bar)	Grado de llenado	Disposiciones especiales de embalaje		
1087	VINIL METIL ETER ESTABILIZADO	2F		X	X	X	X	10	10	0.67	ra		
1581	MEZCLA DE CLOROPICRINA Y BROMURO DE METILO con más del 2% de cloropicrina	2T	850	X	X	X	X	5	10	1.51	a		
1582	MEZCLA DE CLOROPICRINA Y CLORURO DE METILO	2T	<sup>d</sup>	X	X	X	X	5	17	0.81	a		
1589	CLORURO DE CIANÓGENO ESTABILIZADO	2TC	80	X		X		5	20	1.03	k		
1741	TRICLORURO DE BORO	2TC	2541	X	X	X	X	5	10	1.19	ra		
1749	TRIFLUORURO DE CLORO	2TOC	299	X	X	X	X	5	30	1.40	a		
1858	HEXAFLUOROPROPILENO (GAS REFRIGERANTE R 1216)	2A		X	X	X	X	10	22	1.11	ra		
1859	TETRAFLUORURO DE SILICIO	2TC	450	X	X	X	X	5	200 300	0.74 1.10			
1860	FLUORURO DE VINILO, ESTABILIZADO	2F		X	X	X	X	10	250	0.64	a, ra		
1911	DIBORANO	2TF	80	X		X		5	250	0.07	d, k, o		
1912	MEZCLAS DE CLORURO DE METILO Y CLORURO DE METILENO	2F		X	X	X	X	10	17	0.81	a, ra		
1952	MEZCLA DE ÓXIDO DE ETILENO Y DIÓXIDO DE CARBONO con un contenido máximo del 9% de óxido de etileno	2A		X	X	X	X	10	190 250	0.66 0.75	ra ra		
1958	1,2-DICLORO, 1,1,2,2-TETRAFLUOROETANO (GAS REFRIGERANTE R114)	2A		X	X	X	X	10	10	1.30	ra		
1959	1,1-DIFLUOROETILENO (GAS REFRIGERANTE R 1132A)	2F		X	X	X	X	10	250	0.77	ra		
1962	ETILENO	2F		X	X	X	X	10	225 300	0.34 0.38			
1965	MEZCLA DE HIDROCARBUROS GASEOSOS LICUADOS, N.E.P. Mezcla A Mezcla A01 Mezcla A02 Mezcla A0 Mezcla A1 Mezcla B1 Mezcla B2 Mezcla B Mezcla C	2F		X	X	X	X	10		<sup>b</sup>	ra, ta, v, z		
1967	INSECTICIDA GASEOSO TÓXICO, N.E.P.	2T		X	X	X	X	5			z		
1968	INSECTICIDA GASEOSO, N.E.P.	2A		X	X	X	X	10			ra, z		
1969	ISOBUTANO	2F		X	X	X	X	10	10	0.49	ra, v		
1973	MEZCLAS DE CLORODIFLUOROMETANO Y CLOROPENTAFLUOROETANO con punto de inflamación permanente, con un contenido aproximado del 49% de clorodifluometano (GAS REFRIGERANTE R 502)	2A		X	X	X	X	10	31	1.01	ra		
1974	CLORODIFLUOROBROMOMETANO (GAS REFRIGERANTE R12B1)	2A		X	X	X	X	10	10	1.61	ra		

P200		INSTRUCCIÓN DE EMBALAJE (cont.)										P200	
Tabla 2: GASES LICUADOS Y GASES DISUELTOS													
Nº ONU	Nombre y descripción	Código de clasificación	CL <sub>50</sub> (ml/m <sup>3</sup> )	Botellas	Bidones a presión o botellones	Bloques de botellas	Tubos	Periodicidad de las pruebas (en años) <sup>a</sup>	Presión de prueba, (en bar)	Grado de llenado	Disposiciones especiales de embalaje		
1975	MEZCLA DE OXIDO NITRICO Y TETROXIDO DE DINITROGENO ( MEZCLA DE ÓXIDO NITRICO Y DIOXIDO DE NITRÓGENO)	2TOC	115	X	X	X		5			k, z		
1976	OCTAFLUOROCICLOBUTANO (GAS REFRIGERANTE RC 318)	2.A		X	X	X	X	10	11	1.32	ra		
1978	PROPANO	2F		X	X	X	X	10	23	0.43	ra, v		
1982	TETRAFLUOROMETANO (GAS REFRIGERANTE R14)	2A		X	X	X	X	10	200 300	0.71 0.90			
1983	1-CORO-2,2,2-TRIFLUORETANO (GAS REFRIGERANTE R 133A)	2A		X	X	X	X	10	10	1.18	ra		
1984	TRIFLUOROMETANO (GAS REFRIGERANTE R 23)	2A		X	X	X	X	10	190 250	0.88 0.96	ra ra		
2035	1,1,1-TRIFLUOROETANO (GAS REFRIGERANTE R143A)	2F		X	X	X	X	10	35	0.73	ra		
2036	XENÓN	2A		X	X	X	X	10	130	1.28			
2044	2,2-DIMETILPROPANO	2F		X	X	X	X	10	10	0.53	ra		
2073	AMONIACO EN SOLUCIÓN acuosa de densidad relativa inferior a 0,880 a 15 °C, con un contenido superior al 35% pero inferior al 40% de amoniaco, con un contenido superior al 40% pero inferior al 50% de amoniaco,	4A		X	X	X	X	5	10	0.80	b		
				X	X	X	X	5	12	0.77	b		
2188	ARSINA	2TF	20	X		X		5	42	1.10	d, k		
2189	DICLOROXILANO	2TFC	314	X	X	X	X	5	10 200	0.90 1.08			
2191	FLUORURO DE SULFURILO	2T	3020	X	X	X	X	5	50	1.10	u		
2192	GERMANIO <sup>c</sup>	2TF	620	X	X	X	X	5	250	0.064	d, q, r, ra		
2193	HEXAFLUROETANO (GAS REFRIGERANTE R 116)	2A		X	X	X	X	10	200	1.13			
2194	HEXAFLUROURO DE SELENIO	2TC	50	X		X		5	36	1.46	k, ra		
2195	HEXAFLUROURO DE TELURIO	2TC	25	X		X		5	20	1.00	k, ra		
2196	HEXAFLUROURO DE TUNGSTENO	2TC	160	X		X		5	10	3.08	a, k, ra		
2197	YODURO DE HIDRÓGENO ANHIDRO	2TC	2860	X	X	X	X	5	23	2.25	a, d, ra		
2198	PENTAFLUROURO DE FÓSFORO	2TC	190	X		X		5	200 300	0.90 1.25	k k		
2199	FOSFAMINA (FOSFINA) <sup>c</sup>	2TF	20	X		X		5	225 250	0.30 0.45	d, k, q, ra d, k, q, ra		
2200	PROPADIENO ESTABILIZADO	2F		X	X	X	X	10	22	0.50	ra		
2202	SELENIURO DE HIDRÓGENO ANHIDRO	2TF	2	X		X		5	31	1.60	k		
2203	SILANO <sup>c</sup>	2F		X	X	X	X	10	225 250	0.32 0.36	q q		
2204	SULFURO DE CARBONILO	2TF	1700	X	X	X	X	5	30	0.87	ra, u		
2417	FLUORURO DE CARBONILO	2TC	360	X	X	X	X	5	200 300	0.47 0.70			
2418	TETRAFLUROURO DE AZUFRE	2TC	40	X		X		5	30	0.91	k, ra		
2419	BROMOTRIFLUOROETILENO	2F		X	X	X	X	10	10	1.19	ra		
2420	HEXAFLUROOACETONA	2TC	470	X	X	X	X	5	22	1.08	ra		
2421	TRIÓXIDO DE NITRÓGENO	2TOC	TRANSPORTE PROHIBIDO										
2422	2-OCTAFLUROOBUTENO (GAS REFRIGERANTE R 1318)	2A		X	X	X	X	10	12	1.34	ra		
2424	OCTAFLUROOPROPANO (GAS REFRIGERANTE R218)	2A		X	X	X	X	10	25	1.04	ra		

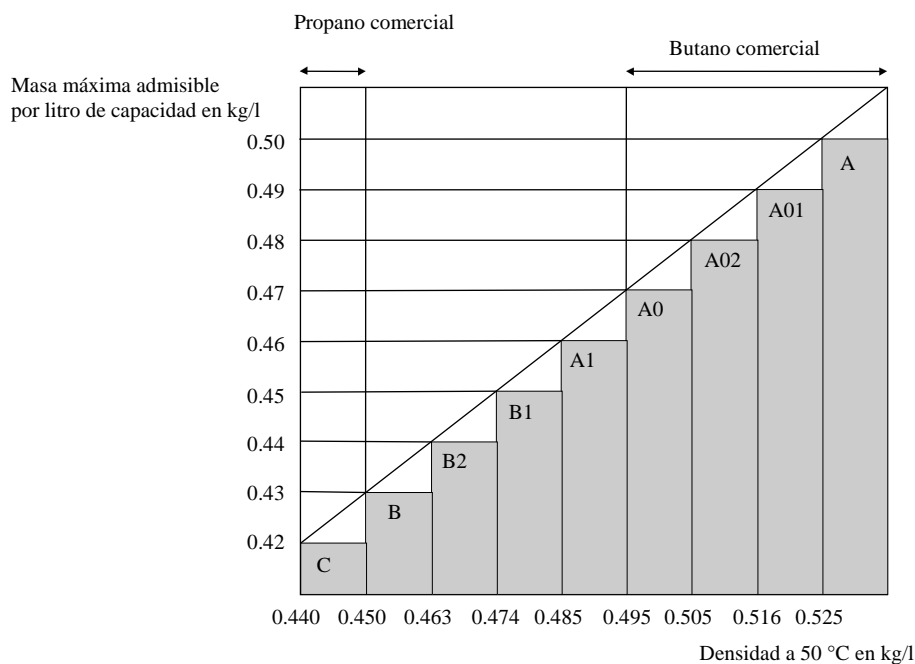
P200		INSTRUCCIÓN DE EMBALAJE (cont.)										P200	
Tabla 2: GASES LICUADOS Y GASES DISUELTOS													
Nº ONU	Nombre y descripción	Código de clasificación	CL <sub>50</sub> (ml/m <sup>3</sup> )	Botellas	Bidones a presión o botellones	Bloques de botellas	Tubos	Periodicidad de las pruebas (en años) <sup>a</sup>	Presión de prueba, (en bar)	Grado de llenado	Disposiciones especiales de embalaje		
2451	TRIFLUORURO DE NITRÓGENO	2O		X	X	X	X	10	200	0.50			
2452	ETILACETILENO ESTABILIZADO	2F		X	X	X	X	10	10	0.57	c, ra		
2453	FLUORURO DE ETILO (GAS REFRIGERANTE R 161)	2F		X	X	X	X	10	30	0.57	ra		
2454	FLUORURO DE METILO (GAS REFRIGERANTE R 41)	2F		X	X	X	X	10	300	0.63	ra		
2455	NITRITO DE METILO	2A	TRANSPORTE PROHIBIDO										
2517	1-CLORO-1,1-DIFLUOROETANO (GAS REFRIGERANTE R 142B)	2F		X	X	X	X	10	10	0.99	ra		
2534	METILCLOROSILANO	2TFC	600	X	X	X	X	5			ra, z		
2548	PENTAFLUORURO DE CLORO	2TOC	122	X		X		5	13	1.49	a, k		
2599	CLOROTRIFLUOROMETANO Y TRIFLUOROMETANO EN MEZCLA AZEOTRÓPICA con un contenido aproximado del 60% de clorotrifluorometano (GAS REFRIGERANTE R503)	2A		X	X	X	X	10	31 42 100	0.12 0.17 0.64	ra ra ra		
2601	CICLOBUTANO	2F		X	X	X	X	10	10	0.63	ra		
2602	DICLORODIFLUOROMETANO Y DIFLUOROETANO EN MEZCLA AZEOTRÓPICA conteniendo alrededor del 74% de diclorodifluorometano (GAS REFRIGERANTE R500)	2A		X	X	X	X	10	22	1.01	ra		
2676	ESTIBINA	2TF	20	X		X		5	200	0.49	k, r, ra		
2901	CLORURO DE BROMO	2TOC	290	X	X	X	X	5	10	1.50	a		
3057	CLORURO DE TRIFLUOROACETILO	2TC	10	X	X	X		5	17	1.17	k, ra		
3070	MEZCLA DE ÓXIDO DE ETILENO Y DICLORODIFLUOROMETANO con un contenido máximo del 12,5% de óxido de etileno	2A		X	X	X	X	10	18	1.09	ra		
3083	FLUORURO DE PERCLORO	2TO	770	X	X	X	X	5	33	1.21	u		
3153	PERFLUORO (ETER METIL VINÍLICO)	2F		X	X	X	X	10	20	0.75	ra		
3154	PERFLUORO (ETER ETIL VINÍLICO)	2F		X	X	X	X	10	10	0.98	ra		
3157	GAS LICUADO, COMBURENTE, N.E.P.	2O		X	X	X	X	10			z		
3159	1,1,1,2 TETRAFLUROETANO (GAS REFRIGERANTE R134A)	2A		X	X	X	X	10	18	1.05	ra		
3160	GAS LICUADO TÓXICO, INFLAMABLE, N.E.P.	2TF	≤ 5000	X	X	X	X	5			ra, z		
3161	GAS LICUADO, INFLAMABLE, N.E.P.	2F		X	X	X	X	10			ra, z		
3162	GAS LICUADO, TÓXICO, N.E.P.	2T	≤ 5000	X	X	X	X	5			z		
3163	GAS LICUADO, N.E.P.	2A		X	X	X	X	10			ra, z		
3220	PENTAFLUROETANO (GAS REFRIGERANTE R 125)	2A		X	X	X	X	10	49 35	0.95 0.87	ra ra		
3252	DIFLUOROMETANO (GAS REFRIGERANTE R 32)	2F		X	X	X	X	10	48	0.78	ra		
3296	HEPTAFLUROPROPANO (GAS REFRIGERANTE R 227)	2A		X	X	X	X	10	13	1.21	ra		
3297	MEZCLA DE ÓXIDO DE ETILENO Y CLOROTETRAFLUROETANO con un máximo del 8,8% de óxido de etileno	2A		X	X	X	X	10	10	1.16	ra		



P200		INSTRUCCIÓN DE EMBALAJE (cont.)										P200	
Tabla 2: GASES LICUADOS Y GASES DISUELTOS													
Nº ONU	Nombre y descripción	Código de clasificación	CL <sub>50</sub> (ml/m <sup>3</sup> )	Botellas	Bidones a presión o botellones	Bloques de botellas	Tubos	Periodicidad de las pruebas (en años) <sup>a</sup>	Presión de prueba, (en bar)	Grado de llenado	Disposiciones especiales de embalaje		
3298	MEZCLA DE ÓXIDO DE ETILENO Y PENTAFLUROETANO con un máximo del 7,9% de óxido de etileno	2A		X	X	X	X	10	26	1.02	ra		
3299	MEZCLA DE ÓXIDO DE ETILENO Y TETRAFLUROETANO con un máximo del 5,6% de óxido de etileno	2A		X	X	X	X	10	17	1.03	ra		
3300	MEZCLA DE ÓXIDO DE ETILENO Y DIÓXIDO DE CARBONO con más del 87% de óxido de etileno	2TF	más de 2900	X	X	X	X	5	28	0.73	ra		
3307	GAS LICUADO, TÓXICO, COMBURENTE, N.E.P.	2TO	≤ 5000	X	X	X	X	5			z		
3308	GAS LICUADO, TÓXICO, CORROSIVO, N.E.P.	2TC	≤ 5000	X	X	X	X	5			ra, z		
3309	GAS LICUADO, TÓXICO, INFLAMABLE, CORROSIVO, N.E.P.	2TFC	≤ 5000	X	X	X	X	5			ra, z		
3310	GAS LICUADO, TÓXICO, COMBURENTE, CORROSIVO, N.E.P.	2TOC	≤ 5000	X	X	X	X	5			z		
3318	AMONIACO EN SOLUCIÓN ACUOSA de densidad relativa inferior a 0,880 a 15°C con un contenido superior al 50% de amoniaco	4TC		X	X	X	X	5			b		
3337	GAS REFRIGERANTE R 404A (pentafluoretano, 1,1,1-trifluoroetano y 1,1,1,2-tetrafluoroetano en mezcla zeotropa con alrededor del 44% de pentafluoretano y 52% de 1,1,1-trifluoroetano)	2A		X	X	X	X	10	36	0.82	ra		
3338	GAS REFRIGERANTE R 407A (difluoroetano, pentafluoretano y 1,1,1,2-tetrafluoroetano, en mezcla zeotropa con alrededor del 20% de difluorometano y 40% de pentafluoroetano)	2A		X	X	X	X	10	32	0.94	ra		
3339	GAS REFRIGERANTE R 407B (difluoroetano, pentafluoretano y 1,1,1,2-tetrafluoroetano, en mezcla zeotropa con alrededor del 10% de difluorometano y 70% de pentafluoroetano)	2A		X	X	X	X	10	33	0.93	ra		
3340	GAS REFRIGERANTE R 407C (difluoroetano, pentafluoretano y 1,1,1,2-tetrafluoroetano, en mezcla zeotropa con alrededor del 23% de difluorometano y 25% de pentafluoroetano)	2A		X	X	X	X	10	30	0.95	ra		
3354	GAS INSECTICIDA INFLAMABLE, N.E.P.	2F		X	X	X	X	10			ra, z		
3355	GAS INSECTICIDA TÓXICO, INFLAMABLE, N.E.P..	2TF		X	X	X	X	5			ra, z		
3374	ACETILENO EXENTO DE DISOLVENTE	2F		X		X		5	60		c, p		

<sup>a</sup> No se aplica a recipientes a presión de materiales compuestos.

<sup>b</sup> Para mezclas del Nº ONU 1965, la masa máxima admisible por litro de capacidad es la siguiente:



<sup>c</sup> Considerado como un gas pirofórico.

<sup>d</sup> Considerado como tóxico. La  $CL_{50}$  se debe determinar.

P200		INSTRUCCIÓN DE EMBALAJE (cont.)										P200
Tabla 3: MATERIAS QUE NO PERTENECEN A LA CLASE 2												
Nº ONU	Nombre y descripción	Clase	Código de clasificación	$CL_{50}$ (ml/m <sup>3</sup> )	Botellas	Bidones a presión o botellones	Bloques de botellas	Tubos	Periodicidad de las pruebas (en años) <sup>a</sup>	Presión de prueba, (en bar)	Grado de llenado	Disposiciones especiales de embalaje
1051	CIANURO DE HIDRÓGENO ANHIDRO ESTABILIZADO, con menos del 3% de agua	6.1	TF1	40	X		X		5	100	0.55	k
1052	FLUORURO DE HIDRÓGENO ANHIDRO	8	CT1	966	X	X	X		5	10	0.84	ab, ac
1745	PENTAFLUORURO DE BROMO	5.1	OTC	25	X		X		5	10	<sup>b</sup>	k, ab, ad
1746	TRIFLUORURO DE BROMO	5.1	OTC	50	X		X		5	10	<sup>b</sup>	k, ab, ad
1790	ÁCIDO FLUORHÍDRICO con un contenido superior al 85% de fluoruro de hidrógeno	8	CT1	966	X	X	X		5	10	0.84	ab, ac
2495	PENTAFLUORURO DE YODO	5.1	OTC	120	X		X		5	10	<sup>b</sup>	k, ab, ad

<sup>a</sup> No se aplica a los recipientes a presión de material compuesto.

<sup>b</sup> Se necesita un hueco mínimo del 8% (volumen).

<b>P201</b>	<b>INSTRUCCIÓN DE EMBALAJE</b>	<b>P201</b>
Estas instrucciones sólo se aplicarán a los números ONU 3167, 3168 y 3169		
<b>Estarán autorizados los envases y embalajes siguientes:</b>		
<ol style="list-style-type: none"> <li>1) Las botellas, los tubos y los bidones a presión o botellones que satisfacen las disposiciones en materia de construcción, de prueba y de llenado fijadas por la autoridad competente.</li> <li>2) Además, los siguientes embalajes se autorizan si satisfacen las disposiciones generales del <b>4.1.1</b> y del <b>4.1.3</b>: <ol style="list-style-type: none"> <li>a) Para los gases no tóxicos, los embalajes combinados constituidos por envases interiores de vidrio o de metal cerrados herméticamente, con un contenido máximo de 5 litros por bulto, satisfaciendo el nivel de prueba del grupo de embalaje III.</li> <li>b) Para los gases tóxicos, los embalajes combinados constituidos por envases interiores de vidrio o de metal cerrados herméticamente, con un contenido máximo de 1 litro por bulto, satisfaciendo el nivel de prueba del grupo de embalaje III.</li> </ol> </li> </ol>		

<b>P202</b>	<b>INSTRUCCIÓN DE EMBALAJE</b>	<b>P202</b>
<i>(RESERVADO)</i>		

**Tipo de envase y embalaje:** Recipientes criogénicos

**Instrucciones generales:**

- 1) Deben satisfacer las disposiciones particulares de embalaje de 4.1.6.
- 2) Los recipientes deben estar aislados de tal forma que no permitan que se cubran de rocío o de escarcha.
- 3) En el caso de recipientes destinados al transporte de gases del código de clasificación 3O, los materiales utilizados para asegurar la estanqueidad de las juntas o el mantenimiento de los dispositivos de cierre, deberán ser compatibles con el contenido.

**Instrucciones especiales para recipientes criogénicos cerrados:**

- 4) Los recipientes criogénicos cerrados, fabricados conforme a las disposiciones del capítulo 6.2 se autorizan para el transporte de gases licuados refrigerados.
- 5) Presión de prueba  
Los líquidos refrigerados se contendrán en recipientes criogénicos cerrados ensayados a las siguientes presiones de prueba mínimas:
  - a) Para los recipientes criogénicos cerrados con aislamiento por vacío, la presión de prueba no debe ser inferior a 1,3 veces la presión interna máxima del recipiente lleno, incluyendo durante el llenado y el vaciado, aumentado en 100 kPa (1 bar);
  - b) Para el resto de los recipientes criogénicos cerrados, la presión de prueba no debe ser inferior a 1,3 veces la presión interna máxima del recipiente llenado, teniendo en cuenta la presión desarrollada durante el llenado y el vaciado.
- 6) Grado de llenado  
Para los gases licuados refrigerados no tóxicos inflamables (código de clasificación 3A y 3O), la fase líquida a la temperatura de llenado y a una presión de 100 kPa (1 bar) no debe superar el 98% del contenido (en agua) del recipiente a presión.  
Para los gases licuados refrigerados inflamables (código de clasificación 3F), el grado de llenado debe ser inferior a un valor tal que, cuando el contenido se somete a la temperatura a la cual la tensión de vapor iguala a la presión de abertura de los dispositivos de descompresión, la fase líquida alcanzaría el 98% de la capacidad (en agua) a esta temperatura.
- 7) Dispositivos de alivio de presión  
Los recipientes criogénicos cerrados deben equiparse de al menos un dispositivo de descompresión.
- 8) Compatibilidad  
Los materiales utilizados para la estanqueidad de las juntas o el mantenimiento de los cierres deben ser compatibles con el contenido del recipiente. Para los gases comburentes (código de clasificación 3O) véase también (3) arriba referenciado.
- 9) Exámenes periódicos  
Los recipientes deben superar los exámenes periódicos previstos en 6.2.1.6 y 6.2.3.5 respectivamente.  
Los exámenes periódicos deben tener lugar cada 10 años.  
Sin embargo, como derogación a lo anterior, los exámenes periódicos de los recipientes de material compuesto pueden ser efectuados a intervalos determinados por la autoridad competente de la Parte contratante del ADR que autorice el código técnico de concepción y construcción.

**Instrucciones especiales para recipientes criogénicos abiertos:**

- 10) Los recipientes criogénicos abiertos no están admitidos para el transporte de gases líquidos refrigerados inflamables del código de clasificación 3F y de número ONU 2187 dióxido de carbono líquido y sus mezclas.
- 11) Los recipientes deben estar equipados con dispositivos que impidan la proyección del líquido.
- 12) Los recipientes de vidrio deben tener doble pared en las que se haya hecho el vacío y estén rodeadas de material aislante y absorbente; estos recipientes estarán protegidos por cestas de alambre y se colocarán en cajas metálicas. Estas cajas metálicas concebidas para vidrio y otros recipientes, irán provistas de medios de aprehensión.
- 13) Las aberturas de los recipientes irán provistos de dispositivos que permitan el escape de los gases, impidiendo la proyección del líquido y estarán fijados de tal modo que no puedan caerse.
- 14) En el caso del número ONU 1073 oxígeno líquido refrigerado y de las mezclas que contengan el mismo, estos dispositivos así como el material aislante y absorbente que envuelva los recipientes de vidrio deberán ser de materiales incombustibles.

**Remisión de las normas**

*(Reservado)*

<b>P204</b>	<b>INSTRUCCIÓN DE EMBALAJE</b>	<b>P204</b>
<i>(Suprimido)</i>		

<b>P205</b>	<b>INSTRUCCIÓN DE EMBALAJE</b>	<b>P205</b>
<i>(Suprimido)</i>		

<b>P206</b>	<b>INSTRUCCIÓN DE EMBALAJE</b>	<b>P206</b>
Esta instrucción de embalaje se aplica al número ONU 3150 Pequeños aparatos accionados por hidrocarburos gaseosos o recargas de hidrocarburos para pequeños aparatos con dispositivos de recarga.		
<ol style="list-style-type: none"> <li>1) Deben satisfacer las disposiciones particulares de embalaje del <b>4.1.6</b>.</li> <li>2) Deberán satisfacer las disposiciones del país en el que hayan sido llenados.</li> <li>3) Los aparatos y las recargas deberán ser embaladas en embalajes exteriores conformes a 6.1.4 y haber sido probados y homologados conforme al capítulo 6.1, para el grupo de embalaje II.</li> </ol>		

<b>P300</b>	<b>INSTRUCCIÓN DE EMBALAJE</b>	<b>P300</b>
Esta instrucción de embalaje se aplica al número ONU 3064.		
<p>Los embalajes siguientes están autorizados si satisfacen las disposiciones generales de las secciones <b>4.1.1</b> y <b>4.1.3</b>:</p> <p style="padding-left: 40px;">Embalajes combinados, siendo los envases interiores recipientes de metal de un contenido máximo de 1 litro cada uno y los embalajes exteriores cajas de madera (4C1, 4C2, 4D ó 4F) conteniendo como máximo 5 litros de solución.</p>		
<b>Disposiciones suplementarias:</b>		
<ol style="list-style-type: none"> <li>1. Los recipientes de metal deberán estar enteramente rodeadas de un material de relleno absorbente.</li> <li>2. Las cajas de madera deberán estar enteramente forradas de un material apropiado, impermeable al agua y a la nitroglicerina.</li> </ol>		

<b>P301</b>	<b>INSTRUCCIÓN DE EMBALAJE</b>	<b>P301</b>
Esta instrucción de embalaje se aplica al número ONU 3165.		
Los embalajes siguientes están autorizados si satisfacen las disposiciones generales de las secciones <b>4.1.1</b> y <b>4.1.3</b> :		
1) Un recipiente a presión de aluminio formado de secciones de tubo y que tengan los fondos soldados.		
La retención primaria del carburante en el interior de este recipiente, estará asegurada por otro de aluminio soldado de un volumen interior máximo de 46 litros.		
La envoltura exterior, deberá tener una presión mínima de cálculo de 1275 kPa (manométrica) y una presión mínima de rotura de 2755 kPa.		
Cada recipiente deberá superar un control de estanqueidad durante la fabricación y antes de su expedición; no debe presentar fugas.		
El montaje del recipiente interior debe estar sólidamente calado con un material de relleno incombustible, como la vermiculita, en el interior de un sólido recipiente exterior de metal herméticamente cerrado, de modo que proteja eficazmente todos los accesorios. La cantidad máxima de combustible por recipiente y el bulto será de 42 litros.		
2) Un recipiente a presión de aluminio.		
La retención primaria del carburante en el interior de este recipiente estará asegurada por un compartimento interior herméticamente cerrado por soldadura estanco a los vapores y dotado de una vejiga de elastómetro con un volumen interno máximo de 46 litros.		
El recipiente a presión debe tener una presión de cálculo mínima de 2860 kPa (presión manométrica) y una presión de ruptura mínima de 5170 kPa (presión manométrica).		
Cada recipiente deberá superar un control de estanqueidad durante la fabricación y antes de su expedición, y debe estar sólidamente calado con un material de relleno incombustible, como la vermiculita, en el interior de un sólido recipiente exterior de metal herméticamente cerrado, de modo que proteja eficazmente todos los accesorios.		
La cantidad máxima de combustible por recipiente y el bulto será de 42 litros.		

<b>P302</b>	<b>INSTRUCCIÓN DE EMBALAJE</b>	<b>P302</b>
Esta instrucción de embalaje se aplica al número ONU 3269.		
Los embalajes siguientes están autorizados si satisfacen las disposiciones generales de las secciones <b>4.1.1</b> y <b>4.1.3</b> :		
Embalajes combinados que superen el nivel de prueba de los grupos de embalaje II ó III, conforme a los criterios de la clase 3 aplicadas al producto de base.		
El producto de base y el activador (peróxido orgánico) deben ser embalados separadamente en envases interiores.		
Los componentes pueden ser colocados en el mismo embalaje exterior, a condición de que no reaccionen peligrosamente entre ellos en caso de fugas.		
El envase interior no debe contener más de 125 ml. de activador líquido ó 500 gr. de activador sólido.		

<b>P400</b>	<b>INSTRUCCIÓN DE EMBALAJE</b>	<b>P400</b>
<p>Los embalajes siguientes están autorizados si satisfacen las disposiciones generales de las secciones <b>4.1.1</b> y <b>4.1.3</b>:</p>		
<ol style="list-style-type: none"> <li>1) Los recipientes a presión, cuando se cumplan las disposiciones generales de 4.1.3.6. Deberán ser de acero y deben someterse a una prueba inicial seguida de otras periódicas cada 10 años a una presión que no sea inferior a 1 MPa (10 bar, presión manométrica). Durante el transporte, el líquido deberá estar recubierto de una capa de gas inerte cuya presión manométrica no sea inferior a 20 kPa (0,2 bar);</li> <li>2) Cajas (4A, 4B, 4C1, 4C2, 4D, 4F ó 4G) bidones (1A2, 1B2, 1N2, 1D ó 1G) o cuñetes (jerricanes) (3A2 ó 3B2) que contengan recipientes herméticamente cerrados de metal provistos de envases interiores de vidrio o metal, cuyo contenido no sobrepase cada uno de 1 litro y provistos de un tapón roscado con junta. Los envases interiores deben estar protegidos por todos sus costados con material de relleno seco, absorbente e incombustible en cantidad suficiente para absorber la totalidad del contenido. Los envases interiores no deben ser llenados con más del 90% de su capacidad. Los embalajes exteriores deben tener una masa neta máxima de 125 kg;</li> <li>3) Bidones de acero, de aluminio o de otro metal (1A2, 1B2 ó 1N2), cuñetes (jerricanes) (3A2 ó 3B2) o cajas (4A ó 4B) de una masa neta máxima de 150 kg. cada uno, que contengan recipientes metálicos cerrados herméticamente cuyo contenido no sobrepase 4 litros cada uno provistos de un tapón roscado con junta. Los envases interiores deben estar protegidos por todos sus costados con material de relleno seco, absorbente e incombustible en cantidad suficiente para absorber la totalidad del contenido. Los envases interiores irán separados unos de otros por medio de un tabique de material de relleno amortiguador. Los envases interiores no deben ser llenados con mas del 90% de su capacidad.</li> </ol>		
<p><b>Disposiciones especiales de embalaje especificadas en el RID y en el ADR:</b></p>		
<p><b>PP86</b> Para los n° ONU 3392 y 3394, el aire debe evacuarse de la fase gaseosa por medio de nitrógeno o por otros medios.</p>		

<b>P401</b>	<b>INSTRUCCIÓN DE EMBALAJE</b>	<b>P401</b>
<p>Los embalajes siguientes están autorizados si satisfacen las disposiciones generales de las secciones <b>4.1.1</b> y <b>4.1.3</b>:</p>		
<ol style="list-style-type: none"> <li>1) Los recipientes a presión, cuando se cumplan las disposiciones generales de 4.1.3.6. Deberán ser de acero y someterse a una prueba inicial seguida de otras periódicas cada 10 años a una presión que no sea inferior a 0,6 MPa (6 bar, presión manométrica). Durante el transporte, el líquido deberá estar recubierto de una capa de gas inerte cuya presión manométrica no sea inferior a 20 kPa (0,2 bar);</li> </ol>		
	<b>Envase interior</b>	<b>Embalaje exterior</b>
2) Embalajes combinados constituidos por envases interiores de vidrio, metal o plástico provistos de un tapón roscado y rodeados de un material de relleno inerte y absorbente, en cantidad suficiente para absorber la totalidad del contenido.	1 litro	30 kg. (masa neta máxima)
<p><b>Disposiciones especiales de embalaje especificadas en el RID y en el ADR:</b></p>		
<p><b>RR7</b> Para los n° ONU 1183, 1242, 1295 y 2988, los recipientes a presión se someterán a pruebas cada cinco años.</p>		

P402	INSTRUCCIÓN DE EMBALAJE		P402
<p>Los embalajes siguientes están autorizados si satisfacen las disposiciones generales de las secciones <b>4.1.1</b> y <b>4.1.3</b>:</p>			
<p>1) Los recipientes a presión, cuando se cumplan las disposiciones generales de 4.1.3.6. Deberán ser de acero y someterse a una prueba inicial seguida de otras periódicas cada 10 años a una presión que no sea inferior a 0,6 MPa (6 bar, presión manométrica). Durante el transporte, el líquido deberá estar recubierto de una capa de gas inerte cuya presión manométrica no sea inferior a 20 kPa (0,2 bar).</p>	<p><b>Envase interior</b></p>	<p><b>Embalaje exterior</b></p>	
<p>2) Embalajes combinados constituidos por envases interiores de vidrio, metal o plástico provistos de un tapón roscado y rodeados de un material de relleno inerte y absorbente, en cantidad suficiente para absorber la totalidad del contenido.</p>	<p>10 kg. (vidrio) 15 kg. (en metal o plástico)</p>	<p>125 kg. 125 kg.</p>	
<p>3) Bidones en acero (1A1) de una capacidad máxima de 250 l.</p>			
<p>4) Embalajes compuestos constituidos por un recipiente de plástico con un bidón exterior de acero o de aluminio (6HA1 o 6HB1) de una capacidad máxima de 250 l.</p>			
<p><b>Disposiciones especiales de embalaje especificadas en el RID y en el ADR:</b></p>			
<b>RR4</b>	<p>Para el número ONU 3130, las aberturas de los recipientes deben estar herméticamente cerrados por medio de dos dispositivos montados en serie donde al menos uno de ellos debe estar atornillado o asegurado de un modo equivalente.</p>		
<b>RR7</b>	<p>Para el n° ONU 3129, los recipientes a presión se someterán a pruebas cada cinco años.</p>		
<b>RR8</b>	<p>Para los n° ONU 1389, 1391, 1411, 1421, 1928, 3129, 3130 y 3148, los recipientes a presión deberán someterse a una prueba inicial y a pruebas periódicas con un presión no inferior a 1 MPa (10 bar).</p>		



P403		INSTRUCCIÓN DE EMBALAJE		P403
Los embalajes siguientes están autorizados si satisfacen las disposiciones generales de las secciones 4.1.1 y 4.1.3:				
<b>Embalajes combinados:</b>				
Envases interiores		Embalajes exteriores		Masa neta máxima
de vidrio	2 kg.	<b>Bidones</b> de acero (1A2) de aluminio (1B2) de otro metal distinto del acero o el aluminio (1N2) de plástico (1H2) de contrachapado (1D) de cartón (1G)		
de plástico	15 kg.			400 kg.
de metal	20 kg.			400 kg.
Los envases interiores deben estar herméticamente cerrados (por cintas adhesivas o tapones roscados, por ejemplo).		<b>Cajas</b> de acero (4A) de aluminio (4B) de madera natural (4C1) de madera natural con paneles estancos para los pulverulentos (4C2) de contrachapado (4D) de aglomerado de madera (4F) de cartón (4G) de plástico expandido (4H1) de plástico rígido (4H2)		400 kg.
				400 kg.
				250 kg.
				250 kg.
				250 kg.
				125 kg.
		<b>Cuñetes (Jerricanes)</b> de acero (3A2) de aluminio (3B2) de plástico (3H2)		125 kg.
				60 kg.
				250 kg.
<b>Envases/Embalajes simples</b>				
<b>Bidones</b>				
de acero (1A1, 1A2)				250 kg.
de aluminio (1B1, 1B2)				250 kg.
de metal distinto del acero o el aluminio (1N1, 1N2)				250 kg.
de plástico (1H1, 1H2)				250 kg.
<b>Cuñetes (Jerricanes)</b>				
de acero (3A1, 3A2)				120 kg.
de aluminio (3B1, 3B2)				120 kg.
de plástico (3H1, 3H2)				120 kg.
<b>Embalajes compuestos</b>				
recipiente de plástico con un bidón exterior de acero o de aluminio (6HA1 ó 6HB1)				250 kg.
recipiente de plástico con bidón exterior de cartón, de plástico o de contrachapado (6HG1, 6HH1 ó 6HD1)				75 kg.
recipiente de plástico con caja o jaula exterior de acero o de aluminio o con caja exterior de madera natural, de contrachapado de cartón o de plástico rígido (6HA2, 6HB2, 6HC, 6HD2, 6HG2 ó 6HH2)				75kg.
<b>Recipientes a presión</b> , cuando se cumplan las disposiciones generales del 4.1.3.6.				
<b>Disposición suplementaria:</b>				
Los envases y embalajes deben estar herméticamente cerrados.				
<b>Disposición especial de embalaje</b>				
<b>PP83</b>	Para el n° ONU 2813, se pueden embalar para el transporte bolsas estancas al agua que no contengan más de 20 gr. de materia destinada a la formación de calor. Cada bolsa estanca al agua debe colocarse en una bolsa de plástico sellada, colocada en un embalaje intermedio. El embalaje exterior no debe contener más de 400 gr. de materia. No debe existir agua u otro líquido en el embalaje, que pueda reaccionar con la materia hidrorreactiva.			

<b>P404</b>	<b>INSTRUCCIÓN DE EMBALAJE</b>	<b>P404</b>
Esta instrucción se aplica a las materias sólidas pirofóricas (números ONU 1383, 1854, 1855, 2005, 2008, 2545, 2546, 2846, 2881, 3200, 3391, 3393 y 3461).		
Los embalajes siguientes están autorizados si satisfacen las disposiciones generales de las secciones <b>4.1.1</b> y <b>4.1.3</b> :		
1) Embalajes combinados		
Embalajes exteriores:	(1A2, 1B2, 1N2, 1H2, 1D, 4A, 4B, 4C1, 4C2, 4D, 4F O 4H2)	
Envases interiores:	De metal de una masa neta máxima de 15 kg. cada uno.	
Los envases interiores deben estar cerrados herméticamente y provistos de un tapón roscado.		
2) Embalajes de metal (1A1, 1A2, 1B1, 1N1, 1N2, 3A1, 1A2, 3B1 y 3B2)		
Masa bruta máxima:	150 kg.	
3) Embalajes compuestos: Recipientes de plástico con bidón exterior de acero o de aluminio (6HA1 o 6HB1).		
Masa bruta máxima:	150 kg.	
<b>Recipientes a presión</b> , cuando se cumplan las disposiciones generales del 4.1.3.6.		
<b>Disposiciones especiales de embalaje:</b>		
<b>PP86</b>	Para los n° ONU 3391 y 3393, el aire debe evacuarse de la fase gaseosa por medio de nitrógeno o por otros medios.	

<b>P405</b>	<b>INSTRUCCIÓN DE EMBALAJE</b>	<b>P405</b>
Esta instrucción se aplica al número ONU 1381.		
Los embalajes siguientes están autorizados si satisfacen las disposiciones generales de las secciones <b>4.1.1</b> y <b>4.1.3</b> :		
1) Para el número ONU 1381, fósforo recubierto de agua:		
a) Embalajes combinados		
Embalajes exteriores:	(4A, 4B, 4C1, 4C2, 4D o 4F)	
Masa neta máxima:	75 kg.	
Envases interiores:		
i) Cuñetes (jerricanes) herméticamente cerrados de metal, de una masa neta máxima de 15 kg; o		
ii) Envases interiores de vidrio calados por todos sus lados con un material de relleno seco, absorbente e incombustible, en cantidad suficiente para absorber la totalidad del contenido, de una masa neta máxima de 2 kg.; o		
b) Bidones (1A1, 1A2, 1B1, 1B2, 1N1 o 1N2); masa neta máxima: 400 kg.		
Cuñetes (jerricanes) (3A1 o 3B1); masa neta máxima: 120 kg.		
Estos envases y embalajes deberán superar la prueba de estanqueidad definida en 6.1.5.4, para el nivel de prueba del grupo de embalaje II.		
2) Para el número ONU 1381, fósforo en estado seco:		
a) Bajo forma fundida: bidones (1A2, 1B2 o 1N2) de una masa neta máxima de 400 kg.		
b) En proyectiles u objetos de envoltura dura, transportados sin ningún componente relevante de la clase 1: embalajes especificados por la autoridad competente.		

<b>P406</b>	<b>INSTRUCCIÓN DE EMBALAJE</b>	<b>P406</b>
<p>Los embalajes siguientes están autorizados si satisfacen las disposiciones generales de las secciones <b>4.1.1</b> y <b>4.1.3</b>:</p>		
<p>1) Embalajes combinados</p> <p>embalajes exteriores: (4C1, 4C2, 4D, 4F, 4G, 4H1, 4H2, 1G, 1D, 1H2 o 3H2)</p> <p>envases interiores: resistentes al agua.</p>		
<p>2) Bidones de plástico, de contrachapado o de cartón (1H2, 1D o 1G) o en cajas de estos mismos materiales (4A, 4B, 4C1, 4C2, 4D, 4F, 4G y 4H2) que contengan un saco interior resistente al agua, un forro de plástico o un revestimiento impermeable.</p>		
<p>3) Bidones de metal (1A1, 1A2, 1B1, 1B2, 1N1 o 1N2), bidones de plástico (1H1 o 1H2), cuñetes (jerricanes) de metal (3A1, 3A2, 3B1 o 3B2), cuñetes (jerricanes) de plástico (3H1 o 3H3), recipientes de plástico con bidones exteriores de acero o de aluminio ( 6HA1 o 6HA2), recipientes de plástico con bidones exteriores de cartón, de plástico o de contrachapado (6HG1, 6HH1 o 6HD1), recipientes de plástico con cajas o jaulas exteriores de acero o de aluminio o con cajas exteriores de madera natural, de contrachapado, de cartón o de plástico rígido (6HA2, 6HB2, 6HC, 6HD2, 6HG2 o 6HH2).</p>		
<p><b>Disposiciones suplementarias:</b></p>		
<p>1. Los envases y embalajes deben estar diseñados y fabricados de modo que se impida cualquier fuga de agua, de alcohol o de flematizante.</p>		
<p>2. Los envases y embalajes deben estar fabricados y cerrados de modo que impida toda sobrepresión explosiva o toda presión superior a 300 kPa (3 bar).</p>		
<p><b>Disposiciones especiales de embalaje:</b></p>		
<p><b>PP24</b> Los N° ONU 2852, 3364, 3365, 3366, 3367, 3368 y 3369 no deben transportarse en cantidades superiores a 500 gr. por bulto.</p>		
<p><b>PP25</b> Para el número ONU 1347, la cantidad de materia no debe sobrepasar de 15 kg. por bulto.</p>		
<p><b>PP26</b> Para los números ONU 1310, 1329, 1321, 1322, 1344, 1347, 1348, 1349, 1517, 2907, 3317 y 3376, los envases y embalajes deben estar exentos de plomo.</p>		
<p><b>PP48</b> Para el n° ONU 3474, no se emplearán envases/embalajes metálicos.</p>		
<p><b>PP78</b> El N° ONU 3370 no debe transportarse en cantidades superiores a 11,5 kg. por bulto.</p>		
<p><b>PP80</b> Para los N° ONU 2907, los embalajes deben satisfacer el nivel de pruebas del grupo de embalaje II. Los embalajes que satisfacen los criterios del nivel de pruebas del grupo de embalaje I no deben utilizarse.</p>		

<b>P407</b>	<b>INSTRUCCIÓN DE EMBALAJE</b>	<b>P407</b>
<p>Esta instrucción se aplica a los números ONU 1331, 1944, 1945 y 2254.</p>		
<p>Los embalajes siguientes están autorizados si satisfacen las disposiciones generales de las secciones <b>4.1.1</b> y <b>4.1.3</b>:</p> <p>Embalajes combinados constituidos por envases interiores perfectamente cerrados de modo que evite cualquier encendido accidental en condiciones normales de transporte. La masa bruta máxima del bulto no debe sobrepasar 45 kg. , excepto las cajas de cartón que no deben sobrepasar los 30 kg.</p>		
<p><b>Disposiciones suplementarias:</b></p> <p>Los fósforos deben estar sujetos firmemente.</p>		
<p><b>Disposición especial de embalaje:</b></p>		
<p><b>PP27</b> Los fósforos distintos de los de seguridad (número de ONU 1331) no deben ser colocados en el mismo embalaje exterior que otras mercancías peligrosas, con excepción de los fósforos de seguridad o los fósforos de cera con vástagos de algodón, que deben ser colocados en envases interiores distintos. Los envases interiores no deben contener más de 700 fósforos distintos de los de seguridad.</p>		

<b>P408</b>	<b>INSTRUCCIÓN DE EMBALAJE</b>	<b>P408</b>
Esta instrucción se aplica al número ONU 3292.		
Los embalajes siguientes están autorizados si satisfacen las disposiciones generales de las secciones <b>4.1.1</b> y <b>4.1.3</b> :		
<p>1) Los elementos:</p> <p>Irán colocados en embalajes exteriores apropiados y suficientemente rellenos para impedir todo contacto de los elementos entre sí y con las superficies internas de los embalajes exteriores, así como todo movimiento peligroso de los elementos en el interior del embalaje exterior durante el transporte. Los envases y embalajes deben satisfacer el nivel de prueba del grupo de embalaje II.</p>		
<p>2) Las baterías:</p> <p>Podrán ser transportadas sin embalaje o en embalajes de protección, por ejemplo en embalajes de protección completamente cerrados o en jaulas de madera. Los bornes no deben soportar el peso de otras baterías o aparatos colocados en el mismo embalaje.</p>		
<b>Disposición suplementaria:</b>		
Las baterías deben estar protegidas de cortocircuitos y aislados de modo que impida los cortocircuitos.		

<b>P409</b>	<b>INSTRUCCIÓN DE EMBALAJE</b>	<b>P409</b>
Esta instrucción se aplica a los números ONU 2956, 3242 y 3251.		
Los embalajes siguientes están autorizados si satisfacen las disposiciones generales de las secciones <b>4.1.1</b> y <b>4.1.3</b> :		
<p>1) Bidones de cartón (1G) provistos de un forro o de un revestimiento, de una masa neta máxima de 50 kg.</p>		
<p>2) Embalajes combinados: sacos de plástico único en una caja de cartón (4G), de una masa neta máxima de 50 kg.</p>		
<p>3) Embalajes combinados: embalajes de plástico de una masa neta máxima de 5 kg. cada uno, dentro de un embalaje exterior constituido por una caja de cartón (4G) o por un bidón de cartón (1G); masa neta máxima de 25 kg.</p>		

P410		INSTRUCCIÓN DE EMBALAJE		P410
Los embalajes siguientes están autorizados si satisfacen las disposiciones generales de las secciones 4.1.1 y 4.1.3:				
<b>Embalajes combinados:</b>				
Envases interiores	Embalajes exteriores	Masa neta máxima		
		Grupo de embalaje II	Grupo de embalaje III	
de vidrio 10 kg. de plástico <sup>a</sup> 30 kg. de metal 40 kg. de papel <sup>a,b</sup> 10 kg. de cartón <sup>a,b</sup> 10 kg.  <sup>a</sup> Estos envases deben ser estancos para los pulverulentos  <sup>b</sup> Estos envases interiores no deben ser utilizados cuando las materias transportadas sean susceptibles de licuarse durante el transporte	<b>Bidones</b> de acero (1A2) de aluminio (1B2) de otro metal distinto del acero o el aluminio (1N2) de plástico (1H2) de contrachapado (1D) de cartón (1G)	400 Kg.	400 Kg.	
	<b>Cajas</b> de acero (4A) de aluminio (4B) de madera natural (4C1) de madera natural, con paneles estancos a los pulverulentos (4C2) de contrachapado (4D) de aglomerado de madera (4F) de cartón (4G) <sup>a</sup> de plástico expandido (4H1) de plástico rígido (4H2)	400 Kg.	400 Kg.	
	<b>Cuñetes (Jerricanes)</b> de acero (3A2) de aluminio (3B2) de plástico (3H2)	120 Kg.	120 Kg.	
<b>Envases/Embalajes simples:</b>				
<b>Bidones</b> de acero (1A1 o 1A2) de aluminio (1B1 o 1B2) de otro metal distinto del acero o el aluminio (1N1 o 1N2) de plástico (1H1 o 1H2)		400 Kg.	400 Kg.	
<b>Cuñetes (Jerricanes)</b> de acero (3A1 o 3A2) de aluminio (3B1 o 3B2) de plástico (3H1 o 3H2)		120 kg.	120 kg.	
<b>Cajas</b> de acero (4A) <sup>c</sup> de aluminio (4B) <sup>c</sup> de madera natural (4C1) <sup>c</sup> de contrachapado (4D) <sup>c</sup> de aglomerado de madera (4F) <sup>c</sup> de madera natural, con paneles estancos a los pulverulentos(4C2) <sup>c</sup> de cartón (4G) <sup>c</sup> de plástico rígido (4H2) <sup>c</sup>		400 Kg.	400 Kg.	
<b>Sacos</b> Sacos (5H3, 5H4, 5L3, 5M2) <sup>cd</sup>		50 Kg.	50 Kg.	

<sup>c</sup> Estos embalajes no deben ser utilizados cuando las materias transportadas sean susceptibles de licuarse durante el transporte.

<sup>d</sup> Estos embalajes podrán ser utilizados para las materias del grupo de embalaje II sean transportadas en un vehículo cubierto o en un contenedor cerrado.

(continua en la página siguiente)

<b>P410</b>	<b>INSTRUCCIÓN DE EMBALAJE (cont.)</b>		<b>P410</b>
<b>Embalajes compuestos:</b>	<b>Grupo de embalaje II</b>	<b>Grupo de embalaje III</b>	
Recipientes de plástico con bidón exterior de aluminio de contrachapado, de cartón o de plástico: 6HA1, 6HB1, 6HG1, 6HD1 ó 6HH1	400 Kg.	400 Kg.	
Recipientes de plástico con jaula o caja exterior de acero o de aluminio o con caja exterior de madera natural, de contrachapado, de cartón o de plástico rígido: 6HA2, 6HB2, 6HC, 6HD2, 6HG2 ó 6HH2	75 Kg.	75 Kg.	
Recipientes de vidrio con bidón exterior de acero, de aluminio, de contrachapado o de cartón: 6PA1, 6PB1, 6PD1 ó 6PG1 con carga o jaula exterior de acero o de aluminio o con caja exterior de madera natural o de cartón o con cesto exterior de mimbre: 6PA2, 6PB2, 6PC, 6PG2 ó 6PD2, o con embalaje exterior de plástico rígido o expandido: 6PH1 ó 6PH2	75 Kg.	75 Kg.	
<b>Recipientes a presión</b> , cuando se cumplan las disposiciones generales de 4.1.3.6.			
<b>Disposiciones especiales de embalaje:</b>			
<b>PP39</b>	Para el número de ONU 1378, un espacio de aire es necesario en los envases y embalajes de metal.		
<b>PP40</b>	Para los números de ONU 1326, 1352, 1358, 1395, 1396, 1436, 1437, 1871, 2805 y 3182 del grupo de embalaje II, los sacos no están autorizados.		
<b>PP83</b>	Para el nº ONU 2813, se pueden embalar para el transporte bolsas estancas al agua que no contengan más de 20 gr. de materia destinada a la formación de calor. Cada bolsa estanca al agua debe colocarse en una bolsa de plástico sellada, colocada en un embalaje intermedio. El embalaje exterior no debe contener más de 400 gr. de materia. No debe existir agua u otro líquido en el embalaje, que pueda reaccionar con la materia hidrorreactiva.		

<b>P411</b>	<b>INSTRUCCIÓN DE EMBALAJE</b>		<b>P411</b>
Esta instrucción se aplica al número ONU 3270.			
Los embalajes siguientes están autorizados si satisfacen las disposiciones generales de las secciones <b>4.1.1</b> y <b>4.1.3</b> :			
<ol style="list-style-type: none"> <li>1) Cajas de cartón de masa bruta máxima de 30 kg.</li> <li>2) Otros envases y embalajes, a condición de que ninguna explosión sea posible a causa de un aumento de la presión interna. La masa neta máxima no sobrepasara los 30 kg.</li> </ol>			

<b>P500</b>	<b>INSTRUCCIÓN DE EMBALAJE</b>		<b>P500</b>
Esta instrucción se aplica al número ONU 3356.			
Las disposiciones generales de las secciones <b>4.1.1</b> y <b>4.1.3</b> deben ser satisfechas.			
Los envases y embalajes deben superar el nivel de prueba del grupo de embalaje II.			
El o los generadores deben ser transportados en un bulto que supere las siguientes condiciones cuando un generador sea accionado en el interior del bulto:			
<ol style="list-style-type: none"> <li>a) El generador no debe accionar los otros generadores presentes en el bulto;</li> <li>b) El material de envases y embalaje no debe ser inflamable; y</li> <li>c) La temperatura de la superficie exterior del bulto no debe ser superior a 100 °C.</li> </ol>			

P501	INSTRUCCIÓN DE EMBALAJE	P501
Esta instrucción se aplica al número ONU 2015.		
Los embalajes siguientes están autorizados si satisfacen las disposiciones generales de las secciones 4.1.1 y 4.1.3:		
<b>Embalajes combinados:</b>	<b>Contenido del envase interior</b>	<b>Masa neta máxima</b>
1) Envases interiores de vidrio, de plástico o de metal contenidos en una caja (4A, 4B, 4C1, 4C2, 4D, 4H2) o en un bidón (1A2, 1B2, 1N2, 1H2, 1D) o en un cuñete (jerrican) (3A2, 3B2, 2H2)	5 litros	125 kg.
2) Envases interiores de plástico o de metal contenidos cada uno en un saco de plástico, en una caja de cartón (4G) o en un bidón de cartón (1G)	2 litros	50 kg.
<b>Envases/Embalajes simples:</b>	<b>Contenido máximo</b>	
<b>Bidones</b>	250 litros	
de acero (1A1)		
de aluminio (1B1)		
de otro metal distinto del acero o el aluminio (1N1)		
de plástico (1H1)		
<b>Cuñetes (Jerricanes)</b>	60 litros	
de acero (3A1)		
de aluminio (3B1)		
de plástico (3H1)		
<b>Embalajes compuestos</b>		
recipiente de plástico con bidón exterior de acero o de aluminio (6HA1, 6HB1)	250 litros	
recipiente de plástico con bidón exterior de cartón, de plástico o de contrachapado (6HG1, 6HH1, 6HD1)	250 litros	
recipiente de plástico con jaula o caja exterior de acero o de aluminio o con caja exterior de madera natural, de contrachapado, de cartón o de plástico rígido (6HA2, 6HB2, 6HC, 6HD2, 6HG2, 6HH2)	60 litros	
recipiente de vidrio con bidón exterior de acero, de aluminio, de cartón, de contrachapado, de plástico rígido o de plástico expandido (6PA1, 6PB1, 6PG1, 6PD1, 6PH1 o 6PH2) o con caja o jaula exterior de acero o de aluminio o con caja exterior de madera natural o de cartón o con cesto exterior de mimbre (6PA2, 6PB2, 6PC, 6PG2 o 6PD2)	60 litros	
<b>Disposiciones suplementarias:</b>		
1. Los envases se llenarán sólo hasta el 90% de su capacidad.		
2. Los envases irán provistos de un respiradero.		

P502		INSTRUCCIÓN DE EMBALAJE		P502
Los embalajes siguientes están autorizados si satisfacen las disposiciones generales de las secciones 4.1.1 y 4.1.3:				
<b>Embalajes combinados:</b>				<b>Masa neta máxima</b>
<b>Envases interiores</b>		<b>Embalajes exteriores</b>		
de vidrio	5 litros	<b>Bidones</b>		
de plástico	5 litros	de acero (1A2)		125 kg.
de metal	5 litros	de aluminio (1B2)		125 kg.
		de otro metal distinto del acero o el aluminio (1N2)		125 kg.
		de plástico (1H2)		125 kg.
		de contrachapado (1D)		125 kg.
		de cartón (1G)		125 kg.
		<b>Cajas</b>		
		de acero (4A)		125 kg.
		de aluminio (4B)		125 kg.
		de madera natural (4C1)		125 kg.
		de madera natural con paneles estancos para los pulverulentos (4C2)		125 kg.
		de contrachapado (4D)		125 kg.
		de aglomerado de madera (4F)		125 kg.
		de cartón (4G)		125 kg.
		de plástico expandido (4H1)		60 kg.
		de plástico rígido (4H2)		125 kg.
<b>Envases/Embalajes simples</b>				<b>Contenido máximo</b>
<b>Bidones</b>				250 litros
de acero (1A1)				
de aluminio (1B1)				
de plástico (1H1)				
<b>Cuñetes (Jerricanes)</b>				60 litros
de acero (3A1)				
de aluminio (3B1)				
de plástico (3H1)				
<b>Embalajes compuestos</b>				
recipiente de plástico con un bidón exterior de acero o de aluminio (6HA1 ó 6HB1)				250 litros
recipiente de plástico con bidón exterior de cartón, de plástico o de contrachapado (6HG1, 6HH1 ó 6HD1)				250 litros
recipiente de plástico con caja o jaula exterior de acero o de aluminio o con caja exterior de madera natural, de contrachapado de cartón o de plástico rígido (6HA2, 6HB2, 6HC, 6HD2, 6HG2 ó 6HH2)				60 litros
recipiente de vidrio con bidón exterior de acero, de aluminio, de cartón, de contrachapado, de plástico rígido o de plástico expandido (6PA1, 6PB1, 6PG1, 6PD1, 6PH1 o 6PH2) o con caja o jaula exterior de acero o de aluminio o con caja exterior de madera natural o de cartón o con cesto exterior de mimbre (6PA2, 6PB2, 6PC, 6PG2 o 6PD2)				60 litros
<b>Disposición especial de embalaje:</b>				
<b>PP28</b>	Para el número ONU 1873, sólo son autorizados los envases interiores de vidrio en caso de utilización de embalajes combinados y los envases interiores en vidrio en caso de utilización de embalajes compuestos.			



P503		INSTRUCCIÓN DE EMBALAJE		P503
Los embalajes siguientes están autorizados si satisfacen las disposiciones generales de las secciones 4.1.1 y 4.1.3:				
<b>Embalajes combinados:</b>				<b>Masa neta máxima</b>
<b>Envases interiores:</b>		<b>Embalajes exteriores:</b>		
de vidrio 5 kg. de plástico 5 kg. de metal 5 kg.		<b>Bidones</b> de acero (1A2) de aluminio (1B2) de otro metal distinto del acero o el aluminio (1N2) de plástico (1H2) de contrachapado (1D) de cartón (1G)		125 kg. 125 kg. 125 kg. 125 kg. 125 kg. 125 kg.
		<b>Cajas</b> de acero (4A) de aluminio (4B) de madera natural (4C1) de madera natural con paneles estancos para los pulverulentos (4C2) de contrachapado (4D) de aglomerado de madera (4F) de cartón (4G) de plástico expandido (4H1) de plástico rígido (4H2)		125 kg. 125 kg. 125 kg. 125 kg. 125 kg. 125 kg. 40 kg. 60 kg. 125 kg.
<b>Envases/Embalajes simples:</b>				
Bidones de metal (1A1, 1A2, 1B1, 1B2, 1N1 o 1N2) de una masa neta máxima de 250 kg.				
Bidones de cartón (1G) o de contrachapado (1D) con un forro interior, de una masa neta máxima de 200 kg.				

P504	INSTRUCCIÓN DE EMBALAJE	P504
Los embalajes siguientes están autorizados si satisfacen las disposiciones generales de las secciones 4.1.1 y 4.1.3:		
<b>Embalajes combinados:</b>	<b>Masa neta máxima</b>	
1) Recipientes de vidrio de un contenido máximo de 5 litros en un embalaje exterior (1A2, 1B2, 1N2, 1H2, 1D, 1G, 4A, 4B, 4C1, 4C2, 4D, 4F, 4G y 4H2)	75 kg.	
2) Recipientes de plástico de un contenido máximo de 30 litros en un embalaje exterior (1A2, 1B2, 1N2, 1H2, 1D, 1G, 4A, 4B, 4C1, 4C2, 4D, 4F, 4G y 4H2)	75 kg.	
3) Recipientes de metal de un contenido máximo de 40 litros en un embalaje exterior (1G, 4F o 4G)	125 kg.	
4) Recipientes de metal de un contenido máximo de 40 litros en un embalaje exterior (1A2, 1B2, 1N2, 1H2, 1D, 4A, 4B, 4C1, 4C2, 4D, 4H2)	225 kg.	
<b>Envases/Embalajes simples:</b>	<b>Contenido máximo</b>	
<b>Bidones</b>		
de acero con tapa fija (1A1)	250 litros	
de acero con tapa móvil (1A2)	250 litros	
de aluminio con tapa fija (1B1)	250 litros	
de aluminio con tapa móvil (1B2)	250 litros	
de otro metal distinto del acero o el aluminio, con tapa fija (1N1)	250 litros	
de otro metal distinto del acero o el aluminio, con tapa móvil (1N2)	250 litros	
de plástico con tapa fija (1H1)	250 litros	
de plástico con tapa móvil (1H2)	250 litros	
<b>Cuñetes (Jerricanes)</b>		
de acero con tapa fija (3A1)	60 litros	
de acero con tapa móvil (3A2)	60 litros	
de aluminio con tapa fija (3B1)	60 litros	
de aluminio con tapa móvil (3B2)	60 litros	
de plástico con tapa fija (3H1)	60 litros	
de plástico con tapa móvil (3H2)	60 litros	
<b>Embalajes compuestos</b>		
recipiente de plástico con bidón exterior de acero o de aluminio (6HA1 o 6HB1)	250 litros	
recipiente de plástico con bidón exterior de cartón, de plástico o de contrachapado (6HG1, 6HH1, 6HD1)	120 litros	
recipiente de plástico con jaula o caja exterior de acero, de aluminio, de madera natural, de contrachapado, de cartón o de plástico rígido (6HA2, 6HB2, 6HC, 6HD2, 6HG2 o 6HH2)	60 litros	
recipiente de vidrio con bidón exterior de acero, de aluminio, de cartón, de contrachapado, de plástico rígido o de plástico expandido (6PA1, 6PB1, 6PG1, 6PD1, 6PH1 o 6PH2) o con caja o jaula exterior de acero o de aluminio o con caja exterior de madera natural o de cartón o con cesto exterior de mimbre (6PA2, 6PB2, 6PC, 6PG2 o 6PD2)	60 litros	
<b>Disposiciones especiales de embalaje:</b>		
<b>PP10</b> Para los números ONU 2014 2984 y 3149 el embalaje irá provisto de un respiradero.		

P520	INSTRUCCIÓN DE EMBALAJE								P520
Esta instrucción se aplica a los peróxidos orgánicos de la clase 5.2 y a las materias autorreactivas de la clase 4.1.									
Los embalajes siguientes están autorizados si satisfacen las disposiciones generales de las secciones <b>4.1.1</b> y <b>4.1.3</b> y las disposiciones particulares de la sección <b>4.1.7.1</b> .									
Los métodos de embalaje están numerados de OP1 a OP8. Los métodos de embalaje apropiados aplicables individualmente a los peróxidos orgánicos y a las materias autorreactivas aparecen mencionados en 4.1.7.1.3, 2.2.41.4 y 2.2.52.4. Las cantidades indicadas para cada método de embalaje corresponden a cantidades máximas autorizadas por bulto. Están autorizados los embalajes siguientes:									
<ol style="list-style-type: none"> <li>1) Embalajes combinados cuyo embalaje exterior sea una caja (4A, 4B, 4C1, 4C2, 4D, 4F, 4G, 4H1 y 4H2) un bidón (1A2, 1B2, 1G, 1H2 y 1D) o un cuñete (jerrican) (3A2, 3B2, y 3H2)</li> <li>2) Envases/embalajes simples constituidos por un bidón (1A1, 1A2, 1B1, 1B2, 1G, 1H1, 1H2 y 1D) o por un cuñete (jerrican) (3A1, 3A2, 3B1, 3B2, 3H1 y 3H2)</li> <li>3) Embalajes compuestos cuyo recipiente interior sea de plástico (6HA1, 6HA2, 6HB1, 6HB2, 6HC, 6HD1, 6HD2, 6HG1, 6HG2, 6HH1 y 6HH2)</li> </ol>									
Cantidades máximas por embalaje/bulto <sup>a)</sup> para los métodos de embalaje OP1 a OP8									
Método de embalaje Cantidad máxima	OP1	OP2 <sup>a</sup>	OP3	OP4 <sup>a</sup>	OP5	OP6	OP7	OP8	
Peso máximo (kg) para las materias sólidas y para los embalajes combinados (líquidos y sólidos)	0,5	0,5/10	5	5/25	25	50	50	400 <sup>b</sup>	
Contenido máximo en litros para los líquidos <sup>c)</sup>	0,5	-	5	-	30	60	60	225 <sup>d</sup>	
<sup>a)</sup> Si se dan dos valores, el primero se refiere al peso neto máximo por envase interior y el segundo al peso neto máximo del bulto completo. <sup>b)</sup> 60 kg para los cuñetes (jerricanes)/200 kg para las cajas y, para las materias sólidas, 400 kg si son embalajes combinados formados por cajas como embalajes exteriores (4C1, 4C2, 4D, 4F, 4G, 4H1 y 4H2) y con envases interiores de plástico o de cartón de una masa neta máxima de 25 kg. <sup>c)</sup> Las materias viscosas serán consideradas como materias sólidas, si no satisfacen los criterios de la definición de "líquido" establecidos en la sección 1.2.1. <sup>d)</sup> 60 litros para los cuñetes (jerricanes).									
<b>Disposiciones suplementarias:</b>									
<ol style="list-style-type: none"> <li>1. Los envases y embalajes metálicos, comprendiendo los envases interiores de los embalajes combinados y los embalajes exteriores de los embalajes combinados o compuestos, solamente podrán utilizar los métodos de embalaje OP7 y OP8.</li> <li>2. En los embalajes combinados, los recipientes de vidrio se utilizarán únicamente como envases interiores con un contenido máximo de 0,5 kg. para los sólidos y 0,5 litros para los líquidos.</li> <li>3. En los embalajes combinados, el material de relleno debe ser difícilmente inflamable.</li> <li>4. El envase y embalaje de un peróxido orgánico o de una materia autorreactiva que debe llevar una etiqueta de riesgo subsidiario de "MATERIA EXPLOSIVA" (modelo n° 1, véase 5.2.2.2.2), debe también estar conforme con las disposiciones de 4.1.5.10 y 4.1.5.11.</li> </ol>									
<b>Disposiciones especiales de embalaje:</b>									
<b>PP21</b> Para ciertas materias autorreactivas de los tipos B o C (números ONU 3221, 3222, 3223, 3224, 3231, 3232, 3233 y 3234) será necesario utilizar un envase y embalaje más pequeño que el previsto respectivamente en los métodos de embalaje OP5 u OP6 (véase 4.1.7 y 2.2.41.4).									
<b>PP22</b> El 2-bromo-2-nitropropano-1,3-diol (número ONU 3241) debe ser embalado según el método OP6.									

<b>P600</b>	<b>INSTRUCCIÓN DE EMBALAJE</b>	<b>P600</b>
Esta instrucción se aplica a las materias con los números ONU 1700, 2016 y 2017.		
<p>Los embalajes siguientes están autorizados si satisfacen las disposiciones generales de las secciones <b>4.1.1</b> y <b>4.1.3</b>.</p> <p>Embalajes exteriores (1A2, 1B2, 1N2, 1H2, 1D, 1G, 4A, 4B, 4C1, 4C2, 4D, 4F, 4G o 4H2) que satisfagan el nivel de prueba del grupo de embalaje II. Los objetos deben ser embalados individualmente y separados unos de otros por tabiques, separaciones, envases interiores o material de relleno, con el fin de evitar la descarga accidental en condiciones normales de transporte.</p> <p>Masa neta máxima: 75 kg.</p>		

<b>P601</b>	<b>INSTRUCCIÓN DE EMBALAJE</b>	<b>P601</b>
<p>Los embalajes siguientes están autorizados si satisfacen las disposiciones generales de las secciones <b>4.1.1</b> y <b>4.1.3</b> y si los embalajes están herméticamente cerrados.</p>		
<p>1) Embalajes combinados con una masa bruta máxima de 15 kg., constituidos por</p> <ul style="list-style-type: none"> <li>– uno o más envases interiores de vidrio, cada uno con un contenido máximo de un litro, llenados hasta un 90% como máximo de su capacidad y en los que el cierre debe mantenerse físicamente en su lugar por cualquier medio que permita impedir el desbloqueo o el aflojamiento del cierre en caso de impacto o vibración durante el transporte, embalados individualmente en</li> <li>– recipientes metálicos, con material de relleno y un material absorbente capaz de absorber la totalidad del contenido del envase interior (de los envases interiores) de vidrio colocados en</li> <li>– embalajes exteriores: 1A2, 1B2, 1N2, 1H2, 1D, 1G, 4A, 4B, 4C1, 4C2, 4D, 4F, 4G o 4H2.</li> </ul> <p>2) Embalajes combinados constituidos por envases interiores de metal, de una capacidad máxima de 5 litros, rodeados individualmente de un material absorbente en cantidad suficiente para absorber la totalidad del contenido y de un material de relleno inerte, contenidos en un embalaje exterior (1A2, 1B2, 1N2, 1H2, 1D, 1G, 4A, 4B, 4C1, 4C2, 4D, 4F, 4G o 4H2) de masa bruta máxima de 75 Kg. Los envases interiores serán llenados hasta un 90% como máximo de su capacidad. El cierre de cada envase interior debe mantenerse físicamente en su lugar por cualquier medio que permita impedir el desbloqueo o el aflojamiento del cierre en caso de golpes o vibración durante el transporte.</p> <p>3) Embalajes constituidos por los siguientes elementos:</p> <p>Embalajes exteriores: bidones de plástico o de acero de tapa móvil (1A2 o 1H2), que hayan superado las pruebas conforme a las disposiciones del 6.1.5, con una masa correspondiente a la del bulto ensamblado ya sea como embalaje para envases interiores, o como envase simple para sólidos o líquidos, y marcados como corresponda.</p> <p>Envases interiores:</p> <p>Bidones y embalajes compuestos (1A1, 1B1, 1N1, 1H1 o 6HA1), que satisfacen las disposiciones del capítulo 6.1 para los envases/embalajes simples, sometidos a las condiciones siguientes:</p> <ul style="list-style-type: none"> <li>a) La prueba de presión hidráulica debe ser realizada a una presión de al menos 0,3 Mpa (presión manométrica);</li> <li>b) Las pruebas de estanqueidad en las fases de diseño y producción, deben ser realizadas a una presión de 30 kPa;</li> <li>c) Deben estar aislados del bidón exterior por medio de un material de relleno inerte que amortigüe los golpes y que rodee los envases interiores por todos lados;</li> <li>d) El contenido de un bidón interior no debe sobrepasar 125 litros;</li> <li>e) Los cierres serán tapones roscados que deben: <ul style="list-style-type: none"> <li>i) mantenerse físicamente en su lugar por cualquier medio que permita impedir el desbloqueo o el aflojamiento del cierre en caso de golpes o vibraciones durante el transporte;</li> <li>ii) estar provistos de un capuchón estanco.</li> </ul> </li> </ul>		

*(continúa en la página siguiente)*

P601	INSTRUCCIÓN DE EMBALAJE (cont.)	P601
	<p>f) El embalaje exterior y el envase interior deben someterse periódicamente a una prueba de estanqueidad según b), al menos cada dos años y medio;</p> <p>g) El embalaje completo, debe ser inspeccionado visualmente, al menos cada tres años, conforme a los criterios de la autoridad competente;</p> <p>h) El embalaje exterior e interior deben llevar en caracteres bien legibles y duraderos:</p> <p>i) la fecha (al menos el año) de la prueba inicial y de la última prueba e inspección periódica;</p> <p>ii) la marca del punzón del experto que ha realizado las pruebas.</p> <p>4) Los recipientes a presión, si se cumplen las disposiciones generales de 4.1.3.6. Deberán someterse a una prueba inicial seguida de pruebas periódicas cada 10 años a una presión que no sea inferior a 1 MPa (10 bar) (presión manométrica). Los recipientes a presión no deberán estar dotados de dispositivos de descompresión. Todo recipiente a presión que contenga un líquido tóxico por inhalación con una CL<sub>50</sub> inferior o igual a 200 ml/m<sup>3</sup> (ppm) deberá estar cerrado mediante un tapón o una válvula con arreglo a las disposiciones siguientes:</p> <p>a) Los tapones o válvulas deberán estar atornillados directamente en el recipiente a presión y ser capaces de soportar la presión de ensayo del recipiente sin riesgo de avería o fuga;</p> <p>b) Las válvulas deberán ser del tipo sin prensa-estopa y con membrana no perforada; no obstante, en los materiales corrosivos, podrán ser del tipo prensa-estopa, asegurándose la estanqueidad del conjunto mediante un capuchón estanco dotado de una junta fijada en el cuerpo de la válvula o del recipiente a presión para evitar que se pierda materia a través del envase/embalaje;</p> <p>c) Las salidas de las válvulas deberán ser cerradas mediante sólidos capuchones roscados o de tapones roscados y juntas de material inerte;</p> <p>d) Los materiales de construcción de los recipientes a presión, las válvulas, los tapones, los capuchones de salida, las fijaciones y las juntas de estanqueidad deberán ser compatibles entre sí y con el contenido.</p> <p>Los recipientes a presión cuya pared en un punto cualquiera tenga un espesor inferior a 2,0 mm y los recipientes a presión cuyas válvulas no estén protegidas deberán transportarse en un embalaje exterior. Los recipientes a presión no deberán estar unidos entre sí por un tubo colector o conectados entre ellos.</p>	
	<p><b>Disposición especial de embalaje</b></p> <p><b>PP82</b> <i>(Suprimido)</i></p>	
	<p><b>Disposiciones especiales de embalaje específicas del RID y ADR:</b></p> <p><b>RR3</b> <i>(Suprimido)</i>.</p> <p><b>RR7</b> Para el n° ONU 1251, los recipientes a presión se someterán a pruebas cada cinco años.</p> <p><b>RR10</b> El n° ONU 1614, una vez absorbido completamente por un material poroso inerte, se embalará en recipientes de metal con una capacidad de no más de 7,5 litros, colocados dentro de cajas de madera de manera que no puedan entrar mutuamente en contacto. Los recipientes se llenarán por entero con el material poroso que no se deshará ni formará espacios peligrosos ni siquiera después de un uso prolongado o tras un impacto, incluso a temperaturas de hasta 50 °C.</p>	

Los embalajes siguientes están autorizados si satisfacen las disposiciones generales de las secciones 4.1.1 y 4.1.3 y si los embalajes están herméticamente cerrados.

- 1) Embalajes combinados con una masa bruta máxima de 15 kg., constituidos por
  - uno o más envases interiores de vidrio, cada uno con un contenido máximo de un litro, llenados hasta un 90% como máximo de su capacidad y en los que el cierre debe mantenerse físicamente en su lugar por cualquier medio que permita impedir el desbloqueo o el aflojamiento del cierre en caso de impacto o vibración durante el transporte, embalados individualmente en
  - recipientes metálicos, con material de relleno y un material absorbente capaz de absorber la totalidad del contenido del envase interior (de los envases interiores) de vidrio, colocados en
  - embalajes exteriores: 1A2, 1B2, 1N2, 1H2, 1D, 1G, 4A, 4B, 4C1, 4C2, 4D, 4F, 4G o 4H2
- 2) Embalajes combinados constituidos por envases interiores de metal rodeados individualmente de un material absorbente en cantidad suficiente para absorber la totalidad del contenido y de un material de relleno inerte, contenidos en un embalaje exterior (1A2, 1B2, 1N2, 1H2, 1D, 1G, 4A, 4B, 4C1, 4C2, 4D, 4F, 4G o 4H2) de masa bruta máxima de 75 Kg. Los envases interiores serán llenados hasta un 90% como máximo de su capacidad. El cierre de cada envase interior debe mantenerse físicamente en su lugar por cualquier medio que permita impedir el desbloqueo o el aflojamiento del cierre en caso de golpes o vibración durante el transporte. El contenido de los envases interiores no debe sobrepasar de 5 litros.
- 3) Bidones y embalajes compuestos (1A1, 1B1, 1N1, 1H1, 6HA1 o 6HH1), sometidos a las condiciones siguientes:
  - a) La prueba de presión hidráulica debe ser realizada a una presión de al menos 0,3 Mpa (presión manométrica);
  - b) Las pruebas de estanqueidad en las fases de diseño y producción, deben ser realizadas a una presión de 30 kPa;
  - c) Los cierres serán tapones roscados que deben:
    - i) permanecer físicamente en su lugar por cualquier medio que impida el desbloqueo o el aflojamiento del cierre en caso de golpes o vibraciones durante el transporte;
    - ii) estar provistos de un capuchón estanco.
- 4) Los recipientes a presión, si se cumplen las disposiciones generales de 4.1.3.6. Deberán someterse a una prueba inicial seguida de pruebas periódicas cada 10 años a una presión que no sea inferior a 1 MPa (10 bar) (presión manométrica). Los recipientes a presión no deberán estar dotados de dispositivos de descompresión. Todo recipiente a presión que contenga un líquido tóxico por inhalación con una CL<sub>50</sub> inferior o igual a 200 ml/m<sup>3</sup> (ppm) deberá estar cerrado mediante un tapón o una válvula con arreglo a las disposiciones siguientes:
  - a) Los tapones o válvulas deberán estar atornillados directamente en el recipiente a presión y ser capaces de soportar la presión de ensayo del recipiente sin riesgo de avería o fuga;
  - b) Las válvulas deberán ser del tipo sin prensa-estopa y con membrana no perforada; no obstante, en los materiales corrosivos, podrán ser del tipo con prensa-estopa, asegurándose la estanqueidad del conjunto mediante un capuchón estanco dotado de una junta fijada en el cuerpo de la válvula o del recipiente a presión para evitar que se pierda materia a través del envase/embalaje;
  - c) Las salidas de las válvulas deberán ser cerradas mediante sólidos capuchones roscados o de tapones roscados y juntas de material inerte;
  - d) Los materiales de construcción de los recipientes a presión, las válvulas, los tapones, los capuchones de salida, las fijaciones y las juntas de estanqueidad deberán ser compatibles entre sí y con el contenido.

Los recipientes a presión cuya pared en un punto cualquiera tenga un espesor inferior a 2,0 mm y los recipientes a presión cuyas válvulas no estén protegidas deberán transportarse en un embalaje exterior. Los recipientes a presión no deberán estar unidos entre sí por un tubo colector o conectados entre ellos.

P620	INSTRUCCIÓN DE EMBALAJE	P620
Esta instrucción se aplica a los números ONU 2814 y 2900.		
Los embalajes siguientes están autorizados si satisfacen las disposiciones particulares de embalaje de la sección <b>4.1.8.</b>		
<p>Embalajes que satisfacen las disposiciones del capítulo 6.3 y aprobados conforme a estas disposiciones consistentes en:</p> <ul style="list-style-type: none"> <li>a) Envases interiores que incluyan: <ul style="list-style-type: none"> <li>i) uno o varios recipientes primarios estancos;</li> <li>ii) un embalaje secundario estanco;</li> <li>iii) excepto en el caso de materias infecciosas sólidas, un material absorbente en cantidad suficiente para absorber la totalidad del contenido colocado entre él o los recipientes primarios y el embalaje secundario; cuando en el interior de un único embalaje secundario simple, se coloquen varios recipientes primarios, estos deberán ir envueltos individualmente o separados con el fin de evitar cualquier contacto entre sí.</li> </ul> </li> <li>b) Un embalaje exterior rígido. Su dimensión exterior mínima no debe ser inferior a 100 mm.</li> </ul>		
<p><b>Disposiciones suplementarias:</b></p> <ol style="list-style-type: none"> <li>1) Los envases interiores que contengan materias infecciosas no deberán ser agrupados con otros envases interiores que contengan otros tipos de mercancías. Los bultos completos, podrán ser colocados en un sobreembalaje conforme a las disposiciones de las secciones 1.2.1 y 5.1.2; este sobreembalaje podrá contener nieve carbónica.</li> <li>2) Excepto envíos especiales tales como órganos enteros, que necesiten un embalaje especial, las disposiciones siguientes son aplicables: <ul style="list-style-type: none"> <li>a) Materias expedidas a temperatura ambiente o a una temperatura superior. Los recipientes primarios deben ser de cristal, de metal o plástico. Para garantizar la estanqueidad se deben utilizar medios eficaces tales como termosoldaduras, tapón de faldón o cápsula metálica engastada. Si se utilizan tapones roscados deben ser reforzados por medios de bloqueo eficaces, tales como cintas, cinta adhesiva parafinada o cierres roscados fabricados con este objeto;</li> <li>b) Materias expedidas refrigeradas o congeladas: Hielo o nieve carbónica o cualquier otra materia refrigerante debe estar colocada alrededor de los(del) embalaje(s) secundario(s) o en el interior de un sobreembalaje, conteniendo uno o varios bultos completos marcados conforme al párrafo 6.3.3. Deben estar previstos calzos interiores para mantener al o a los envase(s) interiore(s) en su posición cuando el hielo se haya fundido o la nieve carbónica evaporada. Si se utiliza hielo, el embalaje exterior o el sobreembalaje debe ser estanco. Si se emplea nieve carbónica, debe permitir que el gas carbónico pueda escaparse. El recipiente primario y el embalaje secundario deben asegurar el mantenimiento de la temperatura del refrigerante utilizado;</li> <li>c) Materias expedidas en nitrógeno líquido: Se deben utilizar recipientes primarios de plásticos y que puedan resistir temperaturas muy bajas. Los embalajes secundarios, también deben poder soportar temperaturas muy bajas y, en la mayoría de los casos, deberá ajustarse individualmente en cada recipiente primario. Se deben aplicar igualmente las disposiciones relativas al transporte de nitrógeno líquido. El recipiente primario y el embalaje secundario deben asegurar el mantenimiento de la temperatura del nitrógeno líquido.</li> <li>d) Las materias liofilizadas pueden también transportarse en recipientes primarios que sean ampollas de cristal selladas a la llama o frascos de cristal con tapa de caucho, sellados con una cápsula metálica.</li> </ul> </li> <li>3) Cualquiera que sea la temperatura prevista durante el transporte, el recipiente primario o el embalaje secundario deberán poder resistir, sin que se produzcan fugas, una presión interna que dé lugar a una diferencia de presión mínima de 95 kPa y a temperaturas de -40 °C a + 55 °C.</li> <li>4) La autoridad competente del país de origen<sup>a</sup> podrán autorizar la utilización de envases/embalajes alternativos para el transporte de material animal conforme a lo dispuesto en 4.1.8.7.</li> </ol>		

<sup>a</sup> Si el país de origen no es una Parte contratante del ADR, la autoridad competente de la primera Parte contratante a la que llegue el envío.

P621	INSTRUCCIÓN DE EMBALAJE	P621
<p>Esta instrucción se aplica al número ONU 3291.</p>		
<p>Los embalajes siguientes están autorizados si satisfacen las disposiciones generales de las secciones <b>4.1.1</b> y <b>4.1.3</b>:</p> <ol style="list-style-type: none"><li data-bbox="165 353 1430 488">1) Embalajes estancos rígidos conforme a las disposiciones anunciadas en el capítulo 6.1 para las materias sólidas, de nivel de prueba del grupo de embalaje II, siempre que haya un cantidad suficiente de materia absorbente para absorber la totalidad del líquido presente y que el embalaje sea por sí mismo apto para retener líquidos.</li><li data-bbox="165 501 1430 562">2) Para los bultos que contengan cantidades más importantes de líquido, embalajes rígidos conforme a las disposiciones del capítulo 6.1, al nivel de pruebas del grupo en embalaje II para líquidos.</li></ol>		
<p><b>Disposiciones suplementarias:</b></p> <p>Los envases y embalajes destinados a contener objetos cortantes o puntiagudos como cristales rotos y agujas, deben ser resistentes a perforaciones y retener los líquidos en condiciones de prueba previstas en el capítulo 6.1.</p>		



Esta instrucción se aplica al N° ONU 3373.

- 1) El embalaje será de buena calidad y suficientemente robusto para soportar los golpes y cargas habituales del transporte, incluyendo el trasbordo entre vehículos o entre contenedores o entre vehículos o contenedores y el almacén así como durante cualquier recogida de un palet o sobreembalaje en la manipulación manual o mecánica. Los embalajes se construirán y cerrarán de forma que se evite cualquier fuga de su contenido en las condiciones normales de transporte por vibración o por cambios de temperatura, humedad o presión.
- 2) El embalaje deberá comprender al menos los tres componentes siguientes:
  - a) un recipiente primario
  - b) un embalaje secundario, y
  - c) un embalaje exteriorde los que, o bien el embalaje secundario, o el embalaje exterior, deberá ser rígido.
- 3) Los recipientes primarios se embalarán en los embalajes secundarios de forma tal que eviten, en las condiciones normales de transporte, que puedan romperse, perforarse o dejar escapar su contenido en el embalaje secundario. Los embalajes secundarios deben colocarse en embalajes exteriores con interposición de un material de relleno adecuado. Cualquier fuga de contenido no debe implicar ninguna alteración apreciable de las propiedades protectoras del material de relleno o del embalaje exterior.
- 4) Para el transporte se dispondrá en la superficie exterior de cada embalaje exterior la marca que se muestra a continuación en un fondo de color que contraste con ella y sea fácilmente visible y legible. La marca deberá tener la forma de un cuadrado con un vértice hacia abajo (en rombo) con unas dimensiones mínimas de 50 mm. x 50 mm., el grosor de las líneas deberá ser al menos de 2 mm. y la altura de las letras y cifras deberá ser al menos de 6 mm. La designación oficial de transporte "MATERIA BIOLÓGICA, CATEGORÍA B", en letras de al menos 6 mm. de altura, deberá ser marcada en el embalaje exterior al lado de la marca en forma de rombo.



- 5) Al menos una superficie del embalaje exterior deberá tener unas dimensiones mínimas de 100 mm x 100 mm.
- 6) El bulto completo deberá superar con éxito el ensayo de caída de 6.3.5.3, tal como se especifica en 6.3.5.2, con una altura de caída de 1,2 m. Después del ensayo de caída, no deberá haber fugas de los recipientes primarios, que deberán mantenerse protegidos por material absorbente, cuando se requiera, en el embalaje secundario.
- 7) Para las materias líquidas:
  - a) El o los recipientes primarios deben ser estancos;
  - b) El embalaje secundario debe ser estanco;
  - c) Si se colocan varios recipientes primarios frágiles en un único embalaje secundario, se envolverán individualmente o se separarán para prevenir cualquier contacto entre ellos;
  - d) Se debe colocar un material absorbente entre el recipiente primario y el embalaje secundario. La cantidad de material absorbente, debe ser suficiente para absorber todo el contenido de los recipientes primarios de manera que una fuga de la materia líquida no afecte al material de relleno o al embalaje exterior
  - e) El recipiente primario o el embalaje secundario debe resistir sin escapes una presión interna de 95 kPa (0,95 bar).

*(continua en la página siguiente)*

P650	INSTRUCCIÓN DE EMBALAJE (cont.)	P650
<p>8) Para las materias sólidas:</p> <ul style="list-style-type: none"> <li>a) El o los recipientes primarios deben ser estancos a los pulverulentos;</li> <li>b) el embalaje secundario será estanco a los pulverulentos;</li> <li>c) Si en un embalaje secundario único se introducen varios recipientes primarios frágiles, éstos deben envolverse individualmente o ir separados de manera se evite cualquier contacto entre ellos;</li> <li>d) Cuando haya dudas sobre la presencia de líquido residual en el recipiente primario durante el transporte, deberá utilizarse un embalaje adaptado para líquidos, que contenga material absorbente.</li> </ul> <p>9) Muestras refrigeradas o congeladas: hielo, hielo seco o nitrógeno líquido</p> <ul style="list-style-type: none"> <li>a) Cuando se utilice hielo seco o nitrógeno líquido para mantener los especímenes fríos, serán aplicables todas las disposiciones del ADR. Si se utiliza hielo o hielo seco, se colocará por fuera del embalaje secundario o en el embalaje exterior o sobreembalaje. Se colocarán soportes interiores para garantizar la posición inicial de los embalajes secundarios después de que el hielo se funda o el hielo seco se haya evaporado. Si se utiliza hielo, el embalaje exterior o el sobreembalaje debe ser estanco. Si se utiliza dióxido de carbono, sólido (hielo seco), el embalaje se diseñará y construirá para permitir el alivio de gas de dióxido de carbono, para prevenir la formación de sobrepresiones que puedan romper el embalaje y se marcarán con “Dióxido de carbono, sólido” o “hielo seco”;</li> </ul> <p><i>NOTA: Si se emplea hielo seco, no hace falta cumplir requisito alguno (véase el 2.2.9.1.14). Si se emplea nitrógeno líquido, es suficiente cumplir con el Capítulo 3.3, disposición especial 593.</i></p> <ul style="list-style-type: none"> <li>b) el recipiente primario y el embalaje secundario deberán mantener su integridad a la temperatura de refrigeración utilizada así como a las temperaturas y presiones que puedan resultar si se pierde la refrigeración.</li> </ul> <p>10) Cuando los bultos se coloquen en un sobreembalaje, las marcas de los bultos prescritas por la presente instrucción de embalaje deberán ser directamente visibles, o reproducirse en el exterior del sobreembalaje.</p> <p>11) Las materias infecciosas asignadas al UN 3373 que se embalen y cuyos bultos se marcan conforme a esta instrucción de embalaje no están sometidas a ninguna otra disposición del ADR.</p> <p>12) Los fabricantes y distribuidores de estos embalajes deben dar instrucciones claras de su llenado y cierre al expedidor o a la persona que prepara los embalajes (por ejemplo, el paciente) con el fin de que se preparen correctamente para el transporte.</p> <p>13) En el mismo embalaje de las materias infecciosas de la clase 6.2 no deberá haber otras mercancías peligrosas, a menos que sean necesarias para mantener la viabilidad de las materias infecciosas, para estabilizarlas o para impedir su degradación, o para neutralizar los peligros que presenten. En cada recipiente primario que contenga las materias infecciosas podrá envasarse/embalarse una cantidad de 30 ml. o menos de mercancías peligrosas de las clases 3, 8 o 9. Cuando esas pequeñas cantidades de mercancías peligrosas se envasen/embalen con materias infecciosas de conformidad con la presente instrucción de embalaje, no se aplicará ninguna otra disposición del ADR.</p> <p>14) Si se produce una fuga de materias y éstas se esparcen por el vehículo o contenedor, estos últimos no pueden reutilizarse hasta después de limpiarse a fondo y, en su caso, desinfectados o descontaminados. Las mercancías y objetos transportados en el mismo vehículo o contenedor deben examinarse por si se han contaminado.</p>		
<p><b>Disposiciones suplementarias:</b></p> <p>La autoridad competente del país de origen<sup>a</sup> podrán autorizar la utilización de envases/embalajes alternativos para el transporte de material animal conforme a lo dispuesto en 4.1.8.7.</p>		

<sup>a</sup> Si el país de origen no es una Parte contratante del ADR, la autoridad competente de la primera Parte contratante a la que llegue el envío.

P800	INSTRUCCIÓN DE EMBALAJE	P800
Esta instrucción se aplica a los números ONU 2803 y 2809.		
<p>Los embalajes siguientes están autorizados si satisfacen las disposiciones generales de las secciones <b>4.1.1</b> y <b>4.1.3</b>:</p> <ol style="list-style-type: none"> <li>1) Los recipientes a presión, siempre que se cumplan las disposiciones generales de 4.1.3.6.</li> <li>2) Frascos o botellas de acero provistas de cierres roscados de un contenido máximo de 3 litros; o</li> <li>3) Embalajes combinados conforme a las siguientes disposiciones: <ol style="list-style-type: none"> <li>a) Los envases interiores deberán ser de vidrio, metal o plástico rígidos diseñados para contener líquidos, de una masa neta máxima de 15 Kg. cada uno;</li> <li>b) Los envases interiores deben estar provistos de una cantidad suficiente de material de relleno para evitar que se rompan;</li> <li>c) Bien sea el envase interior o bien sea el embalaje exterior, debe estar provisto de un forro interior o de sacos de material robusto y resistente a fugas y perforaciones, impermeable al contenido y que lo envuelva completamente de modo que impida cualquier fuga, cualquiera que sea la posición o la orientación de los bultos;</li> <li>d) Estarán autorizados los embalajes exteriores y las masas netas máximas siguientes:</li> </ol> </li> </ol>		
<b>Embalajes exteriores:</b>	<b>Masa neta máxima</b>	
<p><b>Bidones</b></p> <ul style="list-style-type: none"> <li>de acero (1A2) 400 Kg.</li> <li>de otro metal distinto al acero o al aluminio (1N2) 400 Kg.</li> <li>de plástico (1H2) 400 Kg.</li> <li>de contrachapado (1D) 400 Kg.</li> <li>de cartón (1G) 400 Kg.</li> </ul> <p><b>Cajas</b></p> <ul style="list-style-type: none"> <li>de acero (4A) 400 Kg.</li> <li>de madera natural (4C1) 250 Kg.</li> <li>de madera natural, con paneles estancos para los pulverulentos (4C2) 250 Kg.</li> <li>de contrachapado (4D) 250 Kg.</li> <li>de aglomerado de madera (4F) 125 Kg.</li> <li>de cartón (4G) 125 Kg.</li> <li>de plástico expandido (4H1) 60 Kg.</li> <li>de plástico rígido (4H2) 125 Kg.</li> </ul>		
<p><b>Disposición especial de embalaje:</b></p> <p><b>PP41</b> Para el número ONU 2803, si el galio ha de ser transportado a baja temperatura para mantenerlo completamente en estado sólido, los envases y embalajes arriba indicados pueden estar contenidos en un embalaje exterior robusto, resistente al agua y que incluya nieve carbónica o cualquier otro medio de refrigeración. Si es utilizado un refrigerante, todos los materiales arriba indicados usados como envases y embalajes del galio deben poder resistir químicamente y físicamente a los refrigerantes y además tener una resistencia suficiente a los golpes y a las bajas temperaturas del refrigerante utilizado. Si se trata de nieve carbónica el embalaje exterior debe permitir la liberación del dióxido de carbono.</p>		

<b>P801</b>	<b>INSTRUCCIÓN DE EMBALAJE</b>	<b>P801</b>
Esta instrucción se aplica a los acumuladores, nuevos y usados (números ONU 2794, 2795 y 3028).		
Los embalajes siguientes están autorizados si satisfacen las disposiciones generales de las secciones <b>4.1.1</b> , con excepción del 4.1.1.3 y <b>4.1.3</b> :		
<ol style="list-style-type: none"> <li>1) Embalajes exteriores rígidos;</li> <li>2) Jaulas de madera;</li> <li>3) Paletas.</li> </ol>		
<b>Disposiciones suplementarias:</b>		
<ol style="list-style-type: none"> <li>1. Los acumuladores deben estar protegidos de cortocircuitos.</li> <li>2. Los acumuladores apilados deben estar sujetos de manera adecuada en varios niveles separados por una capa de un material no conductor.</li> <li>3. Los bornes de los acumuladores no deberán en ningún caso soportar el peso de otros elementos que le sean superpuestos.</li> <li>4. Los acumuladores deben estar embalados o sujetos de modo que se impida todo movimiento accidental. Si se utiliza un material de relleno, deberá ser inerte.</li> </ol>		

<b>P801a</b>	<b>INSTRUCCIÓN DE EMBALAJE</b>	<b>P801a</b>
Esta instrucción se aplica a los acumuladores usados (números ONU 2794, 2795, 2800 y 3028).		
Las cajas para acumuladores de acero inoxidable o de plástico rígido, de una capacidad máxima de 1 m <sup>3</sup> , estarán autorizadas con las condiciones siguientes:		
<ol style="list-style-type: none"> <li>1) Las cajas para acumuladores deberán ser resistentes a las materias corrosivas contenidas en las baterías;</li> <li>2) En condiciones normales de transporte, ninguna materia corrosiva deberá escapar de las cajas para acumuladores y ninguna otra materia (por ejemplo, el agua) deberá penetrar en ellas. No deberá adherirse al exterior de las cajas para acumuladores ningún residuo peligroso de materias corrosivas contenidas en los acumuladores;</li> <li>3) La altura de carga de los acumuladores no deberá sobrepasar el borde superior de las paredes laterales de las cajas para acumuladores;</li> <li>4) No deberá colocarse en una caja para acumuladores ninguna batería de acumuladores que contenga materias u otras mercancías peligrosas que puedan correr el peligro de reaccionar peligrosamente entre sí;</li> <li>5) Las cajas para acumuladores deberán ir: <ol style="list-style-type: none"> <li>a) cubiertas; o</li> <li>b) transportadas en vehículos cerrados o entoldados o en contenedores cerrados o entoldados.</li> </ol> </li> </ol>		

<b>P802</b>	<b>INSTRUCCIÓN DE EMBALAJE</b>	<b>P802</b>
<p>Los embalajes siguientes están autorizados si satisfacen las disposiciones generales de las secciones <b>4.1.1</b> y <b>4.1.3</b>:</p>		
<p>1) Embalajes combinados</p> <p style="padding-left: 40px;">Embalajes exteriores: 1A2, 1B2, 1N2, 1H2, 1D, 4A, 4B, 4C1, 4C2, 4D, 4F ó 4H2;</p> <p style="padding-left: 40px;">Masa neta máxima: 75 Kg.</p> <p style="padding-left: 40px;">Envases interiores: vidrio o plástico; contenido máximo: 10 litros.</p>		
<p>2) Embalajes combinados</p> <p style="padding-left: 40px;">Embalajes exteriores: 1A2, 1B2, 1N2, 1H2, 1D, 1G, 4A, 4B, 4C1, 4C2, 4D, 4F, 4G ó 4H2;</p> <p style="padding-left: 40px;">Masa neta máxima: 125 Kg.</p> <p style="padding-left: 40px;">Envases interiores: metal; contenido máximo: 40 litros.</p>		
<p>3) Embalajes compuestos: recipientes de vidrio con bidón exterior de acero, de aluminio, de contrachapado o de plástico rígido (6PA1, 6PB1, 6PD1 ó 6PH2) o con caja o con jaula exterior de acero o de aluminio o con una caja exterior de madera natural o con un cesto exterior de mimbre (6PA2, 6PB2, 6PC ó 6PD2); contenido máximo: 60 litros.</p>		
<p>4) Bidones de acero (1A1) de contenido máximo de 250 litros.</p>		
<p>5) Los recipientes a presión, si satisfacen las disposiciones generales de 4.1.3.6.</p>		

<b>P803</b>	<b>INSTRUCCIÓN DE EMBALAJE</b>	<b>P803</b>
<p>Esta instrucción se aplica al número ONU 2028.</p>		
<p>Los embalajes siguientes están autorizados si satisfacen las disposiciones generales de las secciones <b>4.1.1</b> y <b>4.1.3</b>:</p>		
<p>1) Bidones (1A2, 1B2, 1N2, 1H2, 1D, 1G);</p> <p>2) Cajas (4A, 4B, 4C1, 4D, 4F, 4G, 4H2);</p> <p>Masa neta máxima: 75 Kg.</p>		
<p>Los objetos deben ser embalados individualmente y separados los unos de los otros por medio de tabiques de separación, de envases interiores o de material de relleno, con el fin de impedir toda descarga accidental en las condiciones normales de transporte.</p>		

Esta instrucción se aplica al número ONU 1744.

Los embalajes siguientes están autorizados si satisfacen las disposiciones generales de las secciones **4.1.1** y **4.1.3** y dichos embalajes estén herméticamente cerrados:

- 1) Embalajes combinados de una masa bruta máxima de 25 kg., consistentes en
  - uno o más envases interiores de vidrio con una capacidad máxima de 1,3 l cada uno y llenados a no más del 90% de su capacidad; su cierre o cierres deberán asegurarse por cualquier medio que impida que se suelten o aflojen en caso de impacto o vibración durante el transporte, colocados individualmente en
  - recipientes metálicos con material de relleno absorbente y suficiente para absorber todo el contenido del embalaje/envase interior de vidrio, colocados en
  - embalajes exteriores 1A2, 1B2, 1N2, 1H2, 1D, 1G, 4A, 4B, 4C1, 4C2, 4D, 4F, 4G o 4H2.
- 2) Embalajes combinados constituidos por envases interiores de metal o de polivinildifluorado (PVDF), que no excedan de 5 l de capacidad, embalados/envasados individualmente con material absorbente suficiente para absorber la totalidad del contenido y con material de relleno inerte, contenidos en embalajes exteriores 1A2, 1B2, 1N2, 1H2, 1D, 1G, 4A, 4B, 4C1, 4C2, 4D, 4F, 4G o 4H2 con una masa bruta máxima de 75 kg. Los envases interiores no deberán llenarse a más del 90% de su capacidad. Los cierres de cada envase interior deberán asegurarse por cualquier medio que impida que se suelten o aflojen en caso de impacto o vibración durante el transporte.
- 3) Embalajes/envases constituidos por:
  - Embalajes exteriores
  - Bidones de acero o de plástico, de tapa desmontable (1A2 o 1H2), ensayados de conformidad con las prescripciones establecidas en 6.1.5 con una masa correspondiente a la del bulto ensamblado, bien como un embalaje destinado a contener envases interiores, bien como un envase/embalaje simple destinado a contener sólidos o líquidos, y marcado en consecuencia.
  - Envases interiores
  - Bidones y embalajes compuestos (1A1, 1B1, 1N1, 1H1 o 6HA1) que reúnan los requisitos del capítulo 6.1 para envases/embalajes simples, y que cumplan las siguientes condiciones:
    - a) El ensayo de presión hidráulica se llevará a cabo a una presión de al menos 300 kPa (3 bar) (presión manométrica);
    - b) Los ensayos de estanqueidad en las fases de diseño y producción se llevarán a cabo a una presión de ensayo de 30 kPa 0,30 bar;
    - c) Los envases interiores deberán estar aislados del bidón exterior por medio de un material de relleno inerte que amortigüe los golpes y que rodee completamente el embalaje/envase interior;
    - d) Su capacidad no excederá de 125 l; y
    - e) Los cierres serán tapones roscados y deberán:
      - i) Estar asegurados por cualquier medio que impida que se suelten o aflojen en caso de impacto o vibración durante el transporte;
      - ii) Ir provistos de una junta o de un capuchón estanco;
    - f) Los embalajes/envases exteriores e interiores deberán ser periódicamente sometidos a una inspección interna y un ensayo de estanqueidad de conformidad con lo dispuesto en b), con una periodicidad de dos años y medio como máximo; y
    - g) Los embalajes/envases exteriores e interiores deberán llevar, en caracteres claramente legibles y durables:
      - i) La fecha (mes, año) del ensayo inicial y de la última inspección y ensayo periódicos del envase interior; y
      - ii) El nombre o símbolo autorizado del experto que realiza los ensayos e inspecciones;
- 4) Recipientes a presión, siempre que se respeten las disposiciones generales de 4.1.3.6:
  - a) Deberán someterse a un ensayo inicial y a ensayos periódicos cada diez años a una presión que no sea inferior a 1 MPa (10 bar) (presión manométrica);
  - b) Deberán ser periódicamente sometidos a una inspección interna y un ensayo de estanqueidad con una periodicidad de dos años y medio como máximo;
  - c) No deberán estar dotados de dispositivos de descompresión;
  - d) Todo recipiente a presión deberá estar cerrado mediante un tapón o una o varias válvulas dotadas de un dispositivo de cierre secundario; y
  - e) Los materiales de construcción de los recipientes a presión, las válvulas, los tapones, los capuchones de salida, las fijaciones y las juntas de estanqueidad deberán ser compatibles entre sí y con el contenido.

<b>P900</b>	<b>INSTRUCCIÓN DE EMBALAJE</b>	<b>P900</b>
<i>(Reservado)</i>		

<b>P901</b>	<b>INSTRUCCIÓN DE EMBALAJE</b>	<b>P901</b>
Esta instrucción se aplica al número ONU 3316.		
Los embalajes siguientes están autorizados si satisfacen las disposiciones generales de las secciones <b>4.1.1</b> y <b>4.1.3</b> :		
Envases y embalajes que satisfagan el nivel de prueba que corresponde al grupo de embalaje al cual está afectado el conjunto del estuche o maletín (véase la disposición especial 251 en la sección 3.3.1).		
Cantidad máxima de mercancía peligrosa por embalaje exterior: 10 Kg.		
<b>Disposición suplementaria:</b>		
Las mercancías peligrosas en estuches o maletines deberán ir encerradas en envases interiores con una capacidad que no exceda de 250 ml ó de 250 g y deberán estar protegidos de las demás materias que contengan los estuches o maletines.		

<b>P902</b>	<b>INSTRUCCIÓN DE EMBALAJE</b>	<b>P902</b>
Esta instrucción se aplica al número ONU 3268.		
Los embalajes siguientes están autorizados si satisfacen las disposiciones generales de las secciones 4.1.1 y 4.1.3:		
Envases y embalajes que satisfagan el nivel de prueba del grupo de embalaje III. El envase y embalaje, debe estar diseñado y fabricado de modo que impida el movimiento de los objetos y su puesta en funcionamiento accidental en condiciones normales del transporte.		
Los objetos podrán ser transportados sin embalar en dispositivos de manipulación especiales o en vehículos o contenedores especialmente acondicionados, cuando se transporten desde el lugar de fabricación al lugar de montaje.		
<b>Disposición suplementaria:</b>		
El recipiente a presión debe satisfacer las disposiciones de la autoridad competente para la o las materias que contenga.		

<b>P903</b>	<b>INSTRUCCIÓN DE EMBALAJE</b>	<b>P903</b>
Esta instrucción se aplica a los números ONU 3090, 3091, 3480 y 3481.		
<p>Los embalajes siguientes están autorizados si satisfacen las disposiciones generales de las secciones <b>4.1.1</b> y <b>4.1.3</b>:</p> <p>Embalajes que satisfagan el nivel de prueba del grupo de embalaje II.</p> <p>Si las pilas o baterías se embalan con equipos, deberán ser colocadas en envases interiores de cartón que respondan a las condiciones del grupo de embalaje II. Si pilas o baterías, clasificadas como objetos de la clase 9, están contenidas en un equipo, este equipo deberá ser embalado en un embalaje exterior robusto, de modo que se impida todo funcionamiento accidental durante el transporte.</p> <p>Además, las baterías con masa bruta igual o superior a 12 kg. con una envoltura exterior robusta y resistente a los choques, así como los conjuntos de estas baterías, pueden colocarse en embalajes exteriores robustos, en envolturas de protección (por ejemplo en jaulas completamente cerradas o en jaulas de madera) sin embalaje o sobre palés. Las baterías deben amarrarse de manera que se impida cualquier desplazamiento accidental y sus bornes no deben soportar el peso de otros elementos superpuestos.</p>		
<p><b>Disposición suplementaria:</b></p> <p>Las pilas deben estar protegidas de cortocircuitos.</p>		

<b>P903a)</b>	<b>INSTRUCCIÓN DE EMBALAJE</b>	<b>P903a)</b>
Esta instrucción se aplica a los números ONU 3090 y 3091.		
<p>Los embalajes siguientes están autorizados si satisfacen las disposiciones generales de las secciones <b>4.1.1</b>, con excepción del 4.1.1.3 y <b>4.1.3</b>:</p> <p>Envases y embalajes que satisfagan el nivel de prueba que corresponde al grupo de embalaje II.</p> <p>Envases y embalajes no homologados son no obstante admitidos con la condición de:</p> <ul style="list-style-type: none"> <li>– que satisfagan las disposiciones generales de la secciones 4.1.1 y 4.1.3;</li> <li>– que las pilas y baterías estén embaladas y calzadas de manera que eviten riesgos de cortocircuitos;</li> <li>– que los bultos no pesen más de 30 Kg.</li> </ul>		
<p><b>Disposición suplementaria:</b></p> <p>Las pilas deben estar protegidas de cortocircuitos.</p>		



P903b)	INSTRUCCIÓN DE EMBALAJE	P903b)
Esta instrucción se aplica a las pilas y baterías usadas a los números ONU 3090, 3091, 3480 y 3481.		
<p>Las pilas y baterías de litio usadas, con una masa bruta que no supere 500 gr., recogidas con el fin de su eliminación, mezcladas o sin mezclar con otras pilas o baterías que no sean de litio, se pueden transportar sin protegerlas individualmente, con las siguientes condiciones:</p> <ol style="list-style-type: none"> <li>1) En bidones 1H2 o cajas 4H2 que cumplan el nivel de prueba del grupo de embalaje II para sólidos;</li> <li>2) En bidones 1A2 o cajas 4A equipadas con una bolsa de polietileno y que cumpla el nivel de prueba para sólidos del grupo de embalaje II. La bolsa de polietileno debe cumplir con las disposiciones siguientes: <ul style="list-style-type: none"> <li>- Deberá tener una resistencia a los impactos de por lo menos 482 gr. tanto en planos paralelos como perpendiculares con respecto a la longitud de la bolsa;</li> <li>- Deberá tener un mínimo de 500 micrones de grosor con una resistividad eléctrica de más de 100 Mohms y un coeficiente de absorción de agua superior a 24 horas a 25 °C por debajo del 0,01%;</li> <li>- Deberá cerrarse; y</li> <li>- Solo se podrá utilizar una vez;</li> </ul> </li> <li>3) En bandejas de recogida de masa bruta inferior a 30 kg. de un material no conductor que satisfaga las condiciones generales de 4.1.1.1, 4.1.1.2 y 4.1.1.5 a 4.1.1.8.</li> </ol>		
<p><b>Disposición suplementaria:</b></p> <p>El espacio vacío del embalaje debe rellenarse con material de relleno. Se puede prescindir del material de relleno cuando el embalaje incluya una bolsa de polietileno cerrada.</p> <p>Los embalajes sellados herméticamente deben estar provistos de un dispositivo de ventilación conforme al 4.1.1.8. El dispositivo de ventilación debe diseñarse de forma que se eviten sobrepresiones debidas a la emanación de gases superiores a 10 kPa.</p>		

P904	INSTRUCCIÓN DE EMBALAJE	P904
Esta instrucción se aplica al número ONU 3245.		
<p>Los embalajes siguientes están autorizados si satisfacen las disposiciones generales de las secciones <b>4.1.1</b> y <b>4.1.3</b>:</p> <ol style="list-style-type: none"> <li>1) Envases y embalajes conforme a las instrucciones P001 o P002 y al nivel de pruebas del grupo de embalaje III.</li> <li>2) Envases y embalajes que no deben necesariamente ser conformes a las disposiciones relativas a las pruebas para embalajes enunciados en la parte 6, pero que deben satisfacer las siguientes disposiciones: <ol style="list-style-type: none"> <li>a) Un envase interior comprendiendo: <ol style="list-style-type: none"> <li>i) uno o varios recipientes primarios estancos;</li> <li>ii) un embalaje secundario estanco a prueba de fugas;</li> <li>iii) un material absorbente colocado entre el o los recipientes primarios y el embalaje secundario. El material absorbente será en cantidad suficiente para absorber la totalidad del contenido del o de los recipientes primarios de forma que se evite que una pérdida de materia líquida comprometa la integridad el material de relleno o del embalaje exterior;</li> <li>iv) si varios recipientes primarios frágiles son colocados en un embalaje secundario simple, los recipientes primarios deben ser embalados individualmente o separados para impedir todo contacto entre ellos;</li> </ol> </li> <li>b) Un embalaje exterior de una solidez suficiente teniendo en cuenta su contenido, su masa y el uso al que está destinado y que tenga una dimensión exterior de 100 mm. como mínimo.</li> </ol> </li> </ol>		
<p><b>Disposiciones suplementarias</b></p> <p><u>Nieve carbónica y nitrógeno líquido</u></p> <p>Cuando se utilice como refrigerante el dióxido de carbono sólido (nieve carbónica), el embalaje debe diseñarse y construirse para que permita el escape del dióxido de carbono en fase gaseosa y que impida así un aumento de la presión susceptible de romper el embalaje.</p> <p>Las materias expedidas en nitrógeno líquido o en nieve carbónica se embalarán en recipientes primarios capaces de resistir temperaturas muy bajas. El embalaje secundario debe igualmente se capaz de resistir temperaturas muy bajas y, en la mayor parte de los casos, se deberá ajustar individualmente sobre el recipiente primario.</p>		

<b>P905</b>	<b>INSTRUCCIÓN DE EMBALAJE</b>	<b>P905</b>
Esta instrucción se aplica a los números ONU 2990 y 3072.		
<p>Todo embalaje apropiado es autorizado si satisface las disposiciones generales de las secciones <b>4.1.1</b> y <b>4.1.3</b> salvo que los embalajes, no deban necesariamente estar conformes con las disposiciones de la parte 6.</p> <p>Cuando los aparatos de salvamento estén contruidos de manera que formen parte o estén contenidos en alojamientos exteriores rígidos a la prueba de inclemencias (por ejemplo para barcos de salvamento), pueden ser transportados sin embalaje.</p>		
<p><b>Disposiciones suplementarias:</b></p> <ol style="list-style-type: none"> <li>1) Las materias y objetos peligrosos contenidos como equipamiento en los aparatos deben ser fijados de forma que se impida todo movimiento accidental y además: <ol style="list-style-type: none"> <li>a) Los artificios de señalización de la clase 1 deberán estar colocados en envases interiores de plástico o de cartón;</li> <li>b) Los gases no inflamables, no tóxicos deberán estar contenidos en botellas, aprobadas por la autoridad competente, pudiendo estar conectadas al aparato de salvamento;</li> <li>c) Los acumuladores eléctricos (clase 8) y las pilas de litio (clase 9) deberán estar desconectadas o aisladas eléctricamente y fijadas de modo que se impida el derramamiento de líquido;</li> <li>d) Las pequeñas cantidades de otras materias peligrosas (por ejemplo las clases 3, 4.1 y 5.2) deben estar colocadas en envases interiores robustos.</li> </ol> </li> <li>2) En el momento de la preparación para el transporte y del embalado deben ser tomadas las medidas necesarias para evitar cualquier inflado accidental del aparato.</li> </ol>		

<b>P906</b>	<b>INSTRUCCIÓN DE EMBALAJE</b>	<b>P906</b>
Esta instrucción se aplica a los números ONU 2315, 3151 y 3152.		
<p>Los embalajes siguientes están autorizados si satisfacen las disposiciones generales de las secciones <b>4.1.1</b> y <b>4.1.3</b>:</p> <ol style="list-style-type: none"> <li>1) Para las materias líquidas y sólidas que contengan PCB o difenilos o terfenilos polihalogenados o estén contaminados de ellos: Envases y embalajes conforme a la instrucción P001 o P002, según el caso.</li> <li>2) Para los transformadores, condensadores y otros aparatos: Envases y embalajes estancos capaces de contener, además de los aparatos propiamente dichos, al menos 1,25 veces el volumen de los PCB o difenilos o terfenilos polihalogenados líquidos presentes en estos aparatos. La cantidad de materia absorbente contenida en el embalaje debe ser suficiente para absorber al menos 1,1 vez el volumen del líquido contenido en los aparatos. En general los transformadores y condensadores, deben ser transportados en envases y embalajes de metal estancos capaces de contener, además de los transformadores y los condensadores al menos 1,25 veces el volumen de todo el líquido que contengan.</li> </ol> <p>Sin perjuicio de lo que precede, las materias líquidas y sólidas que no sean embaladas según las instrucciones de embalaje P001 o P002, así como los transformadores y condensadores sin embalaje, pueden ser transportados dentro de aparatos de transporte provistos de una cuba de metal estanco, de una altura de al menos 800 mm. y que contengan suficiente materia absorbente inerte para absorber al menos 1,1 veces el volumen de todo el líquido que pudiera escaparse.</p>		
<p><b>Disposición suplementaria:</b></p> <p>Deben ser tomadas medidas apropiadas para asegurar la estanqueidad de los transformadores y de los condensadores e impedir cualquier fuga en condiciones normales de transporte.</p>		

R001	INSTRUCCIÓN DE EMBALAJE			R001
Los embalajes siguientes están autorizados si satisfacen las disposiciones generales de las secciones <b>4.1.1</b> y <b>4.1.3</b> :				
<b>Embalajes metálicos ligeros</b>	<b>Contenido máximo / masa neta máxima</b>			
	<b>Grupo de embalaje I</b>	<b>Grupo de embalaje II</b>	<b>Grupo de embalaje III</b>	
	No autorizado	40 l / 50 Kg	40 l / 50 Kg	
en acero con tapa fija (0A1)	No autorizado	40 l / 50 Kg	40 l / 50 Kg	
en acero con tapa móvil (0A2) <sup>a</sup>	No autorizado	40 l / 50 Kg	40 l / 50 Kg	
<sup>a</sup> No autorizado para el número ONU 1261 NITROMETANO				
<b>NOTA 1:</b> Esta instrucción se aplica a las materias sólidas y líquidas (a condición de que el modelo tipo haya sido probado y marcado de manera apropiada).				
2: En el caso de las materias de la clase 3, grupo de embalaje II, estos embalajes solo pueden ser utilizados para materias que no presenten un riesgo subsidiario y tengan una presión de vapor que no sobrepase 110 kPa a 50 °C y los pesticidas ligeramente tóxicos.				

#### 4.1.4.2 Instrucciones de embalaje relativas a la utilización de los GRG (IBC)

IBC01	INSTRUCCIÓN DE EMBALAJE		IBC01
Los GRG (IBC) siguientes están autorizados si satisfacen las disposiciones generales de las secciones <b>4.1.1</b> , <b>4.1.2</b> y <b>4.1.3</b> :			
GRG (IBC) de metal (31A, 31B y 31N)			
<b>Disposición especial de embalaje específica para el RID y el ADR:</b>			
<b>BB1</b> Para el número ONU 3130, las aberturas de los recipientes deben estar herméticamente cerradas mediante dos dispositivos montados en serie, de los que al menos uno de ellos debe estar roscado o fijado de manera equivalente.			

IBC02	INSTRUCCIÓN DE EMBALAJE		IBC02
Los GRG (IBC) siguientes están autorizados si satisfacen las disposiciones generales de las secciones <b>4.1.1</b> , <b>4.1.2</b> y <b>4.1.3</b> :			
1) GRG (IBC) de metal (31A, 31B y 31N);			
2) GRG (IBC) de plástico rígido (31H1 y 31H2);			
3) GRG (IBC) compuesto (31HZ1).			
<b>Disposición especial de embalaje:</b>			
<b>B5</b> Para los números ONU 1791, 2014, 2984 y 3149, los GRG (IBC) deben estar provistos de un dispositivo que permita la salida de los gases durante el transporte. El orificio del dispositivo de descompresión debe estar situado en la fase de vapor del GRG (IBC), en condiciones de llenado máximo, durante el transporte.			
<b>B7</b> Para los números ONU 1222 y 1865, no estarán autorizados los GRG (IBC) de una capacidad superior a 450 litros, debido al riesgo de explosión en caso de transporte en grandes cantidades.			
<b>B8</b> Esta materia en su forma pura no debe ser transportada en GRG (IBC) puesto que es conocido que tiene una presión de vapor que supera 110 kPa (1,1 bar) a 50 °C o 130 kPa (1,3 bar) a 55 °C.			
<b>B15</b> Para el n° ONU 2031 con más del 55% de ácido nítrico, el período autorizado de utilización de GRG (IBC) de plástico rígido y de GRG (IBC) compuestos con un recipiente interior de plástico rígido será de dos años a partir de la fecha de fabricación.			
<b>Disposición especial de embalaje específica para el RID y el ADR:</b>			
<b>BB2</b> Para el n° ONU 1203, a pesar de la disposición especial 534 (véase 3.3.1), los GRG (IBC) sólo pueden utilizarse cuando la presión de vapor real a 50 °C sea inferior o igual a 110 kPa, o si la presión de vapor real a 55 °C sea inferior o igual a 130 kPa.			

<b>IBC03</b>	<b>INSTRUCCIÓN DE EMBALAJE</b>	<b>IBC03</b>
<p>Los GRG (IBC) siguientes están autorizados si satisfacen las disposiciones generales de las secciones <b>4.1.1</b>, <b>4.1.2</b> y <b>4.1.3</b>:</p> <ol style="list-style-type: none"> <li>1) GRG (IBC) de metal (31A, 31B y 31N);</li> <li>2) GRG (IBC) de plástico rígido (31H1 y 31H2);</li> <li>3) GRG (IBC) compuesto (31HZ1, 31HA2, 31HB2, 31HN2, 31HD2 y 31HH2).</li> </ol>		
<p><b>Disposición especial de embalaje:</b></p> <p><b>B8</b> Esta materia en su forma pura no debe ser transportada en GRG (IBC) puesto que es conocido que tiene una presión de vapor que supera 110 kPa a 50 °C o 130 kPa a 55 °C.</p>		

<b>IBC04</b>	<b>INSTRUCCIÓN DE EMBALAJE</b>	<b>IBC04</b>
<p>Los GRG (IBC) siguientes están autorizados si satisfacen las disposiciones generales de las secciones <b>4.1.1</b>, <b>4.1.2</b> y <b>4.1.3</b>:</p> <p>GRG (IBC) de metal (11A, 11B, 11N, 21A, 21B, 21N, 31A, 31B y 31N).</p>		

<b>IBC05</b>	<b>INSTRUCCIÓN DE EMBALAJE</b>	<b>IBC05</b>
<p>Los GRG (IBC) siguientes están autorizados si satisfacen las disposiciones generales de las secciones <b>4.1.1</b>, <b>4.1.2</b> y <b>4.1.3</b>:</p> <ol style="list-style-type: none"> <li>1) GRG (IBC) de metal (11A, 11B, 11N, 21A, 21B, 21N, 31A, 31B y 31N);</li> <li>2) GRG (IBC) de plástico rígido (11H1, 11H2, 21H1, 21H2, 31H1 y 31H2);</li> <li>3) GRG (IBC) compuesto (11HZ1, 21HZ1 y 31HZ1).</li> </ol>		

<b>IBC06</b>	<b>INSTRUCCIÓN DE EMBALAJE</b>	<b>IBC06</b>
<p>Los GRG (IBC) siguientes están autorizados si satisfacen las disposiciones generales de las secciones <b>4.1.1</b>, <b>4.1.2</b> y <b>4.1.3</b>:</p> <ol style="list-style-type: none"> <li>1) GRG (IBC) de metal (11A, 11B, 11N, 21A, 21B, 21N, 31A, 31B y 31N);</li> <li>2) GRG (IBC) de plástico rígido (11H1, 11H2, 21H1, 21H2, 31H1 y 31H2);</li> <li>3) GRG (IBC) compuesto (11HZ1, 11HZ2, 21HZ1 21HZ2, 31HZ1 y 31HZ2).</li> </ol>		
<p><b>Disposición suplementaria:</b></p> <p>Los GRG (IBC) compuestos 11HZ2 y 21HZ2 no deben utilizarse si las materias transportadas son susceptibles de licuarse durante el transporte.</p>		
<p><b>Disposición especial de embalaje:</b></p> <p><b>B12</b> Para el N° ONU 2907, los GRG (IBC) deben satisfacer el nivel de prueba del grupo de embalaje II. Los GRG (IBC) que satisfagan el nivel de prueba del grupo de embalaje I no deben utilizarse.</p>		

IBC07	INSTRUCCIÓN DE EMBALAJE	IBC07
<p>Los GRG (IBC) siguientes están autorizados si satisfacen las disposiciones generales de las secciones <b>4.1.1</b>, <b>4.1.2</b> y <b>4.1.3</b>:</p> <ol style="list-style-type: none"> <li>1) GRG (IBC) de metal (11A, 11B, 11N, 21A, 21B, 21N, 31A, 31B y 31N);</li> <li>2) GRG (IBC) de plástico rígido (11H1, 11H2, 21H1, 21H2, 31H1 y 31H2);</li> <li>3) GRG (IBC) compuesto (11HZ1, 11HZ2, 21HZ1 21HZ2, 31HZ1 y 31HZ2);</li> <li>4) GRG (IBC) de madera (11C, 11D y 11F).</li> </ol>		
<p><b>Disposición suplementaria:</b></p> <p>Los forros de los GRG (IBC) de madera deben ser estancos a los pulverulentos.</p>		

IBC08	INSTRUCCIÓN DE EMBALAJE	IBC08
<p>Los GRG (IBC) siguientes están autorizados si satisfacen las disposiciones generales de las secciones <b>4.1.1</b>, <b>4.1.2</b> y <b>4.1.3</b>:</p> <ol style="list-style-type: none"> <li>1) GRG (IBC) de metal (11A, 11B, 11N, 21A, 21B, 21N, 31A, 31B y 31N);</li> <li>2) GRG (IBC) de plástico rígido (11H1, 11H2, 21H1, 21H2, 31H1 y 31H2);</li> <li>3) GRG (IBC) compuesto (11HZ1, 11HZ2, 21HZ1 21HZ2, 31HZ1 y 31HZ2);</li> <li>4) GRG (IBC) de cartón (11G);</li> <li>5) GRG (IBC) de madera (11C, 11D y 11F);</li> <li>6) GRG (IBC) flexibles (13H1, 13H2, 13H3, 13H4, 13H5, 13L1, 13L2, 13L3, 13L4, 13M1 y 13M2).</li> </ol>		
<p><b>Disposición especial de embalaje:</b></p> <p><b>B3</b> Los GRG (IBC) flexibles deben ser estancos a los pulverulentos y resistentes al agua o estar provistos de un forro estanco a los pulverulentos y resistente al agua.</p> <p><b>B4</b> Los GRG (IBC) flexibles, de cartón o de madera, deben ser estancos a los pulverulentos y resistentes al agua o estar provistos de un forro estanco a los pulverulentos y resistentes al agua.</p> <p><b>B6</b> Para los números ONU 1363, 1364, 1365, 1386, 1841, 2211, 2217, 2793 y 3314, no es necesario que los GRG (IBC) cumplan las condiciones de prueba del capítulo 6.5 para los GRG (IBC).</p> <p><b>B13</b> <i>NOTA: El código IMDG prohíbe el transporte marítimo, en GRG (IBC), de los UN 1748, 2208 y 2880.</i></p>		

IBC99	INSTRUCCIÓN DE EMBALAJE	IBC99
<p>Sólo pueden ser utilizados los GRG (IBC) que sean autorizados para estas mercancías por la autoridad competente. Una copia de la aprobación de la autoridad competente acompañará a cada envío o el documento de transporte contendrá una indicación de que el envase/embalaje ha sido aprobado por la autoridad competente.</p>		

IBC100	INSTRUCCIÓN DE EMBALAJE	IBC100
Esta instrucción se aplica a los Nos. ONU 0082, 0241, 0331 y 0332		
<p>Los GRG (IBC) siguientes están autorizados si satisfacen las disposiciones generales de las secciones <b>4.1.1</b>, <b>4.1.2</b> y <b>4.1.3</b>:</p> <ol style="list-style-type: none"> <li>1) GRG (IBC) de metal (11A, 11B, 11N, 21A, 21B, 21N, 31A, 31B y 31N);</li> <li>2) GRG (IBC) flexibles (13H2, 13H3, 13H4, 13L2, 13L3, 13L4, y 13M2);</li> <li>3) GRG (IBC) de plástico rígido (11H1, 11H2, 21H1, 21H2, 31H1 y 31H2);</li> <li>4) GRG (IBC) compuesto (11HZ1, 11HZ2, 21HZ1 21HZ2, 31HZ1 y 31HZ2).</li> </ol>		
<p><b>Disposiciones suplementarias:</b></p> <ol style="list-style-type: none"> <li>1. Los GRG (IBC) sólo deberán utilizarse para las materias que fluyan libremente.</li> <li>2. Los GRG (IBC) flexibles sólo deberán utilizarse para las materias sólidas.</li> </ol>		
<p><b>Disposición especial de embalaje:</b></p> <p><b>B9</b> Para el número ONU 0082, esta instrucción de embalaje sólo podrá utilizarse cuando las materias sean mezclas de nitrato de amonio o de otros nitratos inorgánicos con otras materias combustibles que no sean ingredientes explosivos. Estas materias explosivas no deberán contener nitroglicerina, nitratos orgánicos líquidos similares, ni cloratos. Los GRG (IBC) de metal no están autorizados.</p> <p><b>B10</b> Para el número ONU 0241, esta instrucción de embalaje sólo podrá utilizarse por las materias compuestas de agua como componente esencial y grandes proporciones de nitrato amónico u otras materias comburentes, total o parcialmente, en disolución. Los otros componentes podrán ser hidrocarburos o aluminio en polvo, pero no deberán contener derivados nitrados, tales como el trinitrotolueno. Los GRG (IBC) de metal no están autorizados.</p>		

IBC520		INSTRUCCIÓN DE EMBALAJE			IBC520	
Esta instrucción se aplica a los peróxidos orgánicos y a las materias autorreactivas del tipo F.						
Los GRG (IBC) enumerados a continuación están autorizados para las preparaciones indicadas si satisfacen las disposiciones generales de las secciones 4.1.1, 4.1.2 y 4.1.3 y las disposiciones particulares de 4.1.7.2.						
Para las preparaciones que no figuran en la lista abajo indicada, sólo los GRG (IBC) que sean autorizados por la autoridad competente podrán ser utilizados (véase 4.1.7.2.2).						
Nº ONU	Peróxido orgánico	Tipo de GRG (IBC)	Capacidad máxima (litros/kg.)	Temperatura de regulación	Temperatura Crítica	
3109	<b>PERÓXIDO ORGÁNICO LÍQUIDO, TIPO F</b>					
	Ácido peroxiacético estabilizado, al 17% como máximo	31H1 31HA1 31A	1500 1500 1500			
	1,1 Di (terc-butilperoxi) ciclohexano, al 42% como máximo en un diluyente del tipo A	31H1	1000			
	Hidroperóxido de cumilo, al 90% como máximo en un diluyente del tipo A	31HA1	1250			
	Hidroperóxido de isopropilcumilo, al 72% como máximo en un diluyente del tipo A	31HA1	1250			
	Hidroperóxido de p-mentilo, al 72% como máximo en un diluyente del tipo A	31HA1	1250			
	Hidroperóxido de terc-butilo, al 72% como máximo en agua	31A	1250			
	Peróxido de dibenzoilo, al 42% como máximo en dispersión estable	31H1	1000			
	Peroxiacetato de terc-butilo al 32% como máximo en un diluyente del tipo A	31A 31HA1	1250 1000			
	Peróxido de di-terc-butilo, al 32% como máximo en un diluyente del tipo A	31A 31HA1	1250 1000			
	Peróxido de dilauroilo, al 42% en dispersión estable en el agua	31HA1	1000			
	Peroxi 3,5,5-trimetilhexanoato de terc-butilo, al 37% como máximo en un diluyente del tipo A	31A 31HA1	1250 1000			
	Peroxibenzoato de terc-butilo al 32% como máximo en un diluyente del tipo A	31A	1250			
	1,1 Di (terc-butilperoxi) ciclohexano, al 37% como máximo en un diluyente del tipo A	31A	1250			
3110	<b>PERÓXIDO ORGÁNICO SÓLIDO, TIPO F</b>					
	Peróxido de dicumilo	31A 31H1 31HA1	2000			
3119	<b>PERÓXIDO ORGÁNICO LÍQUIDO, TIPO F, CON TEMPERATURA REGULADA</b>					
	Peroxi 2-etil hexanoato de terc-butilo, al 32% como máximo en un diluyente del tipo B	31HA1 31A	1000 1250	+ 30 °C + 30 °C	+ 35 °C + 35 °C	
	Peróxido de di (3,5,5 trimetilhexanoilo), al 38% como máximo en un diluyente del tipo A	31HA1 31A	1000 1250	+ 10 °C + 10 °C	+ 15 °C + 15 °C	
	Peróxido de di (3,5,5 trimetilhexanoilo), al 52% como máximo en dispersión estable en el agua	31A	1250	+ 10 °C	+ 15 °C	
	Peroxidicarbonato de di (4-terc-butil ciclohexilo), al 42% como máximo en dispersión estable en el agua	31HA1	1000	+ 30 °C	+ 35 °C	
	Peroxidicarbonato de dicetilo, al 42% como máximo en dispersión estable en el agua	31HA1	1000	+ 30 °C	+ 35 °C	

(continua en la página siguiente)

IBC520		INSTRUCCIÓN DE EMBALAJE (cont.)			IBC520	
Nº ONU	Peróxido orgánico	Tipo de IBC	Capacidad máxima (litros)	Temperatura de regulación	Temperatura Crítica	
3119 (cont.)	<b>PERÓXIDO ORGÁNICO LÍQUIDO, TIPO F, CON TEMPERATURA REGULADA</b>					
	Peroxidicarbonato de dicitlohexilo, al 42% como máximo en dispersión estable en agua	31A	1250	+ 10 °C	+ 15 °C	
	Peroxidicarbonato de dimiristilo, al 42% como máximo en dispersión estable en el agua	31HA1	1000	+ 15 °C	+ 25 °C	
	Peroxidicarbonato de di (2 etilhexilo), al 62% como máximo, en dispersión estable en el agua	31A	1250	- 20 °C	- 10 °C	
	Peroxineodecanoato de cumilo, al 52% como máximo, en dispersión estable en el agua	31A	1250	- 15 °C	- 5 °C	
	Peroxineodecanoato de terc-butilo, al 32% como máximo, en un diluyente tipo A	31A	1250	0 °C	+ 10 °C	
	Peroxineodecanoato de tec-butilo, al 42% como máximo, en dispersión estable en el agua	31A	1250	- 5 °C	+ 5 °C	
	Peroxineodecanoato de tetrametil-1,1,3,3, butilo, al 52% como máximo, en dispersión estable en el agua	31A	1250	- 5 °C	+ 5 °C	
	Peroxipivalato de terc-butilo, al 27% como máximo en un diluyente del tipo B	31HA1	1000	+ 10 °C	+ 15 °C	
	Peroxipivalato de terc-butilo, al 27% como máximo en un diluyente del tipo B	31A	1250	+ 10 °C	+ 15 °C	
	Peroxipivalato de terc-amilo, al 32% como máximo en un diluyente del tipo A	31A	1250	+ 10 °C	+ 15 °C	
	Peroxineodecanoato de tec-butilo, al 52% como máximo, en dispersión estable en el agua	31A	1250	- 5 °C	+ 5 °C	
	Di-(2-neodecanoilperoxiisopropil) benceno, al 42%, como máximo, en forma de dispersión estable en agua	31A	1250	- 15 °C	- 5 °C	
	3-Hidroxi-1,1-dimetilbutil peroxi-neodecanoato, al 52%, como máximo, en forma de dispersión estable en agua	31A	1250	- 15 °C	- 5 °C	
3120	<b>PERÓXIDO ORGÁNICO SÓLIDO, TIPO F, CON TEMPERATURA REGULADA</b> Sin mencionar preparación					

**Disposiciones suplementarias:**

- Los GRG (IBC) deben estar provistos de un dispositivo que permita la salida de gases durante el transporte. El orificio del dispositivo de descompresión debe estar situado en la fase de vapor del GRG (IBC), en condiciones de llenado máximo, durante el transporte.
- Para evitar una ruptura explosiva de los grandes recipientes para granel (GRG (IBC)) metálicos o compuestos con envoltura metálica completa, los dispositivos de descompresión de emergencia deberán estar diseñados para evacuar todos los productos de descomposición y vapores desprendidos durante una descomposición autoacelerada o durante un periodo mínimo de una hora de inmersión completa en el fuego tal como se calcula según la fórmula en el 4.2.1.13.8. La temperatura de regulación y la temperatura crítica especificadas en esta instrucción de embalaje están calculadas sobre la base de un GRG (IBC) no aislado. Para el transporte de un peróxido orgánico en un GRG (IBC) conforme a la presente instrucción, el expedidor tendría la responsabilidad de que:
  - los dispositivos de descompresión y los dispositivos de descompresión de emergencia instalados en el GRG (IBC) estén diseñados para tener en cuenta, según proceda, la descomposición autoacelerada del peróxido orgánico y la inmersión en el fuego; y
  - en su caso, la temperatura de regulación y la temperatura crítica indicadas sean las adecuadas, teniendo en cuenta el diseño (por ejemplo, el aislamiento) del GRG (IBC) que se utilice.



IBC620	INSTRUCCIÓN DE EMBALAJE	IBC620
Esta instrucción de embalaje se aplica al número ONU 3291.		
Los GRG (IBC) siguientes están autorizados si satisfacen las disposiciones generales de las secciones <b>4.1.1</b> , <b>4.1.2</b> y <b>4.1.3</b> :		
GRGIBC rígidos y estancos que satisfagan el nivel de prueba del grupo de embalaje II.		
<b>Disposiciones suplementarias:</b>		
<ol style="list-style-type: none"> <li>1. Los GRG (IBC) deben contener material absorbente suficiente para absorber la cantidad total del líquido presente.</li> <li>2. Los GRG (IBC) deben poder retener los líquidos.</li> <li>3. Los GRG (IBC) que deben contener objetos cortantes o puntiagudos como vidrio roto y agujas, deberán ser resistentes a las perforaciones.</li> </ol>		

#### 4.1.4.3 *Instrucción de embalaje relativa a la utilización de los grandes embalajes*

LP01	INSTRUCCIÓN DE EMBALAJE (LÍQUIDOS)			LP01
Los grandes embalajes siguientes están autorizados si satisfacen las disposiciones generales de las secciones <b>4.1.1</b> y <b>4.1.3</b> :				
Envases interiores	Grandes embalajes exteriores	Grupo de embalaje I	Grupo de embalaje II	Grupo de embalaje III
de vidrio            10 l. de plástico        30 l. de metal            40 l.	de acero (50A) de aluminio (50B) de otro metal distinto del acero o el aluminio (50N) de plástico rígido (50H) de madera natural (50C) de contrachapado (50D) de aglomerado de madera (50F) de cartón rígido (50G)	No autorizado	No autorizado	Volumen máximo 3m <sup>3</sup>

LP02		INSTRUCCIÓN DE EMBALAJE (SÓLIDOS)			LP02
Los grandes embalajes siguientes están autorizados si satisfacen las disposiciones generales de las secciones 4.1.1 y 4.1.3:					
Envases interiores	Grandes embalajes exteriores	Grupo de embalaje I	Grupo de embalaje II	Grupo de embalaje III	
de vidrio 10 kg. de plástico <sup>b</sup> 50 kg. de metal 50 kg. de papel <sup>a, b</sup> 50 kg. de cartón <sup>a, b</sup> 50 kg.	de acero (50A) de aluminio (50B) de otro metal distinto del acero o el aluminio (50N) de plástico rígido (50H) de plástico flexible <sup>c</sup> (51H) de madera natural (50C) de contrachapado (50D) de aglomerado de madera (50F) de cartón rígido (50G)	No autorizado	No autorizado	Volumen máximo 3 m <sup>3</sup>	
<sup>a</sup> Estos envases interiores no deben ser utilizados cuando las materias transportadas sean susceptibles de licuarse durante el transporte. <sup>b</sup> Estos envases interiores deben ser estancos a los pulverulentos. <sup>c</sup> Estos embalajes sólo deben utilizarse con envases interiores flexibles.					
<b>Disposición especial de embalaje:</b> <b>L2</b> Para el n° ONU 1950 aerosoles, los grandes embalajes deberán satisfacer el nivel de prueba del grupo de embalaje III. Los grandes embalajes para residuos de generadores de aerosoles transportados conforme a la disposición especial 327 deberán, por otra parte, estar provistos de medios que permitan retener cualquier líquido liberado susceptible de escapar durante el transporte, por ejemplo un material absorbente.					

LP99	INSTRUCCIÓN DE EMBALAJE	LP99
Solamente pueden utilizarse los grandes embalajes autorizados para estas mercancías por la autoridad competente (véase 4.1.3.7). Una copia de la aprobación de la autoridad competente acompañará a cada envío o el documento de transporte contendrá una indicación de que el envase/embalaje ha sido aprobado por la autoridad competente.		

LP101	INSTRUCCIÓN DE EMBALAJE		LP101
Los grandes embalajes siguientes están autorizados si satisfacen las disposiciones generales de las secciones <b>4.1.1</b> y <b>4.1.3</b> y las disposiciones particulares de la sección <b>4.1.5</b> :			
Envases interiores	Embalajes intermedios	Grandes embalajes exteriores	
No necesarios	No necesarios	de acero (50A) de aluminio (50B) de otro metal distinto del acero o el aluminio (50N) de plástico rígido (50H) de madera natural (50C) de contrachapado (50D) de aglomerado de madera (50F) de cartón rígido (50G)	
<p><b>Disposición especial de embalaje:</b></p> <p><b>L1</b> Para los números ONU 0006, 0009, 0010, 0015, 0016, 0018, 0019, 0034, 0035, 0038, 0039, 0048, 0056, 0137, 0138, 0168, 0169, 0171, 0181, 0182, 0183, 0186, 0221, 0243, 0244, 0245, 0246, 0254, 0280, 0281, 0286, 0287, 0297, 0299, 0300, 0301, 0303, 0321, 0328, 0329, 0344, 0345, 0346, 0347, 0362, 0363, 0370, 0412, 0424, 0425, 0434, 0435, 0436, 0437, 0438, 0451, 0488 y 0502:</p> <p>Los objetos explosivos voluminosos y de gran tamaño, previstos normalmente para usos militares, que no incluyan medios de iniciación o cebado, o que tengan estos medios dotados al menos de dos dispositivos de seguridad eficaces, podrán transportarse sin ser embalados. Cuando dichos objetos incluyan cargas propulsoras o sean objetos autopropulsados, sus sistemas de encendido deberán ir protegidos contra las sollicitaciones que puedan ocasionarse en condiciones normales de transporte. Un resultado negativo en las pruebas de la serie 4 efectuadas sobre un objeto no embalado permitirá que se pueda verificar el transporte del objeto sin embalaje. Estos objetos sin embalar podrán ir fijados en armaduras o colocados en jaulones de embalaje o en cualquier otro dispositivo adaptado para su manipulación.</p>			

LP102	INSTRUCCIÓN DE EMBALAJE		LP102
Los grandes embalajes siguientes están autorizados si satisfacen las disposiciones generales de las secciones <b>4.1.1</b> y <b>4.1.3</b> y las disposiciones particulares de la sección <b>4.1.5</b>			
Envases interiores	Embalajes intermedios	Grandes embalajes exteriores	
<p><b>Sacos</b> resistentes al agua</p> <p><b>Recipientes</b> de cartón de metal de plástico de madera</p> <p><b>Láminas</b> de cartón ondulado</p> <p><b>Tubos</b> de cartón</p>	No necesarios	de acero (50A) de aluminio (50B) de otro metal distinto del acero o el aluminio (50N) de plástico rígido (50H) de madera natural (50C) de contrachapado (50D) de aglomerado de madera (50F) de cartón rígido (50G)	

<b>LP621</b>	<b>INSTRUCCIÓN DE EMBALAJE</b>	<b>LP621</b>
Esta instrucción se aplica al número ONU 3291.		
<p>Los grandes embalajes siguientes están autorizados si satisfacen las disposiciones generales de las secciones <b>4.1.1</b> y <b>4.1.3</b>:</p> <ol style="list-style-type: none"> <li>1) Para los residuos clínicos colocados en envases interiores: Grandes embalajes rígidos estancos conforme a las disposiciones del capítulo 6.6 para los sólidos, con nivel de prueba del grupo II, a condición de que disponga de material absorbente en cantidad suficiente para absorber la totalidad del líquido presente y que el gran embalaje tenga la capacidad de retener los líquidos.</li> <li>2) Para los bultos que contengan grandes cantidades de líquido: Grandes embalajes rígidos conforme a las disposiciones del capítulo 6.6 del nivel de prueba del grupo de embalaje II para líquidos.</li> </ol>		
<p><b>Disposición suplementaria:</b></p> <p>Los grandes embalajes destinados a contener objetos cortantes o puntiagudos como vidrio roto y agujas deberán ser resistentes a las perforaciones y retener los líquidos conforme a las condiciones de prueba del capítulo 6.6.</p>		

<b>LP902</b>	<b>INSTRUCCIÓN DE EMBALAJE</b>	<b>LP902</b>
Esta instrucción se aplica al número ONU 3268.		
<p>Los grandes embalajes siguientes están autorizados si satisfacen las disposiciones generales de las secciones <b>4.1.1</b> y <b>4.1.3</b>:</p> <p>Embalajes que satisfacen el nivel de pruebas del grupo de embalaje III. Los embalajes deben diseñarse y construirse de manera que se impida cualquier movimiento de los objetos y cualquier funcionamiento accidental en las condiciones normales de transporte.</p> <p>Los objetos pueden transportarse sin embalaje en dispositivos de manipulación especiales y en vehículos o contenedores especialmente acondicionados, cuando se transporten del lugar de fabricación al lugar del montaje.</p>		
<p><b>Disposición suplementaria:</b></p> <p>Los recipientes a presión deben satisfacer las exigencias de la autoridad competente para la o las materias que contenga.</p>		

**4.1.4.4** (*Suprimido*)

**4.1.5 Disposiciones particulares relativas a los envases y embalajes de las mercancías de la clase 1**

4.1.5.1 Las disposiciones generales de la sección 4.1.1 deben ser satisfechas.

4.1.5.2 Todos los envases y embalajes para mercancías de la clase 1 deberán estar diseñados y contruidos de modo que:

- a) protejan las materias y objetos explosivos, sin permitir que se derramen y que puedan causar una agravación del riesgo de encendido o iniciación intempestivos cuando sean sometidos a condiciones normales de transporte, incluso en relación con los cambios previsibles de temperatura, humedad o presión;
- b) el bulto completo pueda ser manipulado con toda seguridad en condiciones normales de transporte;
- c) los bultos puedan soportar cualquier carga aplicada con ocasión del apilamiento previsible a que puedan ser sometidos durante el transporte, de tal modo que no aumenten los riesgos presentados por las materias y objetos explosivos, no se altere la aptitud de los embalajes para contener las mercancías y no se deformen los bultos de manera que disminuya su solidez o puedan causar inestabilidad de una pila de bultos.

4.1.5.3 Todas las materias y objetos explosivos, preparados para el transporte, deben haber sido clasificados conforme a los procedimientos que figuran en 2.2.1.

4.1.5.4 Las mercancías de la clase 1 deberán ser envasadas y embaladas conforme a la instrucción de embalaje apropiada indicada en la columna (8) de la tabla A del capítulo 3.2 y descrita en 4.1.4.

4.1.5.5 Los envases y embalajes, incluidos los GRG (IBC) y los grandes embalajes, deberán respetar las disposiciones de los capítulos 6.1, 6.5, ó 6.6 y satisfacer las disposiciones de prueba de 6.1.5, 6.5.6 ó 6.6.5 respectivamente para el grupo de embalaje II, salvo disposiciones contrarias de 4.1.1.13, 6.1.2.4 y 6.5.1.4.4. Podrán también ser utilizados los envases y embalajes distintos a los de metal si satisfacen los criterios de prueba del grupo de embalaje I. A fin de evitar el confinamiento excesivo, no serán utilizados los envases y embalajes metálicos conforme a los criterios de pruebas del grupo de embalaje I.

4.1.5.6 El dispositivo de cierre en los recipientes que contengan explosivos líquidos deberá tener doble estanqueidad.

4.1.5.7 El dispositivo de cierre de los bidones metálicos deberá incluir una junta apropiada; si el dispositivo de cierre incluye una rosca, deberá impedirse toda introducción de materia explosiva en la rosca.

4.1.5.8 Las materias explosivas solubles en agua deberán ser envasadas en envases resistentes al agua. Los envases o embalajes para las materias desensibilizadas o flematizadas deberán ir cerrados de modo que no se produzcan cambios de concentración durante el transporte.

4.1.5.9 Cuando el envase o embalaje incluya una doble envoltura rellena de agua que pueda helarse durante el transporte, deberá añadirse al agua una cantidad suficiente de anticongelante, de modo que pueda evitarse que se hiele. No deberá utilizarse un anticongelante que pueda originar un riesgo de incendio debido a su propia inflamabilidad.

4.1.5.10 Los clavos, grapas y otros elementos de cierre metálico sin revestimiento protector no deberán penetrar en el interior del embalaje exterior, a menos que el envase interior proteja de manera eficaz las materias y objetos explosivos contra el contacto con el metal.

4.1.5.11 Los envases interiores, los materiales de calce y relleno, así como la disposición en los bultos de las materias y objetos explosivos, deberá hacerse de tal forma que la materia explosiva no pueda derramarse al embalaje exterior en condiciones normales de transporte. Las partes metálicas de los objetos no deberán entrar en contacto con embalajes metálicos. Los objetos que contengan materias explosivas que no vayan provistas de una envoltura exterior, deberán ir separados unos de otros, de modo que se evite el roce y los choques. A estos fines podrán utilizarse relieves moldeados o recipientes, rellenos, paneles, tabiques divisorios en los embalajes exteriores o en los envases interiores.

- 4.1.5.12 Los envases y embalajes deberán estar contruidos con materiales compatibles y que sean impermeables a las materias u objetos explosivos contenidos en el bulto, de modo que ni la interacción entre estas materias u objetos y los materiales del envase o embalaje, ni su derrame fuera del envase o embalaje, puedan hacer que las materias y objetos explosivos comprometan la seguridad del transporte o modifiquen la división de riesgo o el grupo de compatibilidad.
- 4.1.5.13 Deberá evitarse la penetración de materias explosivas en los intersticios de las juntas de los envases o embalajes metálicos ensamblados mediante engatillado.
- 4.1.5.14 Los envases o embalajes de plástico no deberán producir o acumular cargas de electricidad estática en cantidad tal que una descarga pudiera suponer la iniciación o cebado, el encendido o el funcionamiento de las materias y objetos explosivos embalados.
- 4.1.5.15 Los objetos explosivos voluminosos y robustos, previstos normalmente para usos militares, que no incluyan medios de iniciación o cebado, o que tengan estos medios dotados al menos de dos dispositivos de seguridad eficaces, podrán transportarse sin ser embalados. Cuando dichos objetos incluyan cargas propulsoras o sean objetos autopropulsados, sus sistemas de encendido deberán ir protegidos contra las solicitaciones que puedan ocasionarse en condiciones normales de transporte. Un resultado negativo en las pruebas de la serie 4 efectuadas sobre un objeto no embalado permitirá que se pueda verificar el transporte del objeto sin embalaje. Estos objetos sin embalar podrán ir fijados en armaduras o colocados en jaulones de embalaje o en cualquier otro dispositivo adecuado para su manipulación, almacenamiento o lanzamiento, de modo que no puedan afectar a las condiciones normales del transporte.
- Cuando estos objetos explosivos robustos sean sometidos a regímenes de prueba que respondan a las intenciones del ADR en el ámbito de sus pruebas de seguridad de funcionamiento y de validez y dichas pruebas se hayan efectuado con éxito, la autoridad competente podrá aprobar el transporte de estos objetos de conformidad con el ADR.
- 4.1.5.16 Las materias explosivas no deberán ir embaladas en envases interiores o exteriores en los que la diferencia entre la presión interna y la externa debida a efectos térmicos o a otras causas pueda suponer una explosión o la rotura del bulto.
- 4.1.5.17 Cuando la materia explosiva libre o la materia explosiva de un objeto no embalado o parcialmente embalado pueda entrar en contacto con la superficie interna de los envases metálicos (1A2, 1B2, 4A, 4B y recipientes metálicos), el envase metálico deberá ir provisto de un forro o de un revestimiento interior (véase 4.1.1.2).
- 4.1.5.18 La instrucción de embalaje P101 podrá aplicarse para cualquier materia u objeto explosivo a condición de que el envase o embalaje haya sido probado y reconocido por una autoridad competente, sea o no el envase o embalaje conforme a la instrucción de embalaje indicado en la columna (8) de la tabla A del capítulo 3.2.
- 4.1.6 Disposiciones particulares relativas al embalaje de las mercancías de la clase 2 y de mercancías de otras clases asignadas a la instrucción de embalaje P200**
- 4.1.6.1 En esta sección figuran las disposiciones generales aplicables al uso de recipientes a presión y de recipientes criogénicos abiertos para el transporte de materias de la clase 2 y mercancías peligrosas de otras clases asignadas a la instrucción de embalaje P200 (por ejemplo el n° ONU 1051, cianuro de hidrógeno, anhidro, estabilizado). Los recipientes a presión estarán contruidos y cerrados de manera que se evite cualquier pérdida de contenido que pueda producirse en condiciones normales de transporte, incluidas las vibraciones, cambios de temperatura, humedad o presión (a causa, por ejemplo, de cambios de altitud).
- 4.1.6.2 Las partes de los recipientes a presión y de recipientes criogénicos abiertos que están en contacto directo con las mercancías peligrosas no se verán alteradas ni debilitadas por ellas y no causarán ningún efecto peligroso (por ejemplo, al catalizar una reacción o al reaccionar con las mercancías peligrosas).
- 4.1.6.3 Los recipientes a presión, incluidos sus cierres, y los recipientes criogénicos abiertos deberán seleccionarse según el gas o una mezcla de gases que estén destinados a contener conforme a las disposiciones del 6.2.1.2 y de las instrucciones aplicables de embalaje/envasado de 4.1.4.1. Esta sección es asimismo aplicable a los recipientes a presión que sean elementos de un CGEM y de los vehículos batería.

- 4.1.6.4 Después de un cambio de utilización de un recipiente recargable, se deberá de proceder a las operaciones de vaciado, de purga y de limpieza en la medida necesaria para una explotación segura (véase también la tabla de normas al final de la presente sección). Además, los recipientes a presión que hayan contenido previamente una materia corrosiva de la clase 8 o una materia de otra clase, con un riesgo secundario de corrosión, no se autorizará para el transporte de una materia de la clase 2 a no ser que se hayan realizado la inspección y las pruebas que se especifican en 6.2.1.6 y 6.2.3.5 respectivamente.
- 4.1.6.5 Antes del llenado, el embalador deberá inspeccionar el recipiente a presión o el recipiente criogénico abierto y asegurarse de que éste puede contener la materia que se ha de transportar y de que se satisfacen todas las disposiciones aplicables. Los obturadores se cerrarán tras el llenado y permanecerán cerrados durante el transporte. El expedidor debe comprobar la estanqueidad de los cierres y del equipamiento.
- NOTA: Los grifos individuales que equipan los recipientes a presión ensamblados en un bloque pueden abrirse durante el transporte a menos que la materia transportada esté sometida a las disposiciones especiales de embalaje “k” o “q” en la instrucción de embalaje P200.*
- 4.1.6.6 Los recipientes a presión y los recipientes criogénicos abiertos se llenarán respetando las presiones de servicio, los grados de llenado y las disposiciones que se especifican en la correspondiente instrucción de embalaje para la materia que contienen. Los gases reactivos y las mezclas de gases se llenarán a una presión tal que si se produce una descomposición completa del gas (o de la mezcla de gases), no se exceda la presión de servicio del recipiente a presión. Los bloques de botellas no se llenarán más allá de la presión de servicio más baja de cualquiera de las botellas que componen el bloque.
- 4.1.6.7 Los recipientes a presión, incluidos sus cierres, deberán estar conformes a las disposiciones descritas en el capítulo 6.2 en lo relacionado al diseño, construcción, examen y las pruebas. Cuando sean prescritos embalajes exteriores, los recipientes a presión y los recipientes criogénicos abiertos estarán firmemente sujetos. Salvo disposiciones contrarias de las instrucciones de embalaje detalladas, uno o varios envases interiores podrán estar contenidos en embalajes exteriores.
- 4.1.6.8 Las válvulas deberán estar diseñadas y construidas de modo que puedan resistir daños sin que se produzca una fuga del contenido y deberán estar protegidas de cualquier daño que pudiera causar la liberación accidental del contenido del recipiente a presión, según uno de los siguientes métodos (véase también la tabla de normas al final de esta sección):
- Las válvulas están situadas en el interior del cuello del recipiente a presión y van protegidas por una caperuza o tapón roscado;
  - Las válvulas están protegidas por caperuzas cerradas, provistas de respiraderos de sección suficiente para evacuar los gases en caso de fuga de las válvulas;
  - Las válvulas están protegidas por collarines o por otros dispositivos de seguridad;
  - Los recipientes a presión se transportan en bloques protectores (por ejemplo en bloques de botellas); o
  - Los recipientes a presión se transportan en cajas protectoras. Para los recipientes a presión “UN”, el embalaje preparado para su transporte deberá poder cumplir la prueba de caída definida en el apartado 6.1.5.3, en el nivel de prueba del grupo de embalaje I.
- 4.1.6.9 Los recipientes a presión no recargables deben:
- transportarse en un embalaje exterior, como por ejemplo una caja, o un jaulón o bandejas retractiles o extensibles;
  - tener una capacidad (en agua) inferior o igual a 1,25 litros cuando se llenan con una gas inflamable o tóxico;
  - no utilizarse para los gases tóxicos con una  $CL_{50}$  inferior o igual a 200 ml/m<sup>3</sup>; y
  - no someterse a una reparación después de su puesta en servicio.

- 4.1.6.10 Los recipientes a presión recargables deberán ser objeto de inspecciones periódicas de acuerdo con lo dispuesto en 6.2.1.6 y 6.2.3.5 respectivamente y con la instrucción de embalaje P200 o P203, según el caso. Los recipientes a presión no deberán llenarse después de la fecha límite para la inspección periódica, pero se pueden transportar después de dicha fecha para ser sometida a la inspección o para su eliminación, incluyendo cualquier operación de transporte intermedia.
- 4.1.6.11 Las reparaciones serán consecuentes con los requerimientos de fabricación y ensayo que figuren en las normas aplicables de diseño y construcción y sólo se permitirán las que se indiquen en las normas relativas a la inspección periódica especificadas en el capítulo 6.2. Los recipientes a presión, distintos de las envolventes exteriores de los recipientes criogénicos cerrados, no pueden ser reparados de los siguientes defectos:
- fisuras de soldaduras u otros defectos de soldaduras;
  - fisuras en las paredes;
  - fugas o defectos de la pared, la parte superior o el fondo del recipiente.
- 4.1.6.12 Los recipientes no pueden presentarse al llenado:
- si se ha dañado hasta tal punto que su integridad o la de sus equipos de servicio puede estar afectada;
  - si los recipientes y su equipo de servicio se han examinado y declarado en mal estado de funcionamiento; y
  - si las marcas obligatorias relativas a la certificación, a las pruebas periódicas y al llenado no son legibles.
- 4.1.6.13 Un recipiente lleno no debe presentarse al transporte:
- si presenta fugas;
  - si se ha dañado hasta tal punto que su integridad o la de sus equipos de servicio puede estar afectada;
  - si los recipientes y su equipo de servicio se han examinado y declarado en mal estado de funcionamiento; o
  - si las marcas obligatorias relativas a la certificación, a las pruebas periódicas y al llenado no son legibles.
- 4.1.6.14 Para los recipientes a presión UN, se deben aplicar las normas ISO enumeradas a continuación. Para los otros recipientes a presión, se considera que se cumplen las disposiciones del 4.1.6 si se aplican las normas apropiadas siguientes:

<b>Párrafos aplicables</b>	<b>Referencia</b>	<b>Título del documento</b>
4.1.6.2	ISO 11114-1:1997	Botellas de gas transportables - Compatibilidad de los materiales de las botellas y de las válvulas con el contenido gaseoso – Parte 1: Materiales metálicos
	ISO 11114-2:2000	Botellas de gas transportables - Compatibilidad de los materiales de las botellas y de las válvulas con el contenido gaseoso – Parte 2: Materiales no metálicos
4.1.6.4	ISO 11621:2005	Botellas de gas – Procedimientos para cambio de servicio de gas
4.1.6.8 Válvulas provistas de una protección integrada	Anexo A de EN ISO 10297:2006	Botellas de gas – Válvulas de botellas de gas rellenables – Especificaciones y ensayos de tipo
	EN 13152:2001 + A1:2003	Especificaciones y ensayos para válvulas de botellas de gases de petróleo licuado (GPL) – Cierre automático
	EN 13153:2001 + A1:2003	Especificaciones y ensayos para válvulas de botellas de gases de petróleo licuado (GPL) – Cierre manual
4.1.6.8 b) y c)	ISO 11117:1998	Botellas de gas – Capuchones abiertos y cerrados de protección de las válvulas de botellas de gases industriales y medicinales – Concepción, construcción y ensayos
	EN 962:1996+A2:2000	Capuchones abiertos y cerrados de protección de las válvulas de botellas de gases industriales y medicinales – Concepción, construcción y ensayos



#### **4.1.7 Disposiciones particulares relativas a los envases y embalajes de los peróxidos orgánicos (clase 5.2) y materias autorreactivas de la clase 4.1**

4.1.7.0.1 Los recipientes destinados a peróxidos orgánicos deberán cerrarse “de forma efectiva”. Cuando a causa de la formación de gas pueda desarrollarse una presión interna importante en el bulto, se puede instalar un dispositivo de ventilación siempre que el gas emitido no cause ningún peligro; en caso contrario, deberá limitarse el grado de llenado. Todo dispositivo de ventilación debe ser construido de tal forma que el líquido no pueda salir si el bulto está en posición vertical y no debe permitir la entrada de impurezas. El embalaje exterior, si existe, debe estar concebido de tal forma que no interfiera en el funcionamiento del dispositivo de ventilación.

##### **4.1.7.1 Utilización de los envases y embalajes**

4.1.7.1.1 Los envases y embalajes utilizados por los peróxidos orgánicos y las materias autorreactivas deben satisfacer las disposiciones del capítulo 6.1 o del capítulo 6.6 para el grupo de embalaje II. A fin de evitar el confinamiento excesivo, no serán utilizados los envases y embalajes metálicos conformes a los criterios de pruebas del grupo de embalaje I.

4.1.7.1.2 Los métodos de embalaje utilizados para peróxidos orgánicos y las materias autorreactivas, se encuentran enumerados en la instrucción de embalaje P520 y llevan los códigos de OP1 a OP8. Las cantidades indicadas para cada método de embalaje representan las cantidades máximas autorizadas por bulto.

4.1.7.1.3 Para cada peróxido orgánico y materia autorreactiva ya clasificada, las tablas 2.2.41.4 y 2.2.52.4 indican los métodos de embalaje a utilizar.

4.1.7.1.4 Para los peróxidos orgánicos nuevos, nuevas materias autorreactivas o nuevas preparaciones de peróxidos orgánicos, el método de embalaje apropiado será el siguiente:

- a) **PERÓXIDO ORGÁNICO o MATERIA AUTORREACTIVA DE TIPO B:**  
El método de embalaje OP5 deberá aplicarse con la condición de que los peróxidos orgánicos respondan a los criterios del párrafo 20.4.3 b) y las materias autorreactivas a los del apartado 20.4.2 b) del *Manual de Pruebas y Criterios*, en uno de los envases indicados en este método. Si el peróxido orgánico (o la materia autorreactiva) sólo puede cumplir estos criterios en un embalaje más pequeño que los enumerados para el método de embalaje OP5 (es decir, en uno de los embalajes enumerados para OP1 a OP4), deberá utilizarse el método de embalaje correspondiente al número OP inferior;
- b) **PERÓXIDO ORGÁNICO o MATERIA AUTORREACTIVA DE TIPO C:**  
El método de embalaje OP6 deberá aplicarse con la condición de que los peróxidos orgánicos respondan a los criterios del párrafo 20.4.3 c) y las materias autorreactivas a los del apartado 20.4.2 c) del *Manual de Pruebas y Criterios*, en uno de los envases indicados en este método. Si el peróxido orgánico (o la materia autorreactiva) sólo puede cumplir estos criterios en un embalaje más pequeño que los enumerados para el método de embalaje OP6, deberá utilizarse el método de embalaje correspondiente al número OP inferior;
- c) **PERÓXIDO ORGÁNICO o MATERIA AUTORREACTIVA DE TIPO D:**  
Deberá utilizarse el método de embalaje OP7.
- d) **PERÓXIDO ORGÁNICO o MATERIA AUTORREACTIVA DE TIPO E:**  
Deberá utilizarse el método de embalaje OP8.
- e) **PERÓXIDO ORGÁNICO o MATERIA AUTORREACTIVA DE TIPO F:**  
Deberá utilizarse el método de embalaje OP8.

#### **4.1.7.2 Utilización de grandes recipientes para granel**

4.1.7.2.1 Los peróxidos orgánicos ya clasificados que se mencionan expresamente en la instrucción de embalaje IBC520, pueden transportarse en GRG (IBC) conforme a esta instrucción.

4.1.7.2.2 Los otros peróxidos orgánicos y materias autorreactivas de tipo F podrán ser transportadas en GRG (IBC) según las condiciones fijadas por la autoridad competente del país de origen si después de los resultados de las pruebas apropiadas, ésta considera que el transporte se puede realizar sin peligro. Las pruebas deberán permitir:

- a) comprobar que el peróxido orgánico o la materia autorreactiva satisface los criterios de clasificación enunciados en 20.4.3 f) (resp. 20.4.2 f)) del *Manual de Pruebas y Criterios* casilla F de la figura 20.1 b) del Manual;
- b) demostrar la compatibilidad con todos los materiales que normalmente entren en contacto con la materia en el curso del transporte;
- c) determinar, cuando sea necesario, la temperatura de regulación y la temperatura crítica que se apliquen al transporte de la materia en el GRG (IBC) previsto, en función de la TDAA;
- d) determinar las características de los dispositivos de descompresión y los dispositivos de descompresión de urgencia eventualmente necesarios; y
- e) determinar las eventuales disposiciones especiales a tomar.

Si el país de origen no es Parte contratante del ADR, la clasificación y las condiciones de transporte deberán ser reconocidas por la autoridad competente del primer país Parte contratante del ADR alcanzada en la expedición.

4.1.7.2.3 Se consideran caso de emergencia la descomposición autoacelerada y la inmersión total en llamas. Para evitar la rotura por explosión de los GRG (IBC) de metal o de los GRG (IBC) compuestos provistos de un revestimiento metálico integral, los dispositivos de descompresión de emergencia deben diseñarse de forma que dejen salir todos los productos de descomposición y los vapores que se produzcan durante la descomposición autoacelerada o durante un periodo de inmersión total en llamas de al menos una hora, calculado según las ecuaciones que se indican en 4.2.1.13.8.

#### **4.1.8 Disposiciones particulares relativas al embalaje de materias infecciosas (clase 6.2)**

4.1.8.1 Los expedidores de materias infecciosas deberán asegurarse de que los bultos estén preparados de manera que lleguen a su destino en buen estado y que no representen en el curso del transporte ningún riesgo para las personas o animales.

4.1.8.2 Las definiciones del 1.2.1 y las disposiciones generales de 4.1.1.1 a 4.1.1.16, excepto 4.1.1.3, 4.1.1.9 a 4.1.1.12 y 4.1.1.15, son aplicables a los bultos de materias infecciosas. Sin embargo, solo se introducirán los líquidos en embalajes que ofrezcan una resistencia adecuada a la presión interna que puede desarrollarse en las condiciones normales de transporte.

4.1.8.3 Se incluirá una lista detallada del contenido entre el embalaje secundario y el embalaje exterior. Cuando se desconoce la materia infecciosa a transportar, pero se supone que satisface los criterios de clasificación de la categoría A, debe figurar la mención "Materia infecciosa con sospecha de pertenecer a la categoría A" entre paréntesis después de la designación oficial de transporte en el documento incluido en el embalaje exterior.

4.1.8.4 Antes de que un envase o embalaje vacío sea reexpedido al expedidor o a otro destinatario, deberá ser desinfectado o esterilizado para anular cualquier riesgo y deberán ser quitadas o borradas todas las etiquetas o marcas que indiquen que ha contenido una materia infecciosa.

4.1.8.5 A condición de que se obtenga un nivel de comportamiento equivalente, se autorizarán las modificaciones siguientes de recipientes primarios colocados en el embalaje secundario sin que sea necesario someter el bulto completo a nuevos ensayos:

- a) podrán utilizarse recipientes primarios de dimensiones equivalentes o inferiores a las de recipientes primarios probados, siempre que:
  - i) el diseño de los recipientes primarios sea análogo al de los recipientes primarios probados (por ejemplo, forma: redonda, rectangular, etc.);
  - ii) el material de construcción del recipiente primario (vidrio, materia plástica, metal, etc.) ofrezca una resistencia a las fuerzas de impacto y de apilado igual o superior a la del recipiente primario probado inicialmente;
  - iii) los recipientes primarios tengan aberturas de dimensiones iguales o inferiores y cuyo principio de cierre sea el mismo (por ejemplo, tapa roscada, tapa encajada, etc.);
  - iv) se utilice un material de relleno suplementario en cantidad suficiente para llenar los espacios vacíos e impedir todo movimiento apreciable de los recipientes primarios; y
  - v) los recipientes primarios estén orientados de la misma manera en el embalaje secundario que en el bulto probado;
- b) Se podrá utilizar un número más pequeño de recipientes primarios probados u otros tipos de recipientes primarios definidos en el párrafo a) anterior, a condición de que se añada un relleno suficiente para llenar el espacio o espacios vacíos y para impedir todo desplazamiento apreciable de los recipientes primarios.

4.1.8.6 Los párrafos 4.1.8.1 a 4.1.8.5 se aplican únicamente a materias infecciosas de Categoría A (Nº ONU 2814 y 2900). No afectan al Nº de ONU 3373 MATERIA BIOLÓGICA, CATEGORÍA B (ver la instrucción de embalaje P650 de 4.1.4.1), ni al Nº de ONU 3291 DESECHOS CLÍNICOS, N.E.P. o DESECHOS (BIO) MÉDICOS, N.E.P. o DESECHOS MÉDICOS REGULADOS, N.E.P.

4.1.8.7 Para el transporte de material animal, los envases/embalajes o GRGs (IBCs) no autorizados expresamente en la instrucción de embalaje aplicable no se utilizarán para el transporte de una materia u objeto a menos que lo apruebe específicamente la autoridad competente del país de origen<sup>2</sup> y siempre que:

- a) El envase/embalaje alternativo cumpla las disposiciones generales de esta Parte;
- b) Cuando la instrucción de embalaje indicada en la columna (8) de la Tabla A del Capítulo 3.2 así lo especifique, el envase/embalaje alternativo cumpla las disposiciones de la Parte 6;
- c) La autoridad competente del país de origen<sup>2</sup> determine que el envase/embalaje alternativo proporciona por lo menos el mismo nivel de seguridad que si se embalara la materia de acuerdo con un método especificado en la instrucción de embalaje particular que se indica en la Columna (8) de la Tabla A del Capítulo 3.2; y
- d) Una copia de la aprobación de la autoridad competente acompañe a cada envío o el documento de transporte incluya una indicación de que el embalaje alternativo lo aprobó la autoridad competente.

## **4.1.9 Disposiciones particulares relativas al embalaje de materias de la clase 7**

### **4.1.9.1 Generalidades**

4.1.9.1.1 Las materias radiactivas, los embalajes y los bultos deberán satisfacer las disposiciones del capítulo 6.4. La cantidad de materias radiactivas contenidas en un bulto no deberán sobrepasar los límites indicados en 2.2.7.2.2, 2.2.7.4.1, 2.2.7.2.4.4, 2.2.7.2.4.5, 2.2.7.2.4.6, disposición especial 336 del Capítulo 3.3 y 4.1.9.3.

Los tipos de bultos de materias radiactivas afectados por el ADR, son:

<sup>2</sup> Si el país de origen no es una Parte contratante del ADR, la autoridad competente de la primera Parte contratante del ADR a la que llegue el envío.

- a) Bultos exceptuados (ver apartado 1.7.1.5);
- b) Bultos industriales del Tipo 1 (Bulto Tipo IP-1);
- c) Bultos industriales del Tipo 2 (Bulto Tipo IP-2);
- d) Bultos industriales del Tipo 3 (Bulto Tipo IP-3);
- e) Bultos del Tipo A;
- f) Bultos del Tipo B(U);
- g) Bultos del Tipo B(M);
- h) Bultos del Tipo C.

Los bultos exceptuados que contengan materias fisionables o hexafluoruro de uranio estarán sujetos a requisitos adicionales.

4.1.9.1.2 La contaminación transitoria sobre las superficies externas de cualquier bulto debe mantenerse al nivel más bajo posible y, en las condiciones rutinarias de transporte, no debe sobrepasar los límites siguientes:

- a) 4 Bq/cm<sup>2</sup> para los emisores beta y gamma y los emisores alfa de baja toxicidad;
- b) 0,4 Bq/cm<sup>2</sup> para todos los demás emisores alfa.

Estos límites son aplicables cuando se promedian sobre cualquier área de 300 cm<sup>2</sup> en cualquier parte de la superficie.

4.1.9.1.3 Un bulto, con excepción de los bultos exceptuados, no deberá contener ningún artículo distinto de aquellos que sean necesarios para la utilización de las materias radiactivas. La interacción entre esos artículos y el bulto en condiciones de transporte aplicables al modelo no deberá disminuir la seguridad del bulto.

4.1.9.1.4 Sin perjuicio de lo dispuesto en 7.5.11, CV33, el nivel de contaminación transitoria sobre las superficies externas e internas de los sobreembalajes, los contenedores, las cisternas, los GRG (IBC) y los vehículos no debe sobrepasar los límites especificados en 4.1.9.1.2.

4.1.9.1.5 Las materias radiactivas que presenten un riesgo subsidiario deben ser transportadas en envases, embalajes, GRG (IBC) o cisternas que satisfagan en todos los puntos las disposiciones de los capítulos pertinentes de la parte 6, según el caso, así como las disposiciones aplicables de los capítulos 4.1, 4.2 ó 4.3 para tal riesgo subsidiario.

4.1.9.1.6 Antes de la primera expedición de cualquier bulto, deberán cumplirse los siguientes requisitos:

- a) Si la presión de diseño del sistema de contención sobrepasa 35 kPa (manométrica), se verificará que el sistema de contención de cada bulto satisface las disposiciones de diseño aprobadas relativas a la capacidad del sistema de conservar su integridad sometido a presión;
- b) Para cada bulto del Tipo B(U), del Tipo B(M) y del Tipo C y para cada bulto que contenga materias fisionables, se verificará que la eficacia del blindaje y de su sistema de contención y, en su caso, las características de transferencia de calor y la eficacia del sistema de confinamiento, se sitúan en los límites aplicables o especificados para el modelo aprobado;
- c) Para los bultos que contengan materias fisionables, en las que, para cumplir las disposiciones del apartado 6.4.11.1 se incluyan expresamente venenos neutrónicos como componentes del bulto, será preciso proceder a las verificaciones que permitan confirmar la presencia y la distribución de estos venenos neutrónicos.

4.1.9.1.7 Antes de cada expedición de todo bulto, deberán respetarse las disposiciones siguientes:

- a) Para todo bulto, se verificará que se observan todas las requisitos especificados en las disposiciones correspondientes del ADR;
- b) Se verificará que los dispositivos de elevación que no cumplan las disposiciones del apartado 6.4.2.2 se han retirado debidamente, o se han dejado inoperantes para el izado de los bultos, de conformidad con el apartado 6.4.2.3;

- c) Para cada bulto que necesite aprobación de la autoridad competente se verificará que se observan todas las disposiciones especificadas en los certificados de aprobación;
- d) Los bultos del Tipo B(U), del Tipo B(M) y del Tipo C se retendrán hasta haberse aproximado al estado de equilibrio lo suficiente para que sea evidente su conformidad con las condiciones de temperatura y de presión prescritas, a menos que la exención de dichos requisitos haya sido objeto de una aprobación unilateral;
- e) Se comprobará en relación con los bultos del Tipo B(U), del Tipo B(M) y del Tipo C, mediante inspección y/o ensayos adecuados, que todos los cierres, válvulas y demás aberturas del sistema de contención por los cuales podría escaparse el contenido radiactivo están correctamente cerrados y, en su caso, precintados, en la forma en que lo estaban en el momento de efectuarse los ensayos, de conformidad con las disposiciones de 6.4.8.8 y 6.4.10.3;
- f) Para cada materia radiactiva en forma especial, es preciso verificar que se respetan todas las disposiciones enunciadas en su certificado de aprobación y las disposiciones pertinentes del ADR;
- g) Para los bultos que contengan materias fisionables, se tomará la medida indicada en 6.4.11.4 b) y, si es conveniente, se realizarán las pruebas de control del cierre de cada bulto indicadas en 6.4.11.7;
- h) Para los materiales de baja dispersión, es preciso verificar que se observan todas las disposiciones enunciadas en el certificado de aprobación y las disposiciones pertinentes del ADR.

4.1.9.1.8 El expedidor tendrá también una copia de las instrucciones con relación al correcto cerrado del bulto y toda preparación para el envío antes de realizar este último, según los términos de los certificados.

4.1.9.1.9 Salvo para los envíos en la modalidad de uso exclusivo, ningún bulto o sobreembalaje tendrá un IT superior a 10 ni un ISC superior a 50.

4.1.9.1.10 Salvo en el caso de los bultos o sobreembalajes transportados en la modalidad de uso exclusivo por carretera en las condiciones especificadas en 7.5.11, CV33 (3.5) a), la intensidad de la radiación máxima en cualquier punto de cualquier superficie exterior de un bulto o sobreembalaje no será superior a 2 mSv/h.

4.1.9.1.11 La intensidad de la radiación máxima en cualquier punto de cualquier superficie externa de un bulto o de un sobreembalaje en la modalidad de uso exclusivo no será superior a 10 mSv/h.

#### **4.1.9.2 *Disposiciones y controles relativos al transporte de los LSA (BAE) y de lo SCO (OCS).***

4.1.9.2.1 La cantidad de materias LSA (BAE) o SCO (OCS) en un solo bulto de tipo IP-1, bulto de tipo IP-2, bulto de tipo IP-3, u objeto o conjunto de o objetos, según el caso, deberá limitarse de tal forma que la intensidad de la radiación externa a 3 m de la materia, del objeto o del conjunto de objetos no protegidos no sobrepase de 10 mSv/h.

4.1.9.2.2 Las materias LSA (BAE) y las SCO (OCS) que sean o contengan materias fisionables deberán satisfacer las disposiciones aplicables enunciadas en los párrafos 6.4.11.1 y 7.5.1, CV33 (4.1) y (4.2).

4.1.9.2.3 Las materias LSA (BAE) y las SCO (OCS) de los grupos LSA-I (BAE-I) y SCO-I (OCS-I) podrán ser transportadas no embaladas en las condiciones siguientes:

- a) Todas las materias no embaladas, distintas de los minerales que solo contengan radionucleidos naturales, deberán ser transportadas de tal modo que no se produzca, en condiciones normales del transporte rutinario, fugas del contenido radiactivo fuera del vehículo ni pérdida de la protección;
- b) Cada vehículo debe ser utilizado en exclusiva, excepto si solo son transportadas materias del grupo SCO-I (OCS-I) cuya contaminación en las superficies accesibles e inaccesibles no sea superior a diez veces el nivel aplicable según la definición de contaminación del 2.2.7.1.2;

- c) Para los SCO-I (OCS-I), cuando se sospeche que la contaminación transitoria en las superficies inaccesibles sobrepase los valores específicos en 2.2.7.2.3.2 a) i), deberán adoptarse medidas para impedir que las materias radiactivas sean liberadas en el vehículo.

4.1.9.2.4 Salvo lo dispuesto en 4.1.9.2.3, las materias LSA (BAE) y SCO (OCS) deberán ser embaladas conforme a la tabla siguiente:

**Disposiciones aplicables a los bultos industriales conteniendo materias LSA (BAE) o las SCO (OCS)**

Contenido radiactivo	Tipo de bulto industrial	
	Uso exclusivo	Uso no exclusivo
LSA-I (BAE-I) Sólidos <sup>a</sup> Líquidos	Tipo IP-1 (BI-1) Tipo IP-1 (BI-1)	Tipo IP-1 (BI-1) Tipo IP-2 (BI-2)
LSA-II (BAE-II) Sólidos Líquidos y gas	Tipo IP-2 (BI-2) Tipo IP-2 (BI-2)	Tipo IP-2 (BI-2) Tipo IP-3 (BI-3)
LSA-III (BAE-III)	Tipo IP-2 (BI-2)	Tipo IP-3 (BI-3)
SCO-I (OCS-I) <sup>a</sup>	Tipo IP-1 (BI-1)	Tipo IP-1 (BI-1)
SCO-II (OCS-II)	Tipo IP-2 (BI-2)	Tipo IP-2 (BI-2)

<sup>a</sup> En las condiciones descritas en 4.1.9.2.3, las materias LSA-I (BAE-I) y SCO-I (OCS-I) pueden ser transportadas sin embalar.

**4.1.9.3 Bultos que contienen materias fisiónables**

A menos que no sean clasificados como fisiónables de acuerdo con lo dispuesto el apartado 2.2.7.2.3.5, los bultos que contengan materias fisiónables no deberán contener:

- a) Una masa de materias fisiónables diferente de la autorizada para el modelo de bulto;
- b) Radionucleidos o materias fisiónables diferentes de los autorizados para el modelo de bulto; o
- c) Materias en una forma o en un estado físico o químico o en una disposición especial diferentes de los autorizados para el modelo de bulto,

tal como se haya especificado en sus respectivos certificados de aprobación, cuando proceda.

**4.1.10 Disposiciones particulares relativas al embalaje en común**

4.1.10.1 Cuando el embalaje en común esté autorizado en virtud de las disposiciones de la presente sección, las mercancías peligrosas podrán ser embaladas en común con mercancías peligrosas diferentes u otras mercancías en embalajes combinados conforme a 6.1.4.21, a condición de que no reaccionen peligrosamente entre ellas y que el resto de las disposiciones pertinentes del presente capítulo sean satisfechas.

**NOTA 1:** Véase también 4.1.1.5 y 4.1.1.6.

**2:** Para mercancías de la clase 7 véase también 4.1.9.

4.1.10.2 Salvo para los bultos que contengan únicamente mercancías de la clase 1 o únicamente de la clase 7, si son utilizados como embalajes exteriores cajas de madera o de cartón, un bulto que contenga mercancías diferentes embaladas en común no deberá sobrepasar los 100 kg.

4.1.10.3 A menos que una disposición especial aplicable según 4.1.10.4 no lo prescriba de otro modo, las mercancías peligrosas de la misma clase o del mismo código de clasificación podrán ser embaladas en común.

#### 4.1.10.4

Cuando se hace referencia en la columna (9b) de la tabla A del capítulo 3.2 a un apartado determinado, las disposiciones especiales siguientes serán aplicables al embalaje en común de las mercancías afectadas en ese apartado con otras mercancías en el mismo bulto:

- MP1 Sólo puede ser embalado en común con una mercancía del mismo tipo y grupo de compatibilidad.
- MP2 No debe ser embalado en común con otras mercancías.
- MP3 Está autorizado el embalaje en común de los números ONU 1873 y 1802.
- MP4 No deben ser embaladas en común con mercancías de otras clases o con mercancías que no estén sometidas a las disposiciones del ADR. Sin embargo si el peróxido orgánico es un endurecedor o un sistema de compuestos múltiples para materias de la clase 3, el embalaje en común estará autorizado con estas materias de la clase 3.
- MP5 Las materias de los números ONU 2814 y 2900 podrán embalsarse en común en un embalaje combinado conforme a la instrucción de embalaje P620. Estas no deben ser embaladas en común con otras mercancías; esta disposición no se aplica al N° ONU 3373 muestras para diagnóstico o muestras clínicas, embalada según la instrucción de embalaje P650, ni tampoco a las materias añadidas para refrigerar, por ejemplo, el hielo, la nieve carbónica o el nitrógeno líquido refrigerado.
- MP6 No deben ser embalados en común con otras mercancías. Esta disposición no se aplica a las materias añadidas para refrigerar, por ejemplo, el hielo, la nieve carbónica o el nitrógeno líquido refrigerado.
- MP7 Puede ser embalada en común en un embalaje combinado conforme al 6.1.4.21, en cantidades que no sobrepasen los 5 litros por envase interior:
- con mercancías de la misma clase con códigos de clasificación diferentes cuando el embalaje en común esté también autorizado para ellas; o
  - con mercancías que no estén sometidas a las disposiciones del ADR, a condición de que no reaccionen peligrosamente entre ellas.
- MP8 Puede ser embalada en común en un embalaje combinado conforme al 6.1.4.21, en cantidades que no sobrepasen los 3 litros por envase interior:
- con mercancías de la misma clase con códigos de clasificación diferentes cuando el embalaje en común esté también autorizado para ellas; o
  - con mercancías que no estén sometidas a las disposiciones del ADR, a condición de que no reaccionen peligrosamente entre ellas.
- MP9 Puede ser embalada en común en un embalaje exterior previsto en el 6.1.4.21:
- con otras mercancías de la clase 2;
  - con mercancías de otras clases, cuando el embalaje en común esté también autorizado para ellas; o
  - con mercancías que no estén sometidas a las disposiciones del ADR, a condición de que no reaccionen peligrosamente entre ellas.
- MP10 Puede ser embalada en común en un embalaje combinado conforme al 6.1.4.21, en cantidades que no sobrepasen los 5 Kg. por envase interior:
- con mercancías de la misma clase con códigos de clasificación diferentes y con mercancías de otras clases cuando el embalaje en común esté también autorizado para ellas; o
  - con mercancías que no estén sometidas a las disposiciones del ADR, a condición de que no reaccionen peligrosamente entre ellas.
- MP11 Puede ser embalada en común en un embalaje combinado conforme al 6.1.4.21, en cantidades que no sobrepasen los 5 Kg. por envase interior:

- con mercancías de la misma clase con códigos de clasificación diferentes y con mercancías de otras clases (a excepción de las materias de la clase 5.1 de los grupos de embalaje I y II) cuando el embalaje en común esté también autorizado para ellas; o
- con mercancías que no estén sometidas a las disposiciones del ADR, a condición de que no reaccionen peligrosamente entre ellas.

MP12 Puede ser embalada en común en un embalaje combinado conforme al 6.1.4.21, en cantidades que no sobrepasen los 5 Kg. por envase interior:

- con mercancías de la misma clase con códigos de clasificación diferentes y con mercancías de otras clases (a excepción de las materias de la clase 5.1 de los grupos de embalaje I y II) cuando el embalaje en común esté también autorizado para ellas; o
- con mercancías que no estén sometidas a las disposiciones del ADR, a condición de que no reaccionen peligrosamente entre ellas.

Los bultos no deben sobrepasar los 45 Kg. de peso; si son utilizadas cajas de cartón como embalajes exteriores, estas no deben sobrepasar los 27 Kg. de peso.

MP13 Puede ser embalada en común en un embalaje combinado conforme al 6.1.4.21, en cantidades que no sobrepasen los 3 Kg. por envase interior y por bulto:

- con mercancías de la misma clase con códigos de clasificación diferentes y con mercancías de otras clases (a excepción de las materias de la clase 5.1 de los grupos de embalaje I y II) cuando el embalaje en común esté también autorizado para ellas; o
- con mercancías que no estén sometidas a las disposiciones del ADR, a condición de que no reaccionen peligrosamente entre ellas.

MP14 Puede ser embalada en común en un embalaje combinado conforme al 6.1.4.21, en cantidades que no sobrepasen los 6 Kg. por envase interior:

- con mercancías de la misma clase con códigos de clasificación diferentes y con mercancías de otras clases (a excepción de las materias de la clase 5.1 de los grupos de embalaje I y II) cuando el embalaje en común esté también autorizado para ellas; o
- con mercancías que no estén sometidas a las disposiciones del ADR, a condición de que no reaccionen peligrosamente entre ellas.

MP15 Puede ser embalada en común en un embalaje combinado conforme al 6.1.4.21, en cantidades que no sobrepasen los 3 litros por envase interior:

- con mercancías de la misma clase con códigos de clasificación diferentes y con mercancías de otras clases (a excepción de las materias de la clase 5.1 de los grupos de embalaje I y II) cuando el embalaje en común esté también autorizado para ellas; o
- con mercancías que no estén sometidas a las disposiciones del ADR, a condición de que no reaccionen peligrosamente entre ellas.

MP16 Puede ser embalada en común en un embalaje combinado conforme al 6.1.4.21, en cantidades que no sobrepasen los 3 litros por envase interior y por bulto:

- con mercancías de la misma clase con códigos de clasificación diferentes y con mercancías de otras clases (a excepción de las materias de la clase 5.1 de los grupos de embalaje I y II) cuando el embalaje en común esté también autorizado para ellas; o
- con mercancías que no estén sometidas a las disposiciones del ADR, a condición de que no reaccionen peligrosamente entre ellas.

MP17 Puede ser embalada en común en un embalaje combinado conforme al 6.1.4.21, en cantidades que no sobrepasen 0,5 litros por envase interior y 1 litro por bulto:

- con mercancías de otras clases, a excepción de la clase 7, cuando el embalaje en común esté también autorizado para ellas; o



- con mercancías que no estén sometidas a las disposiciones del ADR, a condición de que no reaccionen peligrosamente entre ellas.
- MP18 Puede ser embalada en común en un embalaje combinado conforme al 6.1.4.21, en cantidades que no sobrepasen 0,5 Kg. por envase interior y 1 kg. por bulto:
- con mercancías de otras clases, a excepción de la clase 7, cuando el embalaje en común esté también autorizado para ellas; o
  - con mercancías que no estén sometidas a las disposiciones del ADR, a condición de que no reaccionen peligrosamente entre ellas.
- MP19 Puede ser embalada en común en un embalaje combinado conforme al 6.1.4.21, en cantidades que no sobrepasen los 5 litros por envase interior:
- con mercancías de la misma clase con códigos de clasificación diferentes y con mercancías de otras clases (a excepción de las materias de la clase 5.1 de los grupos de embalaje I y II) cuando el embalaje en común esté también autorizado para ellas; o
  - con mercancías que no estén sometidas a las disposiciones del ADR, a condición de que no reaccionen peligrosamente entre ellas.
- MP20 Puede ser embalado en común con materias del mismo número de ONU.
- No debe ser embalado en común otras mercancías de la clase 1 de números de ONU diferentes, excepto si eso está previsto por la disposición especial MP24.
- No debe ser embalado en común con mercancías de otras clases o con mercancías que no estén sometidas a las disposiciones del ADR.
- MP21 Puede ser embalado en común con objetos del mismo número ONU.
- No debe ser embalado en común con mercancías de la clase 1 de números ONU diferentes, con excepción:
- a) de sus propios medios de cebado, siempre y cuando:
    - i) que estos medios no entren en funcionamiento en condiciones normales de transporte; o
    - ii) que estos medios vayan provistos como mínimo de dos dispositivos de seguridad eficaces que impidan la explosión del objeto en caso de funcionamiento accidental de dichos medios de cebado; o
    - iii) que si estos medios no disponen de dos dispositivos de seguridad eficaces (es decir, medios de cebado pertenecientes al grupo de compatibilidad B), siempre que, a juicio de la autoridad competente del país de origen<sup>3</sup>, el funcionamiento accidental de los medios de cebado no puede dar lugar, en condiciones normales de transporte, a la explosión de un objeto; y
  - b) objetos pertenecientes a grupos de compatibilidad C, D y E.
- No deben ser embalados en común con mercancías de otras clases o mercancías que no estén sometidas a las disposiciones del ADR.
- Cuando las mercancías sean embaladas en común conforme a la presente disposición especial es necesario tener en cuenta la modificación eventual de clasificación de los bultos según 2.2.1.1. Para la designación de las mercancías en la carta de porte, véase 5.4.1.2.1 b).
- MP22 Puede ser embalado en común con objetos del mismo número ONU.
- No debe ser embalado en común con mercancías de la clase 1 de números ONU diferentes, con excepción:
- a) con sus propios medios de cebado, siempre y cuando estos medios de cebado no puedan funcionar en condiciones normales de transporte; o

---

<sup>3</sup> Si el país de origen no fuera un Estado Parte en el ADR, la especificación deberá ser convalidada por la autoridad competente del primer Estado Parte en el ADR a dónde llegue el transporte.

- b) con objetos pertenecientes a grupos de compatibilidad C, D y E; o.
- c) si eso está previsto por la disposición especial MP24.

No deben ser embalados en común con mercancías de otras clases o mercancías que no estén sometidas a las disposiciones del ADR.

Cuando las mercancías sean embaladas en común conforme a la presente disposición especial es necesario tener en cuenta la modificación eventual de clasificación de los bultos según 2.2.1.1. Para la designación de las mercancías en la carta de porte, véase 5.4.1.2.1 b).

MP23 Puede ser embalado en común con objetos del mismo número ONU.

No debe ser embalado en común con mercancías de la clase 1 de números ONU diferentes, con excepción:

- a) con sus propios medios de cebado, siempre y cuando estos medios de cebado no puedan funcionar en condiciones normales de transporte; o
- b) si esto está previsto por la disposición especial MP24.

No deben ser embalados en común con mercancías de otras clases o mercancías que no estén sometidas a las disposiciones del ADR.

Cuando las mercancías sean embaladas en común conforme a la presente disposición especial es necesario tener en cuenta la modificación eventual de clasificación de los bultos según 2.2.1.1. Para la designación de las mercancías en la carta de porte, véase 5.4.1.2.1 b).

MP24 Pueden ser embalados en común con mercancías pertenecientes a otros números ONU que figuren en la tabla más adelante indicada en las condiciones siguientes:

- si la letra A figura en la tabla, las mercancías pertenecientes a estos números ONU pueden ser embalados en común sin limitación de peso;
- si la letra B figura en la tabla, las mercancías pertenecientes a estos números ONU pueden ser embalados en común en un mismo bulto hasta un peso total de materias explosiva de 50 Kg.

Cuando las mercancías sean embaladas en común conforme a la presente disposición especial es necesario tener en cuenta la modificación eventual de clasificación de los bultos según 2.2.1.1. Para la designación de las mercancías en la carta de porte, véase 5.4.1.2.1 b).





## CAPÍTULO 4.2

### UTILIZACIÓN DE LAS CISTERNAS PORTÁTILES Y CONTENEDORES DE GAS DE ELEMENTOS MÚLTIPLES (CGEM) "UN"

- NOTA 1:** *Para las cisternas fijas (vehículos cisterna), cisternas desmontables, contenedores cisterna y cajas móviles cisterna cuyos depósitos estén contruidos con materiales metálicos, así como los vehículos batería y contenedores de gas con elementos múltiples (CGEM), véase el capítulo 4.3; para las cisternas de material plástico reforzado con fibras, véase el capítulo 4.4; para las cisternas para residuos que operan al vacío, véase el capítulo 4.5.*
- 2:** *Las cisternas portátiles y los CGEM "UN" cuyo marcado responda a las disposiciones pertinentes del capítulo 6.7, pero que hayan sido homologados en un Estado que no sea Parte contratante del ADR, podrán igualmente utilizarse para el transporte según el ADR.*

#### **4.2.1 Disposiciones generales relativas a la utilización de las cisternas portátiles para el transporte de materias de la clase 1 y de las clases de la 3 a la 9**

- 4.2.1.1 La presente sección describe las disposiciones generales relativas a la utilización de cisternas portátiles para el transporte de materias de las clases 1, 3, 4.1, 4.2, 4.3, 5.1, 5.2, 6.1, 6.2, 7, 8 y 9. Además de estas disposiciones generales, las cisternas portátiles deberán estar conformes con disposiciones aplicables al diseño y la construcción de las cisternas portátiles, así como a los controles y pruebas que deben superar, enunciados en 6.7.2. Las materias deberán ser transportadas en cisternas portátiles conforme a las instrucciones de transporte en cisternas portátiles que figuran en la columna (10) de la tabla A del capítulo 3.2 y descritas en 4.2.5.2.6 (de T1 a T23), así como en las disposiciones especiales aplicables al transporte en cisternas portátiles asignadas a cada materia en la columna (11) de la tabla A del capítulo 3.2 y descritas en 4.2.5.3.
- 4.2.1.2 Durante el transporte, las cisternas portátiles deberán estar adecuadamente protegidas contra daños del depósito y de los equipos de servicio en caso de choque lateral o longitudinal, o de vuelco. Cuando los depósitos y los equipos de servicio estén contruidos para poder resistir los choques o un vuelco, esta protección no será necesaria. Se dan ejemplos de una protección de este tipo en 6.7.2.17.5.
- 4.2.1.3 Ciertas materias son químicamente inestables. Sólo deberán ser aceptadas para el transporte, si se han tomado las medidas necesarias para prevenir su descomposición, su transformación, o su polimerización peligrosas durante el transporte. Para ello, se deberá velar para que los depósitos no contengan ninguna materia susceptible de favorecer dichas reacciones.
- 4.2.1.4 La temperatura de la superficie exterior del depósito, excluyendo las aberturas y sus medios de obturación, o de la superficie exterior del aislamiento térmico no deberá superar los 70° C durante el transporte. Cuando sea necesario el depósito deberá estar provisto de un aislamiento térmico.
- 4.2.1.5 Las cisternas portátiles vacías sin limpiar y no desgasificadas deberán cumplir las mismas disposiciones que las cisternas portátiles llenas con la materia que se había transportado previamente.
- 4.2.1.6 No podrán transportarse en un mismo compartimiento o en compartimientos adyacentes de depósitos materias que puedan producir reacciones peligrosas entre ellas (véase definición de "reacción peligrosa" en 1.2.1).
- 4.2.1.7 El certificado de homologación de tipo, el acta de inspección de prueba y el certificado que demuestre los resultados del control y de la prueba inicial para cada cisterna portátil, concedidos por la autoridad competente o una organización reconocida por ella, deberán ser conservados por la autoridad o su organización y por el propietario. Los propietarios deberán enseñar dichos documentos a la autoridad competente, si ésta lo requiere.
- 4.2.1.8 Salvo si el nombre de la/s materia/s transportada/s aparece/n en la placa de metal descrita en 6.7.2.20.2, deberá transmitirse una copia del certificado mencionado en 6.7.2.18.1 si lo solicitase una autoridad competente o una organización reconocida por ésta, que será presentada sin más demora por el expedidor, el destinatario o el intermediario, según el caso.

#### 4.2.1.9 *Grado de llenado*

4.2.1.9.1 Con anterioridad al llenado, el expedidor deberá asegurarse de que la cisterna portátil utilizada es del tipo apropiado y deberá velar para que ésta no sea llenada con materias que, en contacto con los materiales del depósito, de las juntas de estanqueidad, del equipo de servicio y de los revestimientos protectores eventuales, podrían reaccionar peligrosamente formando productos peligrosos o debilitar sensiblemente estos materiales. El expedidor podrá pedir consejo al fabricante de la materia transportada y a la autoridad competente en referencia a la compatibilidad de esta materia con los materiales de la cisterna portátil.

4.2.1.9.1.1 Las cisternas portátiles no deberán llenarse sobrepasando el nivel indicado en 4.2.1.9.2 a 4.2.1.9.6. Las condiciones de aplicación de 4.2.1.9.2, 4.2.1.9.3 o 4.2.1.9.5.1 a determinadas materias serán precisadas en las instrucciones de transporte de cisternas portátiles o las disposiciones especiales aplicables al transporte en cisternas portátiles en 4.2.5.2.6 ó 4.2.5.3 referentes a estas materias en las columnas (10) o (11) de la tabla A del capítulo 3.2.

4.2.1.9.2 En los casos generales de utilización, el grado máximo de llenado (en %) se obtendrá mediante la fórmula siguiente:

$$\text{grado de llenado} = \frac{97}{1 + \alpha (t_r - t_f)}$$

4.2.1.9.3 Para las materias líquidas de la clase 6.1 o de la clase 8 que provienen de los grupos de embalaje I o II, así como para las materias líquidas cuya tensión absoluta de vapor es superior a 175 kPa (1,75 bar) a 65 °C, el grado máximo de llenado (en %) se obtendrá mediante la fórmula siguiente:

$$\text{grado de llenado} = \frac{95}{1 + \alpha (t_r - t_f)}$$

4.2.1.9.4 En estas fórmulas,  $\alpha$  representa el coeficiente medio de dilatación cúbica del líquido entre la temperatura media del líquido durante el llenado ( $t_f$ ) y la temperatura media máxima de la carga durante el transporte ( $t_r$ ), (en °C). Para los líquidos transportados en condiciones ambientes,  $\alpha$  podrá ser calculado con la fórmula:

$$\alpha = \frac{d_{15} - d_{50}}{35 d_{50}}$$

siendo  $d_{15}$  y  $d_{50}$  las densidades del líquido a 15 °C y 50 °C, respectivamente.

4.2.1.9.4.1 La temperatura media máxima de la carga ( $t_r$ ) deberá ser fijada a 50 °C; sin embargo, para transportes efectuados en condiciones climáticas extremas, las autoridades competentes interesadas podrán aceptar un límite más bajo o fijar un límite más alto según el caso.

4.2.1.9.5 Las disposiciones de 4.2.1.9.2 a 4.2.1.9.4.1 no se aplicarán a las cisternas portátiles cuyo contenido sea mantenido a una temperatura superior a 50 °C durante el transporte (por ejemplo, mediante un dispositivo de calentamiento). Para las cisternas portátiles equipadas con un dispositivo de este tipo, se utilizará un regulador de temperatura para que la cisterna nunca este llena por encima del 95% en cualquier momento durante su transporte.

4.2.1.9.5.1 El grado máximo de llenado (en %) para las materias sólidas transportadas a temperaturas superiores a su punto de fusión y para líquidos a temperatura elevada debe determinarse con la siguiente fórmula:

$$\text{grado de llenado} = 95 \frac{d_r}{d_f}$$

siendo  $d_f$  y  $d_r$  la densidad del líquido a la temperatura media del líquido durante el llenado y la temperatura media máxima de la carga durante el transporte, respectivamente.

- 4.2.1.9.6 Las cisternas portátiles no se presentarán al transporte:
- si su grado de llenado, en el caso de líquidos con una viscosidad inferior a 2680 mm<sup>2</sup>/s a 20 °C o a la temperatura máxima de la materia durante el transporte en el caso de una materia transportada en caliente, es superior al 20% pero inferior al 80%, excepto en el caso en que los depósitos de las cisternas portátiles estén divididos en secciones de una capacidad máxima de 7500 l por medio de tabiques de separación o rompeolas;
  - si se adhieren al exterior del depósito o del equipo de servicio restos de materia transportada;
  - si tienen alguna fuga o están dañadas hasta tal punto que la integridad de la cisterna o de sus elementos de elevación o de estiba puedan estar comprometidas; y
  - si el equipo de servicio no ha sido examinado y considerado en buen estado de funcionamiento.

4.2.1.9.7 Los pasos para horquillas de las cisternas portátiles deberán ser obturados durante el llenado de las cisternas. Esta disposición no se aplicará a las cisternas portátiles que, conforme al 6.7.2.17.4, no necesitan estar previstas de medios de obturación de los pasos para horquillas.

**4.2.1.10 *Disposiciones suplementarias aplicables al transporte de materias de la clase 3 en cisternas portátiles***

4.2.1.10.1 Todas las cisternas portátiles destinadas al transporte de líquidos inflamables deberán estar cerradas y provistas de dispositivos de descompresión conformes a las disposiciones de 6.7.2.8 a 6.7.2.15.

4.2.1.10.1.1 Para las cisternas portátiles destinadas exclusivamente al transporte por vía terrestre, los dispositivos de aireación abiertos podrán ser utilizados si son autorizados según el capítulo 4.3.

**4.2.1.11 *Disposiciones suplementarias aplicables al transporte de materias de las clases 4.1, 4.2 o 4.3 (distintas de las materias autoreactivas de la clase 4.1) en cisternas portátiles***

*(Reservado)*

*NOTA: Para las materias autoreactivas de la clase 4.1, véase 4.2.1.13.1.*

**4.2.1.12 *Disposiciones suplementarias aplicables al transporte de materias de la clase 5.1 en cisternas portátiles***

*(Reservado)*

**4.2.1.13 *Disposiciones suplementarias aplicables al transporte de materias de la clase 5.2 y materias autoreactivas de la clase 4.1 en cisternas portátiles***

4.2.1.13.1 Cada materia debe haber sido sometida a pruebas. Deberá comunicarse un acta de inspección de prueba a la autoridad competente del país de origen para su aprobación. Deberá mandarse una notificación de dicha aprobación a la autoridad competente del país de destino. Dicha notificación deberá indicar las condiciones de transporte aplicables e incluir el acta de inspección con los resultados de prueba. Las pruebas efectuadas tendrán que comprender aquellas que permitan:

- probar la compatibilidad de todos los materiales que entren normalmente en contacto con la materia durante el transporte;
- proporcionar los datos sobre el diseño de los dispositivos reguladores de presión y de descompresión de emergencia teniendo en cuenta las características del diseño de la cisterna portátil.

Cualquier disposición suplementaria que sea necesaria para asegurar la seguridad del transporte de la materia tendrá que ser indicada claramente en el acta de inspección.

- 4.2.1.13.2 Las disposiciones siguientes se aplicarán a las cisternas portátiles destinadas al transporte de los peróxidos orgánicos del tipo F o materias autoreactivas del tipo F, con una temperatura de descomposición autoacelerada (TDAA) como mínimo igual a 55 °C. Dichas disposiciones prevalecerán por encima de las de la sección 6.7.2 en caso en que se produzca un conflicto con estas últimas. Las situaciones de emergencia a tomar en cuenta son la descomposición autoacelerada de la materia y la inmersión en el fuego según las condiciones definidas en 4.2.1.13.8.
- 4.2.1.13.3 Las disposiciones suplementarias aplicadas al transporte en cisternas portátiles de peróxidos orgánicos o materias autoreactivas que tengan una TDAA inferior a 55 °C deberán ser establecidas por la autoridad competente del país de origen; tendrán que ser notificadas a la autoridad del país de destino.
- 4.2.1.13.4 La cisterna portátil tendrá que estar diseñada para resistir una presión de prueba de al menos 0,4 MPa (4 bar).
- 4.2.1.13.5 Las cisternas portátiles tendrán que estar equipadas con dispositivos indicadores de temperatura.
- 4.2.1.13.6 Las cisternas portátiles deberán llevar dispositivos de descompresión y dispositivos de descompresión de emergencia. Las válvulas de depresión serán también admisibles. Los dispositivos de descompresión deberán funcionar a presiones determinadas en función de las propiedades de la materia y de las características de construcción de la cisterna portátil. No deberán autorizarse los elementos fusibles en el depósito.
- 4.2.1.13.7 Los dispositivos de descompresión deberán estar constituidos por válvulas del tipo de resorte para evitar una acumulación de presión importante en el interior de la cisterna portátil debida a la emisión de productos de descomposición y de vapores a una temperatura de 50 °C. El caudal y la presión de inicio de apertura de las válvulas deberán determinarse en función de los resultados de las pruebas prescritas en 4.2.1.13.1. No obstante, la presión de inicio de apertura no deberá en ningún caso ser tal que el líquido pueda escaparse de las válvulas en caso de volcar la cisterna portátil.
- 4.2.1.13.8 Los dispositivos de descompresión de emergencia podrán llevar dispositivos del tipo resorte y/o dispositivos de ruptura, diseñados para la evacuación de todos los productos de descomposición y los vapores emitidos durante una duración mínima de una hora de inmersión completa en las llamas, en las condiciones definidas por las fórmulas siguientes:

$$q = 70961 \times F \times A^{0.82}$$

donde:

- $q$  = absorción de calor [W]  
 $A$  = superficie humedecida [m<sup>2</sup>]  
 $F$  = factor de aislamiento  
 $F$  = 1 para los depósitos sin aislamiento, o

$$F = \frac{U(923 - T)}{47032} \text{ para los depósitos con aislamiento}$$

donde:

- $K$  = conductividad térmica de la capa de aislamiento [W . m<sup>-1</sup> . K<sup>-1</sup>]  
 $L$  = espesor de la capa de aislamiento [m]  
 $U = K/L$  = coeficiente de transmisión térmica del aislamiento [W . m<sup>-2</sup> . K<sup>-1</sup>]  
 $T$  = temperatura de la materia en el momento de la descompresión [K]



La presión de inicio de apertura del o de los dispositivos de descompresión de emergencia deberá ser superior a la prevista en 4.2.1.13.7 y se determinará en función de los resultados de las pruebas indicadas en 4.2.1.13.1. Estos dispositivos deberán estar dimensionados de forma que la presión máxima en la cisterna no supere nunca su presión de prueba.

*NOTA: En el apéndice 5 del Manual de Pruebas y Criterios se expone un método para determinar la medición de los dispositivos de descompresión de emergencia.*

- 4.2.1.13.9 Para las cisternas portátiles con aislamiento térmico, el caudal y la tara de los dispositivos de descompresión de emergencia deberán determinarse suponiendo una pérdida de aislamiento del 1% de la superficie.
- 4.2.1.13.10 Las válvulas de depresión y las válvulas del tipo resorte deberán estar provistas de parallamas. Deberá tenerse en cuenta la reducción del caudal de evacuación causada por el parallamas.
- 4.2.1.13.11 Los equipos de servicio como obturadores y tubos exteriores deberán estar montados de tal forma que en ellos no quede ningún resto de materias después del llenado de la cisterna portátil.
- 4.2.1.13.12 Las cisternas portátiles podrán estar provistas de un aislamiento térmico o estar protegidas por una pantalla parasol. Si la TDAA de la materia en la cisterna portátil es igual o inferior a 55 °C, o si la cisterna portátil está construida en aluminio, la cisterna deberá estar completamente aislada. La superficie exterior deberá ser de color blanco o de metal pulido.
- 4.2.1.13.13 El grado de llenado no deberá sobrepasar el 90% a 15 °C.
- 4.2.1.13.14 El marcado prescrito en 6.7.2.20.2 deberá incluir el número ONU y el nombre técnico con la indicación de la concentración aprobada de la materia.
- 4.2.1.13.15 Los peróxidos orgánicos y materias autoreactivas específicamente mencionados en la instrucción de transporte en cisternas portátiles T23 en 4.2.5.2.6 podrán ser transportados en cisternas portátiles.
- 4.2.1.14** *Disposiciones suplementarias aplicables al transporte de materias de la clase 6.1 en cisternas portátiles*
- (Reservado)*
- 4.2.1.15** *Disposiciones suplementarias aplicables al transporte de materias de la clase 6.2 en cisternas portátiles*
- (Reservado)*
- 4.2.1.16** *Disposiciones suplementarias aplicables al transporte de materias de la clase 7 en cisternas portátiles*
- 4.2.1.16.1 Las cisternas portátiles utilizadas para el transporte de materias radiactivas no deberán ser utilizadas para el transporte de otras mercancías.
- 4.2.1.16.2 El grado de llenado de las cisternas portátiles no deberá sobrepasar el 90% o cualquier otro valor aprobado por la autoridad competente.
- 4.2.1.17** *Disposiciones suplementarias aplicables al transporte de materias de la clase 8 en cisternas portátiles*
- 4.2.1.17.1 Los dispositivos de descompresión de las cisternas portátiles utilizadas para el transporte de materias de la clase 8 deberán ser inspeccionados a intervalos que no superen un año.

- 4.2.1.18** *Disposiciones suplementarias aplicables al transporte de materias de la clase 9 en cisternas portátiles*
- (Reservado)
- 4.2.1.19** *Disposiciones suplementarias aplicables al transporte de materias sólidas transportadas a temperaturas superiores a su punto de fusión.*
- 4.2.1.19.1 Las materias sólidas que se transporten o se presenten para su transporte a temperaturas superiores a su punto de fusión, que no estén adscritas a una instrucción de transporte en cisternas portátiles en la columna (10) de la tabla A del capítulo 3.2 o cuando esa instrucción de transporte en cisternas portátiles no se aplique al transporte a temperaturas superiores a su punto de fusión, podrán transportarse en cisternas portátiles siempre que las materias sólidas estén clasificadas en las clases 4.1, 4.2, 4.3, 5.1, 6.1, 8 o 9 y no presenten riesgos subsidiarios distintos de los de las clases 6.1 u 8 y pertenezcan a los grupos de embalaje II o III.
- 4.2.1.19.2 A menos que se indique otra cosa en la tabla A del capítulo 3.2, las cisternas portátiles que se usen para el transporte de esas materias sólidas a temperaturas superiores a su punto de fusión, se ajustarán a lo dispuesto en la instrucción de transporte T4 sobre cisternas portátiles para materias sólidas del grupo de embalaje III o T7 para materias sólidas del grupo de embalaje II. Podrá emplearse una cisterna portátil que garantice un nivel de seguridad equivalente o superior con arreglo a 4.2.5.2.5. El grado máximo de llenado (en %) se determinará de acuerdo con 4.2.1.9.5 (TP3).
- 4.2.2** **Disposiciones generales relativas a la utilización de cisternas portátiles para el transporte de gases licuados no refrigerados**
- 4.2.2.1 La presente sección indica las disposiciones generales relativas a la utilización de cisternas portátiles para el transporte de gases licuados no refrigerados.
- 4.2.2.2 Las cisternas portátiles deberán estar conformes a las disposiciones aplicables al diseño y la construcción de las cisternas portátiles, así como a los controles y pruebas que deben superar, indicadas en 6.7.3. Los gases licuados no refrigerados deberán ser transportados en cisternas conforme a la instrucción de transporte en cisternas portátiles T50 descrita en 4.2.5.2.6 y a las disposiciones especiales aplicables al transporte en cisternas portátiles destinadas a gases licuados no refrigerados concretos en la columna (11) de la tabla A del capítulo 3.2 y que se describen en 4.2.5.3.
- 4.2.2.3 Durante el transporte, las cisternas portátiles deberán estar apropiadamente protegidas contra daños que pudieran producirse en el depósito y los equipos de servicio en caso de choque lateral o longitudinal o de vuelco. Si los depósitos y los equipos de servicio han sido contruidos para poder resistir a los choques o al vuelco, esta protección no será necesaria. Se dan ejemplos de dicha protección en 6.7.3.13.5.
- 4.2.2.4 Algunos gases licuados no refrigerados son químicamente inestables. Sólo deberán entregarse al transporte cuando hayan sido adoptadas todas las medidas necesarias para impedir la descomposición, la transformación o la polimerización peligrosas durante el transporte. A estos fines, habrá que asegurarse especialmente de que los recipientes y las cisternas portátiles no contengan ningún gas licuado no refrigerado que pueda favorecer esas reacciones.
- 4.2.2.5 Salvo si el nombre del/de los gas/es transportado/s aparece en la placa de metal descrita en 6.7.3.16.2, deberá facilitarse una copia del certificado mencionado en 6.7.3.14.1 si lo solicitase una autoridad competente o una organización reconocida por ésta, que será presentada sin más demora por el expedidor, el destinatario o el intermediario, según el caso.
- 4.2.2.6 Las cisternas portátiles vacías, sin limpiar y sin desgasificar, deberán cumplir las mismas disposiciones que las cisternas portátiles llenas del gas licuado no refrigerado previamente transportado.

#### **4.2.2.7 Llenado**

4.2.2.7.1 Con anterioridad al llenado, se debe inspeccionar la cisterna portátil para asegurarse que es del tipo aprobado para el transporte del gas licuado no refrigerado y deberá velar para que ésta no sea llenada con gases licuados no refrigerados que, en contacto con los materiales del depósito, de las juntas de estanqueidad, del equipo de servicio y de los revestimientos protectores eventuales, podrían reaccionar peligrosamente formando productos peligrosos o debilitar sensiblemente estos materiales. Durante el llenado, la temperatura de los gases licuados no refrigerados deberá permanecer en los límites del intervalo de las temperaturas de cálculo.

4.2.2.7.2 El peso máximo de gas licuado no refrigerado por litro de contenido del depósito (kg/l) no deberá sobrepasar la masa volumétrica del gas licuado no refrigerado a 50 °C multiplicada por 0,95. Además, el depósito no deberá estar lleno por completo con el líquido a 60 °C.

4.2.2.7.3 Las cisternas portátiles no deberán ser llenadas más allá de su peso bruto máximo admisible y del peso máximo admisible de carga especificado para cada gas transportado.

4.2.2.8 Las cisternas portátiles no deberán ser presentadas al transporte:

- a) si su grado de llenado es tal que las oscilaciones del contenido podrían crear fuerzas hidráulicas excesivas en el depósito;
- b) si tienen fugas;
- c) si presentan daños hasta el punto que podrían comprometer la integridad de la cisterna o de sus elementos de elevación o de estiba; y
- d) si el equipo de servicio no ha sido examinado y se ha considerado que está en buen estado de funcionamiento.

4.2.2.9 Los pasos para horquillas de las cisternas portátiles deberán estar obturados durante el llenado de las cisternas. Esta disposición no se aplicará a las cisternas portátiles que, conforme a 6.7.3.13.4, no precisen estar previstas de medios de obturación de los pasos para horquillas.

#### **4.2.3 Disposiciones generales relativas a la utilización de cisternas portátiles para el transporte de gases licuados refrigerados**

4.2.3.1 Esta sección indica las disposiciones generales relativas a la utilización de cisternas portátiles para el transporte de gases licuados refrigerados.

4.2.3.2 Las cisternas portátiles deberán estar conformes a las disposiciones aplicables al diseño y la construcción de las cisternas portátiles, así como a los controles y pruebas que deben superar indicadas en 6.7.4. Los gases licuados refrigerados deberán ser transportados en cisternas portátiles conforme a la instrucción de transporte en cisternas portátiles T75 descrita en 4.2.5.2.6 y a las disposiciones especiales aplicables al transporte en cisternas portátiles destinadas a cada gas licuado refrigerado en la columna (11) de la tabla A del capítulo 3.2 y que se describen en 4.2.5.3.

4.2.3.3 Durante el transporte, las cisternas portátiles deberán estar apropiadamente protegidas contra daños que pudieran producirse en el depósito y los equipos de servicio en caso de choque lateral o longitudinal o de vuelco. Si los depósitos y los equipos de servicio han sido contruidos para poder resistir a los choques o al vuelco, esta protección no será necesaria. Se dan ejemplos de dicha protección en 6.7.4.12.5.

4.2.3.4 Salvo si el nombre del/de los gas/es transportado/s aparece en la placa de metal descrita en 6.7.4.15.2, deberá facilitarse una copia del certificado mencionado en 6.7.3.13.1 si lo solicitase una autoridad competente o una organización reconocida por ésta, que será presentada sin más demora por el expedidor, el destinatario o el intermediario, según el caso.

4.2.3.5 Las cisternas portátiles vacías, sin limpiar y sin desgasificar, deberán cumplir las mismas disposiciones que las cisternas portátiles llenas de la materia previamente transportada.

#### **4.2.3.6** *Llenado*

- 4.2.3.6.1 Con anterioridad al llenado, se debe inspeccionar la cisterna portátil para asegurarse que es del tipo aprobado para el transporte del gas licuado refrigerado y deberá asegurarse para que ésta no sea llenada con gases licuados refrigerados que, en contacto con los materiales del depósito, de las juntas de estanqueidad, del equipo de servicio y de los revestimientos protectores eventuales, podrían reaccionar peligrosamente formando productos peligrosos o debilitar sensiblemente estos materiales. Durante el llenado, la temperatura de los gases licuados refrigerados deberá permanecer en los límites del intervalo de las temperaturas de cálculo.
- 4.2.3.6.2 Durante la evaluación del grado inicial del llenado, se deberá tener en cuenta el tiempo previsto de retención necesario para el transporte, así como todos los retrasos que podrían producirse. El grado inicial de llenado de un depósito, salvo en lo referente a las disposiciones de 4.2.3.6.3 y 4.2.3.6.4, deberá ser tal que, excepto en el caso del helio, si el contenido alcanza a una temperatura tal que la presión de vapor fuese igual a la presión de servicio máxima admisible (PSMA), el volumen ocupado por el líquido no sobrepasará el 98%.
- 4.2.3.6.3 Los depósitos destinados al transporte de helio podrán ser llenados hasta la unión del dispositivo de descompresión, pero nunca por encima de ellos.
- 4.2.3.6.4 Un grado inicial de llenado más elevado podrá ser autorizado bajo reserva de la aprobación de la autoridad competente cuando la duración del transporte prevista sea mucho más corta que el tiempo de retención.

#### **4.2.3.7** *Tiempo de retención real*

- 4.2.3.7.1 El tiempo de retención real deberá ser calculado para cada transporte en conformidad con un procedimiento reconocido por la autoridad competente teniendo en cuenta:
- el tiempo de retención de referencia para los gases licuados refrigerados destinados al transporte (véase 6.7.4.2.8.1) (como se indica en la placa descrita en 6.7.4.15.1);
  - la densidad de llenado real;
  - la presión de llenado real;
  - la presión de tarado más baja del o de los dispositivos de limitación de presión.
- 4.2.3.7.2 El tiempo de retención real deberá ser marcado sobre la propia cisterna portátil o sobre una placa metálica firmemente fijada a la cisterna portátil, conforme a 6.7.4.15.2.
- 4.2.3.8 Las cisternas portátiles no deberán ser presentadas al transporte:
- si su grado de llenado es tal que las oscilaciones del contenido podrían crear fuerzas hidráulicas excesivas en el depósito
  - si tienen fugas;
  - si presentan daños hasta el punto que podrían comprometer la integridad de la cisterna o de sus elementos de elevación o de estiba;
  - si el equipo de servicio no ha sido examinado y se ha considerado que está en buen estado de funcionamiento;
  - si el tiempo de retención real para el gas licuado refrigerado transportado no ha sido determinado de conformidad con 4.2.3.7 y si la cisterna portátil no ha sido marcada conforme a 6.7.4.15.2; y
  - si la duración del transporte teniendo en cuenta los retrasos que podrían producirse, sobrepasa el tiempo de retención real.
- 4.2.3.9 Los pasos para horquillas de las cisternas portátiles deberán estar obturados durante el llenado de las cisternas. Esta disposición no se aplicará a las cisternas portátiles que, conforme a 6.7.4.12.4, no precisen estar previstas de medios de obturación de los pasos para horquillas.

- 4.2.4 Disposiciones generales relativas a la utilización de contenedores de gas de elementos múltiples (CGEM) “UN”**
- 4.2.4.1 Esta sección contiene las disposiciones generales relativas a la utilización de contenedores de gas de elementos múltiples (CGEM) para el transporte de gases no refrigerados contemplados en 6.7.5.
- 4.2.4.2 Los CGEM deben cumplir las disposiciones relativas al diseño, construcción, control y ensayo que se especifican en 6.7.5. Los elementos de los CGEM deben controlarse periódicamente de acuerdo con las disposiciones que figuran en la instrucción de embalaje P200 del 4.1.4.1 y del 6.2.1.5.
- 4.2.4.3 Durante el transporte, los CGEM deben protegerse adecuadamente para evitar daños a sus elementos y equipo de servicio resultantes de choques laterales y longitudinales, o vuelcos. Esta protección no es necesaria si los elementos y equipo de servicio se construyen para resistir choques o vuelcos. En 6.7.5.10.4 se dan ejemplos de dicha protección.
- 4.2.4.4 En 6.7.5.12 se especifican los requisitos aplicables a los ensayos y controles periódicos de los CGEM. Los CGEM o sus elementos no deben recargarse o llenarse en fecha posterior a la señalada para el control periódico pero pueden transportarse después de la expiración de la fecha límite de la presentación de la prueba.
- 4.2.4.5 Llenado**
- 4.2.4.5.1 Con anterioridad al llenado, se debe inspeccionar el CGEM para asegurarse que es del tipo aprobado para el gas que se transporta y que se respetan las disposiciones aplicables del ADR.
- 4.2.4.5.2 Los elementos del CGEM se deben llenar de acuerdo con las presiones de servicio, grados de llenado y disposiciones relativas al llenado que se especifican en la instrucción de embalaje P200 del 4.1.4.1 para el gas concreto que va a introducirse en cada elemento. En ningún caso se llenará un CGEM o un grupo de elementos, como unidad, sobrepasando la presión de servicio más baja de cualquiera de los elementos.
- 4.2.4.5.3 Los CGEM no deben llenarse por encima de su masa bruta máxima autorizada.
- 4.2.4.5.4 Tras el llenado se deben cerrar las válvulas de aislamiento, y deben permanecer cerradas durante el transporte. Los gases tóxicos (gases de los grupos T, TF, TC, TO, TFC y TOC) sólo pueden transportarse en CGEM cuando cada uno de sus elementos esté provisto de una válvula de aislamiento.
- 4.2.4.5.5 El o las aberturas de llenado deben cerrarse mediante caperuzas o tapones. Después del llenado, el llenador debe comprobar la estanqueidad de los cierres y el equipo.
- 4.2.4.5.6 Los CGEM no deben presentarse para su llenado:
- cuando se hayan dañado hasta el punto de poder estar afectada la integridad de los recipientes a presión o su equipo de estructura o de servicio;
  - si los recipientes a presión y sus equipos de estructura o de servicio se han examinado y hallado en mal estado de funcionamiento; o
  - si las marcas prescritas relativas a la certificación, los controles periódicos y al llenado no son legibles.
- 4.2.4.6 Los CGEM llenos no se deben presentar al transporte:
- si presentan fugas;
  - si se han dañado hasta el punto de poder estar afectada la integridad de los recipientes a presión o su equipo de estructura o de servicio;
  - si los recipientes a presión y sus equipos de estructura o de servicio se han examinado y hallado en mal estado de funcionamiento; o
  - si las marcas prescritas relativas a la certificación, los controles periódicos y al llenado no son legibles.
- 4.2.4.7 Los CGEM vacíos sin limpiar y sin desgasificar deben satisfacer las mismas disposiciones que los CGEM llenos con el último gas transportado.

## **4.2.5 Instrucciones y disposiciones especiales de transporte en cisternas portátiles**

### **4.2.5.1 Generalidades**

4.2.5.1.1 La presente sección contiene las instrucciones de transporte en cisternas portátiles así como las disposiciones especiales aplicables a las mercancías peligrosas autorizadas para el transporte en cisternas portátiles. Cada instrucción de transporte en cisternas portátiles estará identificada mediante un código alfanumérico (por ejemplo T1). La columna (10) de la tabla A del capítulo 3.2 indica la instrucción de transporte en cisternas portátiles aplicable para cada materia autorizada para el transporte en cisternas portátiles. Cuando no aparece ninguna instrucción de transporte en cisternas portátiles en la columna (10) referente a una mercancía peligrosa en concreto, entonces el transporte de dicha materia no estará autorizado en cisternas portátiles, salvo si una autoridad competente emite una autorización en las condiciones indicadas en 6.7.1.3. Algunas disposiciones especiales aplicables al transporte en cisternas portátiles están asignadas a mercancías peligrosas concretas en la columna (11) de la tabla A del capítulo 3.2. Cada disposición especial aplicable al transporte en cisternas portátiles será identificada por un código alfanumérico (por ejemplo TP1). Una lista de estas disposiciones especiales figura en 4.2.4.3.

*NOTA: Los gases cuyo transporte en CGEM esté permitido figuran con la letra (M) en la columna 10 de la Tabla A del capítulo 3.2.*

### **4.2.5.2 Instrucciones de transporte en cisternas portátiles**

4.2.5.2.1 Las instrucciones de transporte en cisternas portátiles se aplicarán a las mercancías peligrosas de las clases de la 1 a la 9. Informan sobre las disposiciones relativas al transporte en cisternas portátiles que se aplican a materias concretas; deberán ser respetadas junto con las disposiciones generales enunciadas en el presente capítulo y disposiciones del capítulo 6.7.

4.2.5.2.2 Para las materias de la clase 1 y de las clases de la 3 a la 9, las instrucciones de transporte en cisternas portátiles indican la presión mínima de prueba aplicable, el espesor mínimo del depósito (en acero de referencia), las disposiciones para las aberturas en los fondos y para los dispositivos de descompresión. En la instrucción de transporte T23, se enumeran las materias autoreactivas de la clase 4.1 y los peróxidos orgánicos de la clase 5.2 cuyo transporte está autorizado en cisternas portátiles, con su temperatura de regulación y su temperatura crítica.

4.2.5.2.3 La instrucción de transporte T50 será aplicable a los gases licuados no refrigerados e indica las presiones de servicio máximas autorizadas, las disposiciones para las aberturas situadas por debajo del nivel del líquido, para los dispositivos de descompresión y para el grado máximo de llenado para cada uno de los gases licuados no refrigerados autorizado para el transporte en cisternas portátiles.

4.2.5.2.4 La instrucción de transporte T75 será aplicable a los gases licuados refrigerados.

#### **4.2.5.2.5 Determinación de la instrucción de transporte apropiada en cisternas portátiles**

Cuando se indique una instrucción específica de transporte en cisternas portátiles en la columna (10) de la tabla A del capítulo 3.2 para una mercancía peligrosa concreta, será posible utilizar otras cisternas portátiles que respondan a otras instrucciones que prescriben una presión de prueba mínima superior, un espesor del depósito superior y acondicionamientos para las aberturas en los fondos y los dispositivos de descompresión más severos. Las directrices siguientes serán aplicables para determinar la cisterna portátil apropiada que puede ser utilizada para el transporte de materias concretas:

<b>Instrucción específica de transporte en cisternas portátiles</b>	<b>Otras instrucciones autorizadas de transporte en cisternas portátiles</b>
T1	T2, T3, T4, T5, T6, T7, T8, T9, T10, T11, T12, T13, T14, T15, T16, T17, T18, T19, T20, T21, T22
T2	T4, T5, T7, T8, T9, T10, T11, T12, T13, T14, T15, T16, T17, T18, T19, T20, T21, T22
T3	T4, T5, T6, T7, T8, T9, T10, T11, T12, T13, T14, T15, T16, T17, T18, T19, T20, T21, T22
T4	T5, T7, T8, T9, T10, T11, T12, T13, T14, T15, T16, T17, T18, T19, T20, T21, T22
T5	T10, T14, T19, T20, T22
T6	T7, T8, T9, T10, T11, T12, T13, T14, T15, T16, T17, T18, T19, T20, T21, T22
T7	T8, T9, T10, T11, T12, T13, T14, T15, T16, T17, T18, T19, T20, T21, T22
T8	T9, T10, T13, T14, T19, T20, T21, T22
T9	T10, T13, T14, T19, T20, T21, T22
T10	T14, T19, T20, T22
T11	T12, T13, T14, T15, T16, T17, T18, T19, T20, T21, T22
T12	T14, T16, T18, T19, T20, T22
T13	T14, T19, T20, T21, T22
T14	T19, T20, T22
T15	T16, T17, T18, T19, T20, T21, T22
T16	T18, T19, T20, T22
T17	T18, T19, T20, T21, T22
T18	T19, T20, T22
T19	T20, T22
T20	T22
T21	T22
T22	Ninguna
T23	Ninguna

4.2.5.2.6 *Instrucciones de transporte en cisternas portátiles*

Las instrucciones de transporte en cisternas portátiles indican las disposiciones aplicables a una cisterna portátil cuando se usa para el transporte de materias específicas. Las instrucciones de transporte en cisternas portátiles T1 a T22 especifican la presión mínima de ensayo aplicable, el espesor mínimo del depósito (en mm de acero de referencia), y las disposiciones relativas a los dispositivos de descompresión y a las aberturas en la parte baja.

<b>De T1 a T22 INSTRUCCIONES DE TRANSPORTE EN CISTERNAS PORTÁTILES de T1 a T22</b>				
<i>Estas instrucciones se aplican a las materias líquidas y sólidas de las clases de la 3 a la 9. Las disposiciones generales de la sección 4.2.1 y las disposiciones de la sección 6.7.2 tendrán que ser cumplidas.</i>				
<b>Instrucción de transporte en cisternas portátiles</b>	<b>Presión de prueba mínima (bar)</b>	<b>Espesor mínimo del depósito (en mm de acero de referencia) (véase 6.7.2.4)</b>	<b>Dispositivos de descompresión<sup>a</sup> (véase 6.7.2.8)</b>	<b>Aberturas en el fondo (véase 6.7.2.6)</b>
T1	1,5	Véase 6.7.2.4.2	Normales	Véase 6.7.2.6.2
T2	1,5	Véase 6.7.2.4.2	Normales	Véase 6.7.2.6.3
T3	2,65	Véase 6.7.2.4.2	Normales	Véase 6.7.2.6.2
T4	2,65	Véase 6.7.2.4.2	Normales	Véase 6.7.2.6.3
T5	2,65	Véase 6.7.2.4.2	Véase 6.7.2.8.3	No autorizados
T6	4	Véase 6.7.2.4.2	Normales	Véase 6.7.2.6.2
T7	4	Véase 6.7.2.4.2	Normales	Véase 6.7.2.6.3
T8	4	Véase 6.7.2.4.2	Normales	No autorizados
T9	4	6 mm	Normales	No autorizados
T10	4	6 mm	Véase 6.7.2.8.3	No autorizados
T11	6	Véase 6.7.2.4.2	Normales	Véase 6.7.2.6.3
T12	6	Véase 6.7.2.4.2	Véase 6.7.2.8.3	Véase 6.7.2.6.3
T13	6	6 mm	Normales	No autorizados
T14	6	6 mm	Véase 6.7.2.8.3	No autorizados
T15	10	Véase 6.7.2.4.2	Normales	Véase 6.7.2.6.3
T16	10	Véase 6.7.2.4.2	Véase 6.7.2.8.3	Véase 6.7.2.6.3
T17	10	6 mm	Normales	Véase 6.7.2.6.3
T18	10	6 mm	Véase 6.7.2.8.3	Véase 6.7.2.6.3
T19	10	6 mm	Véase 6.7.2.8.3	No autorizados
T20	10	8 mm	Véase 6.7.2.8.3	No autorizados
T21	10	10 mm	Normales	No autorizados
T22	10	10 mm	Véase 6.7.2.8.3	No autorizados

<sup>a</sup> En el caso que figure la mención "Normales", se aplican todas las disposiciones de 6.7.2.8, excepto el 6.7.2.8.3.



T23		INSTRUCCIÓN DE TRANSPORTE EN CISTERNAS PORTÁTILES						T23
<p><i>La presente instrucción se aplica a las materias autoreactivas de la clase 4.1 y a los peróxidos orgánicos de la clase 5.2. Las disposiciones generales de la sección 4.2.1 y las disposiciones de la sección 6.7.2 deberán ser cumplidas. Las disposiciones suplementarias aplicables a las materias autoreactivas de la clase 4.1 y a los peróxidos orgánicos de la clase 5.2 enunciados en 4.2.1.13 también deberán ser cumplidas.</i></p>								
Nº ONU	MATERIA	Presión mínima de prueba (bar)	Espesor mínimo del depósito (en mm de acero de referencia)	Aberturas en el fondo	Dispositivos de descompresión	Grado de llenado	Temperatura de regulación	Temperatura crítica
3109	PERÓXIDO ORGÁNICO LÍQUIDO TIPO F,	4	véase 6.7.2.4.2	véase 6.7.2.6.3	véase 6.7.2.8.2 4.2.1.13.6 4.2.1.13.7 4.2.1.13.8	véase 4.2.1.13.13		
	Hidroperóxido de terc-butilo <sup>a</sup> , al 72% como máximo en el agua							
	Hidroperóxido de cumilo, al 90% como máximo en un diluyente del tipo A							
	Peróxido de di-terc-butilo al 32% como máximo en un diluyente del tipo A							
	Hidroperóxido de isopropilo y de cumilo, al 72% como máximo en un diluyente del tipo A							
	Hidroperóxido de p-mentilo, al 72% como máximo en un diluyente del tipo A							
	Hidroperóxido de pinanilo, al 56% como máximo en un diluyente del tipo A							
3110	PERÓXIDO ORGÁNICO SÓLIDO TIPO F, Peróxido de dicumilo <sup>b</sup>	4	véase 6.7.2.4.2	véase 6.7.2.6.3	véase 6.7.2.8.2 4.2.1.13.6 4.2.1.13.7 4.2.1.13.8	véase 4.2.1.13.13		

<sup>a</sup> Con la condición de que se hayan tomado medidas para obtener una seguridad equivalente a la de una formulación hidroperóxida de terc-butilo al 65%, agua al 35%.

<sup>b</sup> Cantidad máxima por cisterna portátil: 2000 kg.

**T23 INSTRUCCIÓN DE TRANSPORTE EN CISTERNAS PORTÁTILES (continuación) T23**

*La presente instrucción se aplica a las materias autoreactivas de la clase 4.1 y a los peróxidos orgánicos de la clase 5.2. Las disposiciones generales de la sección 4.2.1 y las disposiciones de la sección 6.7.2 deberán ser cumplidas. Las disposiciones suplementarias aplicables a las materias autoreactivas de la clase 4.1 y a los peróxidos orgánicos de la clase 5.2 enunciados en 4.2.1.13 también deberán ser cumplidas.*

Nº ONU	MATERIA	Presión mínima de prueba (bar)	Espesor mínimo del depósito (en mm de acero de referencia)	Aberturas en el fondo	Dispositivos de descompresión	Grado de llenado	Temperatura de regulación	Temperatura crítica
3119	PERÓXIDO ORGÁNICO LÍQUIDO TIPO F, CON TEMPERATURA REGULADA	4	véase 6.7.2.4.2	véase 6.7.2.6.3	véase 6.7.2.8.2 4.2.1.13.6 4.2.1.13.7 4.2.1.13.8	véase 4.2.1.13.13	<sup>c</sup>	<sup>c</sup>
	Ácido peroxiacético con agua, tipo F, estabilizado <sup>d</sup>						+30 °C	+35 °C
	2-Etil peroxihexanoato de terc-butilo, al 32% como máximo en un diluyente del tipo B						+15 °C	+20 °C
	Peroxiacetato de terc-butilo, al 32% como máximo en un diluyente del tipo B						+30 °C	+35 °C
	Peróxido de di (3,5,5-trimetil hexanoilo), al 38% como máximo en un diluyente del tipo A o tipo B						0 °C	+5 °C
	Peroxipivalato de terc-butilo, al 27% como máximo en un diluyente del tipo B						+5 °C	+10 °C
	3,5,5-Trimetil peroxihexanoato de terc-butilo, al 32% como máximo en un diluyente del tipo B						+35 °C	+40 °C
Peroxineodecanoato de terc-amilo, al 47%, como máximo, en un diluyente tipo A							-10 °C	-5 °C
3120	PERÓXIDO ORGÁNICO SÓLIDO TIPO F, CON TEMPERATURA REGULADA	4	véase 6.7.2.4.2	véase 6.7.2.6.3	véase 6.7.2.8.2 4.2.1.13.6 4.2.1.13.7 4.2.1.13.8	véase 4.2.1.13.13	<sup>c</sup>	<sup>c</sup>
3229	LÍQUIDO DE REACCIÓN ESPONTANEA, TIPO F	4	véase 6.7.2.4.2	véase 6.7.2.6.3	véase 6.7.2.8.2 4.2.1.13.6 4.2.1.13.7 4.2.1.13.8	véase 4.2.1.13.13		

<sup>c</sup> A fijar por la autoridad competente

<sup>d</sup> Preparado derivado de la destilación del ácido peroxiacético, de concentración inicial en ácido peroxiacético (después de destilación) que no exceda del 41% con agua, oxígeno activo total (ácido peroxiacético +H<sub>2</sub>O<sub>2</sub>) ≤9,5%, que satisfaga los criterios del 20.4.3 f) del Manual de Pruebas y de Criterios.

**T23 INSTRUCCIÓN DE TRANSPORTE EN CISTERNAS PORTÁTILES (continuación) T23**

*La presente instrucción se aplica a las materias autoreactivas de la clase 4.1 y a los peróxidos orgánicos de la clase 5.2. Las disposiciones generales de la sección 4.2.1 y las disposiciones de la sección 6.7.2 deberán ser cumplidas. Las disposiciones suplementarias aplicables a las materias autoreactivas de la clase 4.1 y a los peróxidos orgánicos de la clase 5.2 enunciados en 4.2.1.13 también deberán ser cumplidas.*

Nº ONU	MATERIA	Presión mínima de prueba (bar)	Espesor mínimo del depósito (en mm de acero de referencia)	Aberturas en el fondo	Dispositivos de descompresión	Grado de llenado	Temperatura de regulación	Temperatura crítica
3230	SÓLIDO DE REACCIÓN ESPONTANEA, TIPO F	4	véase 6.7.2.4.2	véase 6.7.2.6.3	véase 6.7.2.8.2 4.2.1.13.6 4.2.1.13.7 4.2.1.13.8	véase 4.2.1.13.13		
3239	LÍQUIDO DE REACCIÓN ESPONTANEA TIPO F, CON TEMPERATURA REGULADA	4	véase 6.7.2.4.2	véase 6.7.2.6.3	véase 6.7.2.8.2 4.2.1.13.6 4.2.1.13.7 4.2.1.13.8	véase 4.2.1.13.13	<sup>c</sup>	<sup>c</sup>
3240	SÓLIDO DE REACCIÓN ESPONTANEA TIPO F, CON TEMPERATURA REGULADA	4	véase 6.7.2.4.2	véase 6.7.2.6.3	véase 6.7.2.8.2 4.2.1.13.6 4.2.1.13.7 4.2.1.13.8	véase 4.2.1.13.13	<sup>c</sup>	<sup>c</sup>

<sup>c</sup> A fijar por la autoridad competente.

T50		INSTRUCCIÓN DE TRANSPORTE EN CISTERNAS PORTÁTILES			T50
<i>La presente instrucción se aplicará a los gases licuados no refrigerados. Las disposiciones generales de la sección 4.2.2 y las disposiciones de la sección 6.7.3 deberán ser cumplidas.</i>					
Nº ONU	Gases licuados no refrigerados	Presión de servicio máxima autorizada (bar) Pequeña cisterna; Cisterna; Cisterna con parasol; Cisterna con aislamiento térmico, respectivamente <sup>a</sup>	Aberturas por debajo del nivel del líquido	Dispositivos de descompresión <sup>b</sup> (véase 6.7.3.7)	Densidad máxima de llenado (kg/l)
1005	Amoniaco anhidro	29,0 25,7 22,0 19,7	Autorizados	véase 6.7.3.7.3	0,53
1009	Bromotrifluorometano (gas refrigerante R 13B1)	38,0 34,0 30,0 27,5	Autorizados	Normales	1,13
1010	Butadienos estabilizados	7,5 7,0 7,0 7,0	Autorizados	Normales	0,55
1010	Mezcla estabilizada de butadienos e hidrocarburos	Véase definición de PSMA en 6.7.3.1	Autorizados	Normales	Véase 4.2.2.7
1011	Butano	7,0 7,0 7,0 7,0	Autorizados	Normales	0,51
1012	Butileno	8,0 7,0 7,0 7,0	Autorizados	Normales	0,53
1017	Cloro	19,0 17,0 15,0 13,5	No autorizados	véase 6.7.3.7.3	1,25
1018	Clorodifluorometano (gas refrigerante R 22)	26,0 24,0 21,0 19,0	Autorizados	Normales	1,03
1020	Cloropentafluoroetano (gas refrigerante R 115)	23,0 20,0 18,0 16,0	Autorizados	Normales	1,06
1021	1-Cloro-1,2,2,2 tetrafluoroetano (gas refrigerante R 124)	10,3 9,8 7,9 7,0	Autorizados	Normales	1,20

<sup>a</sup> Se entiende por “pequeña cisterna” una que tenga un depósito de diámetro inferior o igual a 1,5 m; por “cisterna” se entiende una que tenga un depósito de diámetro superior a 1,5 m, sin parasol ni aislamiento térmico (véase 6.7.3.2.12); por “cisterna con parasol” se entiende una cisterna que tenga un depósito de diámetro superior a 1,5 m provista de un parasol (véase 6.7.3.2.12); por “cisterna con aislamiento térmico” se entiende una cisterna que tenga un depósito de diámetro superior a 1,5 m provista de un aislamiento térmico (véase 6.7.3.2.12); (véase la definición de “Temperatura de referencia de cálculo” en 6.7.3.1)

<sup>b</sup> La palabra “Normales” en la columna relativa a los dispositivos de descompresión indica que no se precisa un disco de ruptura tal que especificado en 6.7.3.7.3.

T50		INSTRUCCIÓN DE TRANSPORTE EN CISTERNAS PORTÁTILES			T50
<p><i>La presente instrucción se aplicará a los gases licuados no refrigerados. Las disposiciones generales de la sección 4.2.2 y las disposiciones de la sección 6.7.3 deberán ser cumplidas.</i></p>					
Nº ONU	Gases licuados no refrigerados	Presión de servicio máxima autorizada (bar) Pequeña cisterna; Cisterna; Cisterna con parasol; Cisterna con aislamiento térmico, respectivamente <sup>a</sup>	Aberturas por debajo del nivel del líquido	Dispositivos de descompresión <sup>b</sup> (véase 6.7.3.7)	Densidad máxima de llenado (kg/l)
1027	Ciclopropano	18,0 16,0 14,5 13,0	Autorizados	Normales	0,53
1028	Diclorodifluorometano (gas refrigerante R 12)	16,0 15,0 13,0 11,5	Autorizados	Normales	1,15
1029	Diclorofluorometano (gas refrigerante R 21)	7,0 7,0 7,0 7,0	Autorizados	Normales	1,23
1030	1,1-Difluoroetano (gas refrigerante R 152a)	16,0 14,0 12,4 11,0	Autorizados	Normales	0,79
1032	Dimetilamina anhidra	7,0 7,0 7,0 7,0	Autorizados	Normales	0,59
1033	Eter metílico	15,5 13,8 12,0 10,6	Autorizados	Normales	0,58
1036	Etilamina	7,0 7,0 7,0 7,0	Autorizados	Normales	0,61
1037	Cloruro de etilo	7,0 7,0 7,0 7,0	Autorizados	Normales	0,80
1040	Óxido de etileno u óxido de etileno con nitrógeno a presión máxima total de 1 MPa(10 bar) a 50 °C	- - - 10,0	No autorizados	véase 6.7.3.7.3	0,78
1041	Mezcla óxido de etileno y dióxido de carbono con un contenido de más del 9% pero no superior al 87% de óxido de etileno	Véase definición de PSMA en 6.7.3.1	Autorizados	Normales	véase 4.2.2.7

<sup>a</sup> Se entiende por “pequeña cisterna” una que tenga un depósito de diámetro inferior o igual a 1,5 m; por “cisterna” se entiende una que tenga un depósito de diámetro superior a 1,5 m, sin parasol ni aislamiento térmico (véase 6.7.3.2.12); por “cisterna con parasol” se entiende una cisterna que tenga un depósito de diámetro superior a 1,5 m provista de un parasol (véase 6.7.3.2.12); por “cisterna con aislamiento térmico” se entiende una cisterna que tenga un depósito de diámetro superior a 1,5 m provista de un aislamiento térmico (véase 6.7.3.2.12); (véase la definición de “Temperatura de referencia de cálculo” en 6.7.3.1)

<sup>b</sup> La palabra “Normales” en la columna relativa a los dispositivos de descompresión indica que no se precisa un disco de ruptura tal que especificado en 6.7.3.7.3.

T50		INSTRUCCIÓN DE TRANSPORTE EN CISTERNAS PORTÁTILES			T50
<p><i>La presente instrucción se aplicará a los gases licuados no refrigerados. Las disposiciones generales de la sección 4.2.2 y las disposiciones de la sección 6.7.3 deberán ser cumplidas.</i></p>					
Nº ONU	Gases licuados no refrigerados	Presión de servicio máxima autorizada (bar) Pequeña cisterna; Cisterna; Cisterna con parasol; Cisterna con aislamiento térmico, respectivamente <sup>a</sup>	Aberturas por debajo del nivel del líquido	Dispositivos de descompresión <sup>b</sup> (véase 6.7.3.7)	Densidad máxima de llenado (kg/l)
1055	Isobutileno	8,1 7,0 7,0 7,0	Autorizados	Normales	0,52
1060	Mezcla estabilizada de metilacetileno y propadieno	28,0 24,5 22,0 20,0	Autorizados	Normales	0,43
1061	Metilamina anhidra	10,8 9,6 7,8 7,0	Autorizados	Normales	0,58
1062	Bromuro de metilo con un 2% máximo de cloropicrina	7,0 7,0 7,0 7,0	No autorizados	véase 6.7.3.7.3	1,51
1063	Cloruro de metilo (gas refrigerante R 40)	14,5 12,7 11,3 10,0	Autorizados	Normales	0,81
1064	Metilmercaptano	7,0 7,0 7,0 7,0	No autorizados	véase 6.7.3.7.3	0,78
1067	Tetróxido de dinitrógeno	7,0 7,0 7,0 7,0	No autorizados	véase 6.7.3.7.3	1,30
1075	Gases de petróleo, licuados	Véase definición de PSMA en 6.7.3.1	Autorizados	Normales	véase 4.2.2.7
1077	Propileno	28,0 24,5 22,0 20,0	Autorizados	Normales	0,43
1078	Gas refrigerante n.e.p.	Véase definición de PSMA en 6.7.3.1	Autorizados	Normales	4.2.2.7
1079	Dióxido de azufre	11,6 10,3 8,5 7,6	No autorizados	véase 6.7.3.7.3	1,23

<sup>a</sup> Se entiende por “pequeña cisterna” una que tenga un depósito de diámetro inferior o igual a 1,5 m; por “cisterna” se entiende una que tenga un depósito de diámetro superior a 1,5 m, sin parasol ni aislamiento térmico (véase 6.7.3.2.12); por “cisterna con parasol” se entiende una cisterna que tenga un depósito de diámetro superior a 1,5 m provista de un parasol (véase 6.7.3.2.12); por “cisterna con aislamiento térmico” se entiende una cisterna que tenga un depósito de diámetro superior a 1,5 m provista de un aislamiento térmico (véase 6.7.3.2.12); (véase la definición de “Temperatura de referencia de cálculo” en 6.7.3.1)

<sup>b</sup> La palabra “Normales” en la columna relativa a los dispositivos de descompresión indica que no se precisa un disco de ruptura tal que especificado en 6.7.3.7.3.

T50		INSTRUCCIÓN DE TRANSPORTE EN CISTERNAS PORTÁTILES			T50
<p><i>La presente instrucción se aplicará a los gases licuados no refrigerados. Las disposiciones generales de la sección 4.2.2 y las disposiciones de la sección 6.7.3 deberán ser cumplidas.</i></p>					
Nº ONU	Gases licuados no refrigerados	Presión de servicio máxima autorizada (bar) Pequeña cisterna; Cisterna; Cisterna con parasol; Cisterna con aislamiento térmico, respectivamente <sup>a</sup>	Aberturas por debajo del nivel del líquido	Dispositivos de descompresión <sup>b</sup> (véase 6.7.3.7)	Densidad máxima de llenado (kg/l)
1082	Trifluorocloroetileno estabilizado	17,0 15,0 13,1 11,6	No autorizados	véase 6.7.3.7.3	1,13
1083	Trimetilamina anhidra	7,0 7,0 7,0 7,0	Autorizados	Normales	0,56
1085	Bromuro de vinilo estabilizado	7,0 7,0 7,0 7,0	Autorizados	Normales	1,37
1086	Cloruro de vinilo estabilizado	10,6 9,3 8,0 7,0	Autorizados	Normales	0,81
1087	Vinil metil eter estabilizado	7,0 7,0 7,0 7,0	Autorizados	Normales	0,67
1581	Mezcla de cloropicrina y bromuro de metilo con más de 2% de cloropicrina	7,0 7,0 7,0 7,0	No autorizados	véase 6.7.3.7.3	1,51
1582	Mezcla de cloropicrina y cloruro de metilo	19,2 16,9 15,1 13,1	No autorizados	véase 6.7.3.7.3	0,81
1858	Hexafluoropropileno (gas refrigerante R 1216)	19,2 16,9 15,1 13,1	Autorizados	Normales	1,11
1912	Mezclas de cloruro de metilo y cloruro de metileno	15,2 13,0 11,6 10,1	Autorizados	Normales	0,81
1958	1,2 Dicloro, 1,1,2,2-tetrafluoroetano (gas refrigerante R 114)	7,0 7,0 7,0 7,0	Autorizados	Normales	1,30

<sup>a</sup> Se entiende por “pequeña cisterna” una que tenga un depósito de diámetro inferior o igual a 1,5 m; por “cisterna” se entiende una que tenga un depósito de diámetro superior a 1,5 m, sin parasol ni aislamiento térmico (véase 6.7.3.2.12); por “cisterna con parasol” se entiende una cisterna que tenga un depósito de diámetro superior a 1,5 m provista de un parasol (véase 6.7.3.2.12); por “cisterna con aislamiento térmico” se entiende una cisterna que tenga un depósito de diámetro superior a 1,5 m provista de un aislamiento térmico (véase 6.7.3.2.12); (véase la definición de “Temperatura de referencia de cálculo” en 6.7.3.1)

<sup>b</sup> La palabra “Normales” en la columna relativa a los dispositivos de descompresión indica que no se precisa un disco de ruptura tal que especificado en 6.7.3.7.3.

T50		INSTRUCCIÓN DE TRANSPORTE EN CISTERNAS PORTÁTILES			T50	
<i>La presente instrucción se aplicará a los gases licuados no refrigerados. Las disposiciones generales de la sección 4.2.2 y las disposiciones de la sección 6.7.3 deberán ser cumplidas.</i>						
Nº ONU	Gases licuados no refrigerados	Presión de servicio máxima autorizada (bar) Pequeña cisterna; Cisterna; Cisterna con parasol; Cisterna con aislamiento térmico, respectivamente <sup>a</sup>	Aberturas por debajo del nivel del líquido	Dispositivos de descompresión <sup>b</sup> (véase 6.7.3.7)	Densidad máxima de llenado (kg/l)	
1965	Mezcla de hidrocarburos gaseosos licuados, n.e.p.	Véase definición de PSMA en 6.7.3.1	Autorizados	Normales	véase 4.2.2.7	
1969	Isobutano	8,5 7,5 7,0 7,0	Autorizados	Normales	0,49	
1973	Mezclas de Clorodifluorometano y cloropentafluoroetano, con punto de ebullición permanente, con un contenido aproximado del 49% de clorodifluorometano (gas refrigerante R 502)	28,3 25,3 22,8 20,3	Autorizados	Normales	1,05	
1974	Clorodifluorobromometano (gas refrigerante R 12B1)	7,4 7,0 7,0 7,0	Autorizados	Normales	1,61	
1976	Octafluorociclobutano (gas refrigerante RC 318)	8,8 7,8 7,0 7,0	Autorizados	Normales	1,34	
1978	Propano	22,5 20,4 18,0 16,5	Autorizados	Normales	0,42	
1983	1-Cloro-2,2,2-Trifluoroetano (gas refrigerante R 133a)	7,0 7,0 7,0 7,0	Autorizados	Normales	1,18	
2035	1,1,1-Trifluoroetano (gas refrigerante R 143a)	31,0 27,5 24,2 21,8	Autorizados	Normales	0,76	
2424	Octafluoropropano (gas refrigerante R 218)	23,1 20,8 18,6 16,6	Autorizados	Normales	1,07	

<sup>a</sup> Se entiende por “pequeña cisterna” una que tenga un depósito de diámetro inferior o igual a 1,5 m; por “cisterna” se entiende una que tenga un depósito de diámetro superior a 1,5 m, sin parasol ni aislamiento térmico (véase 6.7.3.2.12); por “cisterna con parasol” se entiende una cisterna que tenga un depósito de diámetro superior a 1,5 m provista de un parasol (véase 6.7.3.2.12); por “cisterna con aislamiento térmico” se entiende una cisterna que tenga un depósito de diámetro superior a 1,5 m provista de un aislamiento térmico (véase 6.7.3.2.12); (véase la definición de “Temperatura de referencia de cálculo” en 6.7.3.1)

<sup>b</sup> La palabra “Normales” en la columna relativa a los dispositivos de descompresión indica que no se precisa un disco de ruptura tal que especificado en 6.7.3.7.3.



T50		INSTRUCCIÓN DE TRANSPORTE EN CISTERNAS PORTÁTILES			T50
<i>La presente instrucción se aplicará a los gases licuados no refrigerados. Las disposiciones generales de la sección 4.2.2 y las disposiciones de la sección 6.7.3 deberán ser cumplidas.</i>					
Nº ONU	Gases licuados no refrigerados	Presión de servicio máxima autorizada (bar) Pequeña cisterna; Cisterna; Cisterna con parasol; Cisterna con aislamiento térmico, respectivamente <sup>a</sup>	Aberturas por debajo del nivel del líquido	Dispositivos de descompresión <sup>b</sup> (véase 6.7.3.7)	Densidad máxima de llenado (kg/l)
2517	1-Cloro-1,1-difluoroetano (gas refrigerante R 142b)	8,9 7,8 7,0 7,0	Autorizados	Normales	0,99
2602	Diclorodifluorometano y difluoroetano en mezcla azeotrópica, con un contenido aproximado del 74% de diclorodifluorometano (gas refrigerante R 500)	20,0 18,0 16,0 14,5	Autorizados	Normales	1,01
3057	Cloruro de trifluoroacetilo	14,6 12,9 11,3 9,9	No autorizados	6.7.3.7.3	1,17
3070	Mezcla de óxido de etileno y diclorodifluorometano con un contenido máximo del 12,5% de óxido de etileno	14,0 12,0 11,0 9,0	Autorizados	6.7.3.7.3	1,09
3153	Perfluoro (éter metil vinílico)	14,3 13,4 11,2 10,2	Autorizados	Normales	1,14
3159	1,1,1,2-Tetrafluoroetano (gas refrigerante R 134a)	17,7 15,7 13,8 12,1	Autorizados	Normales	1,04
3161	Gas licuado inflamable n.e.p.	Véase definición de PSMA en 6.7.3.1	Autorizados	Normales	Véase 4.2.2.7
3163	Gas licuado n.e.p.	Véase definición de PSMA en 6.7.3.1	Autorizados	Normales	Véase 4.2.2.7
3220	Pentafluoroetano (gas refrigerante R 125)	34,4 30,8 27,5 24,5	Autorizados	Normales	0,95
3252	Difluorometano (gas refrigerante R 32)	43,0 39,0 34,4 30,5	Autorizados	Normales	0,78
3296	Heptafluoropropano (gas refrigerante R 227)	16,0 14,0 12,5 11,0	Autorizados	Normales	1,20

<sup>a</sup> Se entiende por “pequeña cisterna” una que tenga un depósito de diámetro inferior o igual a 1,5 m; por “cisterna” se entiende una que tenga un depósito de diámetro superior a 1,5 m, sin parasol ni aislamiento térmico (véase 6.7.3.2.12); por “cisterna con parasol” se entiende una cisterna que tenga un depósito de diámetro superior a 1,5 m provista de un parasol (véase 6.7.3.2.12); por “cisterna con aislamiento térmico” se entiende una cisterna que tenga un depósito de diámetro superior a 1,5 m provista de un aislamiento térmico (véase 6.7.3.2.12); (véase la definición de “Temperatura de referencia de cálculo” en 6.7.3.1)

<sup>b</sup> La palabra “Normales” en la columna relativa a los dispositivos de descompresión indica que no se precisa un disco de ruptura tal que especificado en 6.7.3.7.3.

T50		INSTRUCCIÓN DE TRANSPORTE EN CISTERNAS PORTÁTILES			T50
<i>La presente instrucción se aplicará a los gases licuados no refrigerados. Las disposiciones generales de la sección 4.2.2 y las disposiciones de la sección 6.7.3 deberán ser cumplidas.</i>					
Nº ONU	Gases licuados no refrigerados	Presión de servicio máxima autorizada (bar) Pequeña cisterna; Cisterna; Cisterna con parasol; Cisterna con aislamiento térmico, respectivamente <sup>a</sup>	Orificios por debajo del nivel del líquido	Dispositivos de descompresión <sup>b</sup> (véase 6.7.3.7)	Densidad máxima de llenado (kg/l)
3297	Mezcla de óxido de etileno y clorotetrafluoroetano con un contenido máximo del 8,8% de óxido de etileno	8,1 7,0 7,0 7,0	Autorizados	Normales	1,16
3298	Mezcla de óxido de etileno y pentafluoroetano con un contenido máximo del 7,9% de óxido de etileno	25,9 23,4 20,9 18,6	Autorizados	Normales	1,02
3299	Mezcla de óxido de etileno y tetrafluoroetano con un contenido máximo del 5,6% de óxido de etileno	16,7 14,7 12,9 11,2	Autorizados	Normales	1,03
3318	Amoníaco en solución acuosa con una densidad relativa inferior a 0,880 a 15 °C, con más del 50% de amoníaco	Véase definición de PSMA en 6.7.3.1	Autorizados	véase 6.7.3.7.3	véase 4.2.2.7
3337	Gas refrigerante R 404A	31,6 28,3 25,3 22,5	Autorizados	Normales	0,84
3338	Gas refrigerante R 407A	31,3 28,1 25,1 22,4	Autorizados	Normales	0,95
3339	Gas refrigerante R 407B	33,0 29,6 26,5 23,6	Autorizados	Normales	0,95
3340	Gas refrigerante R 407C	29,9 26,8 23,9 21,3	Autorizados	Normales	0,95

<sup>a</sup> Se entiende por “pequeña cisterna” una que tenga un depósito de diámetro inferior o igual a 1,5 m; por “cisterna” se entiende una que tenga un depósito de diámetro superior a 1,5 m, sin parasol ni aislamiento térmico (véase 6.7.3.2.12); por “cisterna con parasol” se entiende una cisterna que tenga un depósito de diámetro superior a 1,5 m provista de un parasol (véase 6.7.3.2.12); por “cisterna con aislamiento térmico” se entiende una cisterna que tenga un depósito de diámetro superior a 1,5 m provista de un aislamiento térmico (véase 6.7.3.2.12); (véase la definición de “Temperatura de referencia de cálculo” en 6.7.3.1)

<sup>b</sup> La palabra “Normales” en la columna relativa a los dispositivos de descompresión indica que no se precisa un disco de ruptura tal que especificado en 6.7.3.7.3.

T75		INSTRUCCIÓN DE TRANSPORTE EN CISTERNAS PORTÁTILES			T75
<i>Esta instrucción de transporte en cisternas portátiles se aplicará a los gases licuados refrigerados. Las disposiciones generales de la sección 4.2.3 y las disposiciones de la sección 6.7.4 deberán ser cumplidas.</i>					

### 4.2.5.3

#### *Disposiciones especiales aplicables al transporte en cisternas portátiles*

Las disposiciones especiales aplicables al transporte en cisternas portátiles afectarán a determinadas materias, además o en vez, de las que figuran en las instrucciones de transporte en cisternas portátiles o en las disposiciones del capítulo 6.7. Estas disposiciones se identifican mediante un código alfanumérico que empieza con las letras "TP" (del inglés "Tank Provision") y están indicadas en la columna (11) de la tabla A del capítulo 3.2, referente a materias concretas. Se enumeran a continuación:

TP1 No deberá sobrepasarse el grado de llenado del 4.2.1.9.2

$$\left( \text{grado de llenado} = \frac{97}{1 + \alpha (t_r - t_f)} \right)$$

TP2 No deberá sobrepasarse el grado de llenado del 4.2.1.9.3

$$\left( \text{grado de llenado} = \frac{95}{1 + \alpha (t_r - t_f)} \right)$$

TP3 El grado de llenado máximo (en %) para las materias sólidas transportadas a temperaturas superiores a su punto de fusión y para líquidos transportados a alta temperatura deberá determinarse conforme al 4.2.1.9.5.

$$\left( \text{grado de llenado} = 95 \frac{d_r}{d_f} \right)$$

TP4 El grado de llenado no deberá sobrepasar el 90% o cualquier otro valor aprobado por la autoridad competente (véase 4.2.1.16.2).

TP5 Se debe respetar el grado de llenado del 4.2.3.6.

TP6 La cisterna deberá ir provista de dispositivos de descompresión adaptados a su contenido y a la naturaleza de las materias transportadas, para evitar que la cisterna pueda estallar en cualquier circunstancia, incluida su inmersión en el fuego. Los dispositivos también tendrán que ser compatibles con la materia.

TP7 El aire deberá ser eliminado de la fase vapor con ayuda de nitrógeno o con otros medios.

TP8 La presión de prueba podrá ser reducida a 1,5 bar si el punto de inflamación de la materia transportada es superior a 0 °C.

TP9 Una materia que responda a esta descripción sólo podrá ser transportada en cisterna portátil con la autorización de la autoridad competente.

TP10 Se exigirá un revestimiento de plomo de al menos 5 mm de espesor, que debe ser sometido a un ensayo anual, o un revestimiento de otro material apropiado aprobado por la autoridad competente.

TP12 (*Suprimido*)

TP13 (*Reservado*)

TP16 La cisterna deberá estar provista de un dispositivo especial para evitar las sub/sobrepresiones en condiciones normales de transporte. Este dispositivo deberá ser aprobado por la autoridad competente. Las disposiciones relativas a los dispositivos de descompresión son las indicadas en 6.7.2.8.3 para evitar la cristalización del producto en el dispositivo de descompresión.

- TP17 Para el aislamiento térmico de la cisterna, sólo podrán utilizarse los materiales no combustibles inorgánicos.
- TP18 Deberá mantenerse una temperatura entre 18 °C y 40 °C. Las cisternas portátiles que contengan ácido metacrílico solidificado no deberán ser recalentadas durante el transporte.
- TP19 El espesor calculado del depósito deberá ser aumentado en 3 mm. El espesor del depósito deberá ser verificado por ultrasonidos a medio intervalo entre las pruebas periódicas de presión hidráulica.
- TP20 Esta materia sólo deberá ser transportada en cisternas aisladas térmicamente bajo cobertura de nitrógeno.
- TP21 El espesor del depósito no deberá ser inferior a 8 mm. Las cisternas deberán someterse a la prueba de presión hidráulica e inspeccionadas interiormente a intervalos que no sobrepasen los dos años y medio.
- TP22 Los lubricantes para las juntas y otros dispositivos deberán ser compatibles con el oxígeno.
- TP23 El transporte está autorizado en condiciones especiales prescritas por las autoridades competentes.
- TP24 La cisterna portátil podrá ir equipada con un dispositivo que, en condiciones de llenado máximo, será situado en la fase gaseosa del depósito para evitar la acumulación de una presión excesiva a causa de la descomposición lenta de la materia transportada. Este dispositivo también deberá garantizar que las fugas de líquido en caso de vuelco o la penetración de sustancias extrañas en la cisterna se mantengan en límites aceptables. Este dispositivo deberá ser aprobado por la autoridad competente o por un organismo designado por ésta.
- TP25 El trióxido de azufre a 99,95% o más podrá ser transportado en cisternas sin inhibidor con la condición de que sea mantenido a una temperatura igual o superior a 32,5 °C.
- TP26 En caso de transporte en estado caliente, el dispositivo de calentamiento deberá estar instalado en el exterior del depósito. Para el N° ONU 3176, esta disposición sólo se aplicará si la materia reacciona peligrosamente con el agua.
- TP27 Se podrá utilizar una cisterna portátil cuya presión mínima de prueba sea de 4 bar, si se demuestra que una presión de prueba inferior o igual a este valor es admisible respecto a la definición de la presión de prueba indicada en 6.7.2.1.
- TP28 Se podrá utilizar una cisterna portátil cuya presión mínima de prueba sea de 2,65 bar, si se demuestra que una presión de prueba inferior o igual a este valor es admisible respecto a la definición de la presión de prueba indicada en 6.7.2.1.
- TP29 Se podrá utilizar una cisterna portátil cuya presión mínima de prueba sea de 1,5 bar, si se demuestra que una presión de prueba inferior o igual a este valor es admisible respecto a la definición de la presión de prueba indicada en 6.7.2.1.
- TP30 Esta materia deberá ser transportada en cisternas con aislamiento térmico.
- TP31 Esta materia no podrá ser transportada en cisternas más que en estado sólido.
- TP32 Para los n° ONU 0331, 0332 y 3375, podrán usarse cisternas portátiles siempre que se cumplan las condiciones siguientes:

- a) Para evitar todo confinamiento excesivo, toda cisterna portátil metálica estará equipada con un dispositivo de descompresión del tipo de resorte, de un disco de ruptura o de un elemento fusible. La presión de tarado o la presión de rotura según proceda, no será superior a 2,65 bar con presiones mínimas de ensayo superiores a 4 bar;
- b) Se deberá de demostrar que es apto para el transporte en cisternas. Un método de evaluación de esta actitud es la prueba 8 d) de la serie 8 (véase el *Manual de Pruebas y Criterios*, Parte 1, Subsección 18.7);
- c) Las materias no deberán permanecer en la cisterna portátil más allá de un período que pueda conducir a su aglutinación. Deberán adoptarse medidas apropiadas (mediante limpieza, etc.) para evitar la acumulación y el depósito de materias en la cisterna.

- TP33 La instrucción para el transporte en cisternas portátiles atribuida a esta materia se aplica a sólidos granulares o pulverulentos y a sólidos que se cargan y descargan a temperaturas superiores a su punto de fusión, que son enfriados posteriormente y transportados como una masa sólida. Para los sólidos que se transportan a temperaturas superiores a su punto de fusión, véase 4.2.1.19.
- TP34 Las cisternas portátiles no tendrán que someterse a los ensayos de choque de 6.7.4.14.1, cuando la cisterna lleve la indicación "TRANSPORTE FERROVIARIO PROHIBIDO" en la placa especificada en 6.7.4.15.1, y también en caracteres de al menos 10 cm de altura en ambos lados de la envolvente exterior.
- TP35 La instrucción T14 sobre cisternas portátiles establecida en el ADR y aplicable hasta el 31 de diciembre de 2008 podrá seguir aplicándose hasta el 31 de diciembre de 2014.



## CAPÍTULO 4.3

### UTILIZACIÓN DE CISTERNAS FIJAS (VEHÍCULOS CISTERNA), CISTERNAS DESMONTABLES Y DE CONTENEDORES CISTERNAS Y CAJAS MÓVILES CISTERNAS, CUYOS DEPÓSITOS ESTÉN CONSTRUIDOS CON MATERIALES METÁLICOS, ASÍ COMO VEHÍCULOS BATERÍA Y CONTENEDORES DE GAS CON ELEMENTOS MÚLTIPLES (CGEM)

**NOTA:** Para las cisternas portátiles y los contenedores de gas con elementos múltiples (CGEM) “UN”, véase capítulo 4.2; para las cisternas de material plástico reforzado con fibras, véase capítulo 4.4; para las cisternas para residuos que operan al vacío, véase capítulo 4.5.

#### 4.3.1 Campo de aplicación

4.3.1.1 Las disposiciones que se incluyen a lo largo de este capítulo se aplicarán tanto a las cisternas fijas (vehículos cisterna), cisternas desmontables y vehículos batería, así como a los contenedores cisterna, cajas móviles cisternas y CGEM. Las contenidas en una columna únicamente se aplicarán a las:

- cisternas fijas (vehículos cisterna), cisternas desmontables y vehículos batería (columna de la izquierda);
- contenedores cisterna, cajas móviles cisternas y CGEM (columna de la derecha).

4.3.1.2 Las presentes disposiciones se aplicarán:

a las cisternas fijas (vehículos cisterna),  
cisternas desmontables y vehículos batería

a los contenedores cisterna, cajas móviles cisternas y CGEM
--

utilizados para el transporte de materias gaseosas, líquidas, pulverulentas o granuladas.

4.3.1.3 La sección 4.3.2 enumera las disposiciones aplicables a las cisternas fijas (vehículos cisterna), cisternas desmontables, contenedores cisternas y cajas móviles cisterna, destinadas al transporte de las materias de todas las clases, así como a los vehículos batería y CGEM destinados al transporte de los gases de la clase 2. Las secciones 4.3.3 y 4.3.4 contienen disposiciones especiales que completan o modifican las disposiciones de 4.3.2.

4.3.1.4 Para las disposiciones referentes a la construcción, equipos, homologación de tipo, las pruebas y el marcado, véase capítulo 6.8.

4.3.1.5 Para las medidas transitorias referentes a la aplicación del presente capítulo, véase:

1.6.3

1.6.4
-------

#### 4.3.2 Disposiciones aplicables a todas las clases

##### 4.3.2.1 Utilización

4.3.2.1.1 Únicamente se podrá transportar una materia sometida al ADR en cisternas fijas (vehículos cisterna), cisternas desmontables, vehículos batería, contenedores cisterna, cajas móviles cisterna y CGEM si en la columna (12) de la tabla A del capítulo 3.2 se prevé un código-cisterna según 4.3.3.1.1 y 4.3.4.1.1.

4.3.2.1.2 El tipo requerido de cisterna, de vehículo batería y de CGEM se indicará en forma de código en la columna (12) de la tabla A del capítulo 3.2. Los códigos de identificación que allí se encuentran están compuestos por letras o números en un orden dado. Las explicaciones para leer las cuatro partes del código se indican en 4.3.3.1.1 (cuando la materia a transportar pertenece a la clase 2) y en 4.3.4.1.1 (cuando la materia a transportar pertenece a las clases de la 3 a la 9)<sup>1</sup>.

<sup>1</sup> Las cisternas destinadas al transporte de las materias de la clase 5.2 ó 7 son excepciones (véase 4.3.4.1.3)

- 4.3.2.1.3 El tipo requerido según 4.3.2.1.2 corresponde a las disposiciones de construcción menos severas que son aceptables para la materia en cuestión excepto en caso de disposiciones contrarias en este capítulo o en el capítulo 6.8. Será posible utilizar cisternas correspondientes a códigos que prescriban una presión de cálculo mínima superior, o disposiciones más severas para las aberturas de llenado, de vaciado o para las válvulas/ dispositivos de seguridad (véase 4.3.3.1.1 para la clase 2 y 4.3.4.1.1 para las clases de la 3 a la 9).
- 4.3.2.1.4 Para determinadas materias, las cisternas, vehículos batería o CGEM estarán sometidos a disposiciones suplementarias, que son incluidas como disposiciones especiales en la columna (13) de la tabla A del capítulo 3.2.
- 4.3.2.1.5 Las cisternas, vehículos batería y CGEM podrán cargarse únicamente con las materias para cuyo transporte hayan sido aprobados de conformidad con 6.8.2.3.1 y que, en contacto con los materiales del depósito, las juntas de estanqueidad, los equipos así como revestimientos protectores, no sean susceptibles de reaccionar peligrosamente con éstos (véase "reacción peligrosa" en 1.2.1), de formar productos peligrosos o de debilitar estos materiales de manera apreciable<sup>2</sup>.
- 4.3.2.1.6 Los productos alimenticios únicamente podrán transportarse en cisternas utilizadas para el transporte de mercancías peligrosas si se han tomado las medidas necesarias con vistas a prevenir todo perjuicio a la salud pública.
- 4.3.2.1.7 El dossier de la cisterna debe ser conservado por el propietario o el explotador quien debe estar en condiciones de presentar estos documentos a petición de la autoridad competente. El dossier de esta cisterna deberá guardarse durante toda la vida de la cisterna y conservarse durante 15 meses después de que la cisterna se retiró del servicio.

En caso de cambio de propietario o explotador, durante la duración de la vida de la cisterna, el dossier de la cisterna debe transferirse a este nuevo propietario o explotador.

Copias del dossier de la cisterna, o de todos los documentos necesarios, deberán ponerse a disposición del experto para las pruebas, inspecciones y verificaciones de las cisternas, según el 6.8.2.4.5 ó 6.8.3.4.16, con motivo de las inspecciones periódicas o excepcionales.

#### **4.3.2.2 *Grado de llenado***

4.3.2.2.1 Los siguientes grados de llenado no deberán sobrepasarse en las cisternas destinadas al transporte de materias líquidas a temperatura ambiente:

- a) Para las materias inflamables que no presenten otros peligros (por ejemplo toxicidad, corrosividad), cargadas en cisternas provistas de dispositivos de aireación o de válvulas de seguridad (incluso si éstas están precedidas por un disco de ruptura):

$$\text{grado de llenado} = \frac{100}{1 + \alpha (50 - t_F)} \% \text{ de la capacidad}$$

- b) para las materias tóxicas o corrosivas (que presenten o no un peligro de inflamación) cargadas en cisternas provistas de dispositivos de aireación o de válvulas de seguridad (incluso si van precedidas por un disco de ruptura):

$$\text{grado de llenado} = \frac{98}{1 + \alpha (50 - t_F)} \% \text{ de la capacidad}$$

<sup>2</sup> Puede ser necesario pedir opinión al fabricante de la materia transportada y a la autoridad competente sobre la compatibilidad de esta materia con los materiales de la cisterna, vehículo batería o CGEM.



- c) para las materias inflamables y para las materias que presenten un grado menor de corrosividad o toxicidad (presentando o no un peligro de inflamabilidad), cargadas en cisternas cerradas herméticamente, sin dispositivo de seguridad:

$$\text{grado de llenado} = \frac{97}{1 + \alpha (50 - t_F)} \% \text{ de la capacidad}$$

- d) para las materias muy tóxicas o tóxicas, muy corrosivas o corrosivas (presentando o no un peligro de inflamabilidad), cargadas en cisternas cerradas herméticamente, sin dispositivo de seguridad:

$$\text{grado de llenado} = \frac{95}{1 + \alpha (50 - t_F)} \% \text{ de la capacidad}$$

4.3.2.2.2 En estas fórmulas,  $\alpha$  representa el coeficiente medio de dilatación cúbica del líquido entre 15°C y 50 °C, es decir, para una variación máxima de temperatura de 35 °C.

$\alpha$  se calcula a partir de la fórmula:

$$\alpha = \frac{d_{15} - d_{50}}{35 d_{50}}$$

siendo  $d_{15}$  y  $d_{50}$  las densidades del líquido a 15 °C y 50 °C, y  $t_F$  la temperatura media del líquido en el momento del llenado.

4.3.2.2.3 Las disposiciones del 4.3.2.2.1 a) al d) anteriores no se aplican a las cisternas cuyo contenido se mantiene, mediante un dispositivo de recalentamiento, a una temperatura superior a 50 °C durante el transporte. En este caso, el grado de llenado al inicio deberá ser tal y la temperatura deberá estar regulada de tal forma que la cisterna, durante el transporte, no esté nunca llena a más del 95%, y que la temperatura de llenado no se sobrepase.

4.3.2.2.4 Los depósitos destinados al transporte de materias en estado líquido o gas licuado o gas licuado refrigerado que no estén divididos en secciones de una capacidad máxima de 7.500 litros por medio de mamparos o de rompeolas se llenarán hasta no menos del 80% o no más del 20% de su capacidad.

Esta disposición no es aplicable a:

- líquidos con una viscosidad cinemática a 20 °C de al menos 2.680 mm<sup>2</sup>/s;
- materias fundidas con una viscosidad cinemática a la temperatura de llenado de al menos 2.680 mm<sup>2</sup>/s;
- el N° ONU 1963 HELIO LÍQUIDO REFRIGERADO y el N° ONU 1966 HIDRÓGENO LÍQUIDO REFRIGERADO.

### 4.3.2.3 *Servicio*

4.3.2.3.1 El espesor de las paredes del depósito deberá, durante toda su utilización, ser superior o igual al valor mínimo definido en:

$$6.8.2.1.17 \text{ al } 6.8.2.1.21 \quad \left| \quad 6.8.2.1.17 \text{ al } 6.8.2.1.20$$

#### 4.3.2.3.2

Los contenedores cisterna/CGEM, durante el transporte, deberán estar cargados sobre el vehículo de tal forma que estén suficientemente protegidos, por acondicionamientos del vehículo portador o del mismo contenedor cisterna / CGEM, contra los choques laterales o longitudinales así como contra el vuelco<sup>3</sup>. Si los contenedores cisterna/CGEM, incluidos los equipos de servicio, están contruidos para poder resistir los choques o contra el vuelco, no es necesario protegerlos de esta forma.

4.3.2.3.3 Durante el llenado y el vaciado de las cisternas, vehículos batería y CGEM, deberán adoptarse medidas apropiadas para impedir que se liberen cantidades peligrosas de gases y vapores. Las cisternas, vehículos batería y CGEM deberán cerrarse de manera que el contenido no pueda derramarse de forma descontrolada al exterior. Las aberturas de las cisternas de vaciado por el fondo deberán ir cerradas por medio de tapones roscados, de bridas ciegas o de otros dispositivos de la misma eficacia. La estanqueidad de los dispositivos de cierre de las cisternas, así como de los vehículos batería y CGEM, deberá ser verificada por el llenador, tras el llenado de la cisterna. Esto se aplicará en particular a la parte superior del tubo buzo.

4.3.2.3.4 Si varios sistemas de cierre están colocados unos a continuación de los otros, deberá cerrarse en primer lugar el que se encuentre más cerca de la materia transportada.

4.3.2.3.5 Durante el transporte, ningún residuo peligroso de la materia de llenado deberá ir adherido en el exterior de las cisternas.

4.3.2.3.6 Las materias que corran el peligro de reaccionar peligrosamente entre sí no deberán transportarse en compartimientos de cisternas contiguos.

Las materias que corran el peligro de reaccionar peligrosamente entre sí podrán transportarse en compartimientos de cisternas contiguos, a condición de que dichos compartimientos estén separados por una pared cuyo espesor sea igual o superior a la de la cisterna. También podrán ser transportadas separadas por un espacio vacío o un compartimiento vacío entre los compartimientos cargados.

#### 4.3.2.4 ***Cisternas, vehículos batería y CGEM, vacíos, sin limpiar***

***NOTA:*** Para las cisternas, vehículos batería y CGEM vacíos, sin limpiar, podrán aplicarse las disposiciones especiales TU1, TU2, TU4, TU16 y TU35 del apartado 4.3.5.

4.3.2.4.1 Durante el transporte, ningún residuo peligroso de la materia de llenado deberá ir adherido en el exterior de las cisternas.

4.3.2.4.2 Las cisternas, vehículos batería y CGEM, vacíos, sin limpiar, para poder ser transportados, deberán estar cerrados de la misma manera y presentar las mismas garantías de estanqueidad que si estuviesen llenos.

<sup>3</sup> Ejemplos para proteger los depósitos:

- La protección contra los choques laterales puede consistir, por ejemplo, en barras longitudinales que protegen el depósito por ambos lados, a la altura de la línea media;
- La protección contra los vuelcos puede consistir, por ejemplo, en unos aros de refuerzo o en barras fijadas transversalmente al cuadro;
- La protección contra los choques traseros puede consistir, por ejemplo, en un parachoques o un cuadro.

4.3.2.4.3 Cuando las cisternas, vehículos batería y CGEM, vacíos, sin limpiar, que no estén cerradas de la misma manera y no presentan las mismas garantías de estanqueidad que si estuviesen llenos y cuando las disposiciones del ADR no puedan ser respetadas, deberán ser transportados en condiciones de seguridad adecuadas hacia el lugar apropiado más próximo donde pueda tener lugar la limpieza o la reparación. Las condiciones de seguridad son adecuadas si se han tomado medidas apropiadas para asegurar una seguridad equivalente a la asegurada por las disposiciones del ADR y para evitar una pérdida incontrolada de mercancías peligrosas.

4.3.2.4.4 Las cisternas fijas (vehículos cisterna), cisternas desmontables, vehículos batería, contenedores cisterna, cajas móviles cisterna y CGEM, vacíos, sin limpiar, pueden igualmente ser transportados, después de la expiración de los plazos fijados en 6.8.2.4.2 y 6.8.2.4.3, para ser sometidos a los controles.

### 4.3.3 Disposiciones especiales aplicables a la clase 2

#### 4.3.3.1 Codificación y jerarquía de las cisternas

##### 4.3.3.1.1 Codificación de las cisternas, vehículos batería y CGEM

Las 4 partes de los códigos (códigos-cisterna) indicadas en la columna (12) de la tabla A, del capítulo 3.2 tienen los siguientes significados:

Parte	Descripción	Código - cisterna
1	Tipos de cisterna, vehículo batería o CGEM	C = cisterna, vehículo batería o CGEM para gases comprimidos; P = cisterna, vehículo batería o CGEM para gases licuados o disueltos; R = cisterna para gases licuados refrigerados.
2	Presión de cálculo	X = valor cifrado de la presión mínima de prueba pertinente según el cuadro del 4.3.3.2.5; o 22 = presión mínima de cálculo en bar.
3	Aberturas (véase en 6.8.2.2 y 6.8.3.2)	B = cisterna con aberturas de llenado o de vaciado por el fondo con 3 cierres, o vehículo batería o CGEM con aberturas por debajo del nivel del líquido o para gases comprimidos; C = cisterna con aberturas de llenado o de vaciado por la parte superior con 3 cierres, que, por debajo del nivel del líquido, sólo tiene orificios de limpieza; D = cisterna con aberturas de llenado o de vaciado por la parte superior con 3 cierres, o vehículo batería o CGEM sin aberturas por debajo del nivel del líquido.
4	Válvulas/dispositivos de seguridad	N = cisterna, vehículo batería o CGEM con válvula de seguridad conforme al 6.8.3.2.9 o al 6.8.3.2.10 que no está cerrado herméticamente; H = cisterna, vehículo batería o CGEM cerrado herméticamente (véase 1.2.1).

**NOTA 1:** La disposición especial TU17 indicada en la columna (13) de la tabla A, del capítulo 3.2 para determinados gases significa que el gas sólo puede ser transportado en vehículo batería o CGEM cuyos elementos estén compuestos por recipientes.

**2:** La presión indicada en la cisterna o sobre la placa deberá ser como mínimo tan elevada como el valor "X" o como la presión mínima de cálculo.

#### 4.3.3.1.2 Jerarquía de las cisternas

<b>Código-cisterna</b>	<b>Otros código/s-cisterna autorizados para las materias con este código</b>
C*BN	C#BN, C#CN, C#DN, C#BH, C#CH, C#DH
C*BH	C#BH, C#CH, C#DH
C*CN	C#CN, C#DN, C#CH, C#DH
C*CH	C#CH, C#DH
C*DN	C#DN, C#DH
C*DH	C#DH
P*BN	P#BN, P#CN, P#DN, P#BH, P#CH, P#DH
P*BH	P#BH, P#CH, P#DH
P*CN	P#CN, P#DN, P#CH, P#DH
P*CH	P#CH, P#DH
P*DN	P#DN, P#DH
P*DH	P#DH
R*BN	R#BN, R#CN, R#DN
R*CN	R#CN, R#DN
R*DN	R#DN

La cifra representada por "#" deberá ser igual o superior a la cifra representada por "\*".

*NOTA: Este orden jerárquico no tendrá en cuenta eventuales disposiciones especiales (véase 4.3.5 y 6.8.4) para cada epígrafe.*

#### 4.3.3.2 Condiciones de llenado y presiones de prueba

4.3.3.2.1 La presión de prueba aplicable a las cisternas destinadas al transporte de gases comprimidos debe ser igual como mínimo a una vez y media la presión de servicio definida en 1.2.1 para los recipientes a presión.

4.3.3.2.2 La presión de prueba aplicable a las cisternas destinadas al transporte:

- de los gases licuados a alta presión, y
- de los gases disueltos,

debe ser tal, que cuando el depósito esté lleno al grado máximo de llenado, la presión de la materia, a 55 °C para las cisternas provistas de un aislamiento térmico o a 65 °C para las cisternas sin aislamiento térmico, no sobrepase la presión de prueba.

4.3.3.2.3 La presión de prueba aplicable a las cisternas destinadas al transporte de los gases licuados a baja presión debe ser:

- a) si la cisterna está equipada con un aislamiento térmico, al menos igual al valor de la tensión de vapor del líquido a 60 °C, reducida en 0,1 MPa (1 bar), pero no inferior a 1 MPa (10 bar);
- b) si la cisterna no está equipada con un aislamiento térmico, al menos igual al valor de la tensión de vapor del líquido a 65 °C, reducida en 0,1 MPa (1 bar), pero no inferior a 1 MPa (10 bar).

La masa máxima admisible del contenido por litro de capacidad se calcula del modo siguiente:

*Masa máxima admisible del contenido por litro de capacidad = 0,95 × masa volumétrica de la fase líquida a 50 °C (en kg/l)*

Asimismo, la fase vapor no deberá desaparecer por debajo de 60 °C.

Si el diámetro de los depósitos no es superior a 1,5 m, se aplicarán los valores de la presión de prueba y del grado de llenado máximo conforme a la instrucción de embalaje P200 del 4.1.4.1.

4.3.3.2.4 La presión de prueba aplicable a las cisternas destinadas al transporte de los gases licuados refrigerados no deberá ser inferior a 1,3 veces la presión de servicio máxima autorizada, indicada en la cisterna, ni inferior a 300 kPa (3 bar) (presión manométrica); para las cisternas provistas de un aislamiento por vacío de aire, la presión de prueba no debe ser inferior a 1,3 veces la presión de servicio máxima autorizada, aumentada en 100 kPa (1 bar).

4.3.3.2.5 *Tabla de gases y de mezclas de gases que pueden aceptarse al transporte en cisternas fijas (vehículos-cisterna), vehículos batería, cisternas desmontables, contenedores cisterna y CGEM, con indicación de la presión de prueba mínima aplicable a las cisternas y, cuando proceda, el grado de llenado.*

Para los gases y las mezclas de gases clasificados en los epígrafes n.e.p., los valores de la presión de prueba y de grado de llenado deberán ser fijados por el experto autorizado por la autoridad competente.

Cuando las cisternas destinadas a contener gases comprimidos o licuados a alta presión, sean sometidos a una presión de prueba inferior a la que figura en el cuadro, y las cisternas vayan provistas de un aislamiento térmico, el experto autorizado por la autoridad competente podrá prescribir una masa máxima inferior, a condición de que la presión de la materia en la cisterna a 55 °C no exceda de la presión de prueba grabada en la misma.

Nº ONU	Nombre	Código de clasificación	Presión mínima de prueba para las cisternas				Masa máxima admisible del contenido por litro de capacidad
			con aislamiento térmico		sin aislamiento térmico		
			MPa	bar	MPa	bar	
1001	Acetileno disuelto	4F	únicamente en vehículo batería y CGEM compuestos de recipientes				
1002	Aire comprimido	1A	véase 4.3.3.2.1				
1003	Aire líquido refrigerado	3O	véase 4.3.3.2.4				
1005	Amoniaco anhidro	2TC	2,6	26	2,9	29	0,53
1006	Argón comprimido	1A	véase 4.3.3.2.1				
1008	Trifluoruro de boro	2TC	22,5 30	225 300	22,5 30	225 300	0,715 0,86
1009	Bromotrifluorometano (Gas refrigerante R13B1)	2A	12	120	4,2 12 25	42 120 250	1,50 1,13 1,44 1,60
1010	BUTADIENOS ESTABILIZADOS (1,2-butadieno) o BUTADIENOS ESTABILIZADOS (1,3-butadieno) o MEZCLA ESTABILIZADA DE BUTADIENOS E HIDROCARBUROS	2F 2F 2F	1 1 1	10 10 10	1 1 1	10 10 10	0,59 0,55 0,50
1011	Butano	2F	1	10	1	10	0,51
1012	1-butileno o 2-transbutileno o 2-cisbutileno o butilenos en mezcla	2F	1 1 1 1	10 10 10 10	1 1 1 1	10 10 10 10	0,53 0,54 0,55 0,50
1013	Dióxido de carbono	2A	19 22,5	190 225	19 25	190 250	0,73 0,78 0,66 0,75
1016	Monóxido de carbono comprimido	1TF	véase 4.3.3.2.1				
1017	Cloro	2TOC	1,7	17	1,9	19	1,25
1018	Clorodifluorometano (Gas refrigerante R22)	2A	2,4	24	2,6	26	1,03
1020	Cloropentafluoroetano (Gas refrigerante R115)	2A	2	20	2,3	23	1,08
1021	1-cloro-1,2,2,2 tetrafluoroetano (Gas refrigerante R124)	2A	1	10	1,1	11	1,2

Nº ONU	Nombre	Código de clasificación	Presión mínima de prueba para las cisternas				Masa máxima admisible del contenido por litro de capacidad		
			con aislamiento térmico		sin aislamiento térmico				
			MPa	bar	MPa	bar		kg	
1022	Clorotrifluorometano (Gas refrigerante R13)	2A	12	120			0,96		
			22,5	225			1,12		
					10	100	0,83		
					12	120	0,90		
					19	190	1,04		
				25	250	1,10			
1023	Gas de hulla comprimido	1TF	véase 4.3.3.2.1						
1026	Cianógeno	2TF	10	100	10	100	0,70		
1027	Ciclopropano	2F	1,6	16	1,8	18	0,53		
1028	Diclorodifluorometano (Gas refrigerante R12)	2A	1,5	15	1,6	16	1,15		
1029	Diclorofluorometano (Gas refrigerante R21)	2A	1	10	1	10	1,23		
1030	1,1-difluoroetano (Gas refrigerante R152a)	2F	1,4	14	1,6	16	0,79		
1032	Dimetilamina, anhidra	2F	1	10	1	10	0,59		
1033	Éter metílico	2F	1,4	14	1,6	16	0,58		
1035	Etano	2F	12	120			0,32		
							9,5	95	0,25
							12	120	0,29
							30	300	0,39
1036	Etilamina	2F	1	10	1	10	0,61		
1037	Cloruro de etilo	2F	1	10	1	10	0,8		
1038	Étileno líquido refrigerado	3F	véase 4.3.3.2.4						
1039	Éter metiletilico	2F	1	10	1	10	0,64		
1040	Óxido de etileno con nitrógeno a una presión máxima de 1MPa (10 bar) a 50 °C	2TF	1,5	15	1,5	15	0,78		
1041	Mezcla de óxido de etileno y dióxido de carbono, con más del 9% pero menos del 87% de óxido de etileno	2F	2,4	24	2,6	26	0,73		
1046	Helio comprimido	1A	véase 4.3.3.2.1						
1048	Bromuro de hidrógeno anhidro	2TC	5	50	5,5	55	1,54		
1049	Hidrógeno comprimido	1F	véase 4.3.3.2.1						
1050	Cloruro de hidrógeno anhidro	2TC	12	120			0,69		
							10	100	0,30
							12	120	0,56
							15	150	0,67
							20	200	0,74
1053	Sulfuro de hidrógeno	2TF	4,5	45	5	50	0,67		
1055	Isobutileno	2F	1	10	1	10	0,52		
1056	Criptón comprimido	1A	véase 4.3.3.2.1						
1058	Gases licuados, no inflamables, con nitrógeno, dióxido de carbono o aire	2A	1,5 x presión de llenado véase 4.3.3.2.2 o 4.3.3.2.3						
1060	Mezcla estabilizada de metilacetileno y propadieno: mezcla P1 mezcla P2 propadieno con un contenido del 1% al 4% de metilacetileno	2F	véase 4.3.3.2.2 o 4.3.3.2.3						
			2,5	25	2,8	28	0,49		
			2,2	22	2,3	23	0,47		
			2,2	22	2,2	22	0,50		
1061	Metilamina anhidra	2F	1	10	1,1	11	0,58		
1062	Bromuro de metilo con un máximo de 2% de cloropicrina	2T	1	10	1	10	1,51		
1063	Cloruro de metilo (Gas refrigerante R 40)	2F	1,3	13	1,5	15	0,81		
1064	Metilmercaptano	2TF	1	10	1	10	0,78		
1065	Neón comprimido	1A	véase 4.3.3.2.1						
1066	Nitrógeno comprimido	1A	véase 4.3.3.2.1						
1067	Tetróxido de dinitrógeno (dióxido de nitrógeno)	2TOC	únicamente en vehículos batería y CGEM compuestos con recipientes						

Nº ONU	Nombre	Código de clasificación	Presión mínima de prueba para las cisternas				Masa máxima admisible del contenido por litro de capacidad
			con aislamiento térmico		sin aislamiento térmico		
			MPa	bar	MPa	bar	
1070	Óxido nitroso	2O	22,5	225	18 22,5 25	180 225 250	0,78 0,68 0,74 0,75
1071	Gas de petróleo comprimido	1TF	véase 4.3.3.2.1				
1072	Oxígeno comprimido	1O	véase 4.3.3.2.1				
1073	Oxígeno líquido refrigerado	3O	véase 4.3.3.2.4				
1076	Fosgeno	2TC	únicamente en vehículos batería y CGEM compuestos de recipientes				
1077	Propileno	2F	2,5	25	2,7	27	0,43
1078	Gas refrigerante, n.e.p. como: mezcla F1 mezcla F2 mezcla F3 otras mezclas	2A	1 1,5 2,4	10 15 24	1,1 1,6 2,7	11 16 27	1,23 1,15 1,03
			véase 4.3.3.2.2 o 4.3.3.2.3				
1079	Dióxido de azufre	2TC	1	10	1,2	12	1,23
1080	Hexafluoruro de azufre	2A	12	120	7 14 16	70 140 160	1,34 1,04 1,33 1,37
1082	Trifluorocloroetileno estabilizado	2TF	1,5	15	1,7	17	1,13
1083	Trimetilamina anhidra	2F	1	10	1	10	0,56
1085	Bromuro de vinilo estabilizado	2F	1	10	1	10	1,37
1086	Cloruro de vinilo estabilizado	2F	1	10	1,1	11	0,81
1087	Vinil metil eter estabilizado	2F	1	10	1	10	0,67
1581	Mezcla de cloropicrina y bromuro de metilo con un máximo de 2% de cloropicrina	2T	1	10	1	10	1,51
1582	Mezcla de cloropicrina y cloruro de metilo	2T	1,3	13	1,5	15	0,81
1612	Mezcla de tetrafosfato de hexaetilo y gas comprimido	1T	véase 4.3.3.2.1				
1749	Trifluoruro de cloro	2TOC	3	30	3	30	1,40
1858	Hexafluoropropileno (Gas refrigerante R1216)	2A	1,7	17	1,9	19	1,11
1859	Tetrafluoruro de silicio	2TC	20 30	200 300	20 30	200 300	0,74 1,10
1860	Fluoruro de vinilo estabilizado	2F	12 22,5	120 225	25	250	0,58 0,65 0,64
1912	Mezcla de cloruro de metilo y cloruro de metileno	2F	1,3	13	1,5	15	0,81
1913	Neón líquido refrigerado	3A	véase 4.3.3.2.4				
1951	Argón líquido refrigerado	3A	véase 4.3.3.2.4				
1952	Mezcla de óxido de etileno y dióxido de carbono con un contenido máximo del 9% de óxido de etileno	2A	19 25	190 250	19 25	190 250	0,66 0,75
1953	Gas comprimido tóxico, inflamable, n.e.p. <sup>a</sup>	1TF	véase 4.3.3.2.1 o 4.3.3.2.2				
1954	Gas comprimido inflamable, n.e.p.	1F	véase 4.3.3.2.1 o 4.3.3.2.2				
1955	Gas comprimido tóxico, n.e.p. <sup>a</sup>	1T	véase 4.3.3.2.1 o 4.3.3.2.2				
1956	Gas comprimido, n.e.p.	1A	véase 4.3.3.2.1 o 4.3.3.2.2				
1957	Deuterio comprimido	1F	véase 4.3.3.2.1				
1958	1,2-dicloro-1,1,2,2-tetrafluoroetano (Gas refrigerante R114)	2A	1	10	1	10	1,3
1959	1,1-difluoroetileno (Gas refrigerante R1132a)	2F	12 22,5	120 225	25	250	0,66 0,78 0,77
1961	Etano líquido refrigerado	3F	véase 4.3.3.2.4				

Nº ONU	Nombre	Código de clasificación	Presión mínima de prueba para las cisternas				Masa máxima admisible del contenido por litro de capacidad
			con aislamiento térmico		sin aislamiento térmico		
			MPa	bar	MPa	bar	
1962	Etileno	2F	12 22,5	120 225	22,5 30	225 300	0,25 0,36 0,34 0,37
1963	Helio líquido refrigerado	3A	véase 4.3.3.2.4				
1964	Mezcla de hidrocarburos gaseosos comprimidos n.e.p.	1F	véase 4.3.3.2.1 o 4.3.3.2.2				
1965	Mezcla de hidrocarburos gaseosos licuados, n.e.p. tales como: mezcla A mezcla A01 mezcla A02 mezcla A0 mezcla A1 mezcla B1 mezcla B2 mezcla B mezcla C otras mezclas	2F	1 1,2 1,2 1,2 1,6 2 2 2 2,5	10 12 12 12 16 20 20 20 25	1 1,4 1,4 1,4 1,8 2,3 2,3 2,3 2,7	10 14 14 14 18 23 23 23 27	0,50 0,49 0,48 0,47 0,46 0,45 0,44 0,43 0,42
			véase 4.3.3.2.2 o 4.3.3.2.3				
1966	Hidrógeno líquido refrigerado	3F	véase 4.3.3.2.4				
1967	Insecticida gaseoso tóxico n.e.p. <sup>a</sup>	2T	véase 4.3.3.2.2 o 4.3.3.2.3				
1968	insecticida gaseoso, n.e.p.	2A	véase 4.3.3.2.2 o 4.3.3.2.3				
1969	Isobutano	2F	1	10	1	10	0,49
1970	Criptón líquido refrigerado	3A	véase 4.3.3.2.4				
1971	Metano comprimido o gas natural comprimido (de alto contenido en metano)	1F	véase 4.3.3.2.1				
1972	Metano líquido refrigerado o gas natural líquido refrigerado (de alto contenido en metano)	3F	véase 4.3.3.2.4				
1973	Mezcla de clorodifluorometano y cloropentafluoroetano de punto de ebullición fijo con un contenido aproximado del 49% de clorodifluorometano (Gas refrigerante R502)	2A	2,5	25	2,8	28	1,05
1974	Clorodifluorobromometano (Gas refrigerante R12B1)	2A	1	10	1	10	1,61
1976	Octafluorociclobutano (Gas refrigerante RC318)	2A	1	10	1	10	1,34
1977	Nitrógeno líquido refrigerado	3A	véase 4.3.3.2.4				
1978	Propano	2F	2,1	21	2,3	23	0,42
1982	Tetrafluorometano (Gas refrigerante R14)	2A	20 30	200 300	20 30	200 300	0,62 0,94
1983	1-cloro-2,2,2 trifluoroetano (Gas refrigerante R133a)	2A	1	10	1	10	1,18
1984	Trifluorometano (Gas refrigerante R23)	2A	19 25	190 250	19 25	190 250	0,92 0,99 0,87 0,95
2034	Mezcla de hidrógeno y metano comprimida	1F	véase 4.3.3.2.1				
2035	1,1,1-trifluoroetano (Gas refrigerante R143a)	2F	2,8	28	3,2	32	0,79
2036	Xenón	2A	12	120	13	130	1,30 1,24
2044	2,2-dimetilpropano	2F	1	10	1	10	0,53
2073	Amoniaco en solución acuosa de densidad relativa inferior a 0,880 a 15 °C con un contenido superior al 35% y un máximo del 40% de amoniaco con un contenido superior al 40% y un máximo del 50% de amoniaco	4A	1 1,2	10 12	1 1,2	10 12	0,80 0,77



Nº ONU	Nombre	Código de clasificación	Presión mínima de prueba para las cisternas				Masa máxima admisible del contenido por litro de capacidad kg
			con aislamiento térmico		sin aislamiento térmico		
			MPa	bar	MPa	bar	
2187	Dióxido de carbono líquido refrigerado	3A	véase 4.3.3.2.4				
2189	Diclorosilano	2TFC	1	10	1	10	0,90
2191	Fluoruro de sulfuro	2T	5	50	5	50	1,1
2193	Hexafluoroetano (Gas refrigerante R116)	2A	16 20	160 200	20	200	1,28 1,34 1,10
2197	Yoduro de hidrógeno anhidro	2TC	1,9	19	2,1	21	2,25
2200	Propadieno estabilizado	2F	1,8	18	2,0	20	0,50
2201	Óxido nitroso líquido refrigerado	3O	véase 4.3.3.2.4				
2203	Silano <sup>b</sup>	2F	22,5 25	225 250	22,5 25	225 250	0,32 0,36
2204	Sulfuro de carbonilo	2TF	2,7	27	3,0	30	0,84
2417	Fluoruro de carbonilo	2TC	20 30	200 300	20 30	200 300	0,47 0,70
2419	Bromotrifluoroetileno	2F	1	10	1	10	1,19
2420	Hexafluoroacetona	2TC	1,6	16	1,8	18	1,08
2422	2-Octafluorobuteno (Gas refrigerante R1318)	2A	1	10	1	10	1,34
2424	Octafluoropropano (Gas refrigerante R218)	2A	2,1	21	2,3	23	1,07
2451	Trifluoruro de nitrógeno	2O	20 30	200 300	20 30	200 300	0,50 0,75
2452	Etilacetileno estabilizado	2F	1	10	1	10	0,57
2453	Fluoruro de etilo (Gas refrigerante R161)	2F	2,1	21	2,5	25	0,57
2454	Fluoruro de metilo (Gas refrigerante R41)	2F	30	300	30	300	0,36
2517	1-cloro-1,1-difluoroetano (Gas refrigerante R142b)	2F	1	10	1	10	0,99
2591	Xenón líquido refrigerado	3A	véase 4.3.3.2.4				
2599	Clorotrifluorometano y trifluorometano en mezcla azeotrópica, con un contenido aproximado del 60% de clorotrifluorometano (Gas refrigerante R503)	2A	3,1 4,2 10	31 42 100	3,1 4,2 10	31 42 100	0,11 0,21 0,76 0,20 0,66
2601	Ciclobutano	2F	1	10	1	10	0,63
2602	Diclorodifluorometano y 1,1-difluoroetano en mezcla azeotrópica con un contenido aproximado del 74% de diclorodifluorometano (Gas refrigerante R500)	2A	1,8	18	2	20	1,01
2901	Cloruro de bromo	2TOC	1	10	1	10	1,50
3057	Cloruro de trifluoroacetilo	2TC	1,3	13	1,5	15	1,17
3070	Mezcla de óxido de etileno y diclorodifluorometano, con un contenido máximo del 12,5% de óxido de etileno	2A	1,5	15	1,6	16	1,09
3083	Fluoruro de perclorilo	2TO	2,7	27	3,0	30	1,21
3136	Trifluorometano líquido refrigerado	3A	véase 4.3.3.2.4				
3138	Etileno, acetileno y propileno en mezcla líquida refrigerada, con un mínimo del 71,5% de etileno, un máximo del 22,5% de acetileno y un máximo del 6% de propileno	3F	véase 4.3.3.2.4				
3153	Perfluoro (Eter metil vinílico)	2F	1,4	14	1,5	15	1,14
3154	Perfluoro (Eter etil vinílico)	2F	1	10	1	10	0,98
3156	Gas comprimido comburente, n.e.p.	1O	véase 4.3.3.2.1 o 4.3.3.2.2				
3157	Gas licuado, comburente, n.e.p.	2O	véase 4.3.3.2.2 o 4.3.3.2.3				
3158	Gas licuado refrigerado n.e.p.	3A	véase 4.3.3.2.4				
3159	1,1,1,2-tetrafluoroetano (Gas refrigerante R134a)	2A	1,6	16	1,8	18	1,04

Nº ONU	Nombre	Código de clasificación	Presión mínima de prueba para las cisternas				Masa máxima admisible del contenido por litro de capacidad kg
			con aislamiento térmico		sin aislamiento térmico		
			MPa	bar	MPa	bar	
3160	Gas licuado tóxico, inflamable, n.e.p. <sup>a</sup>	2TF	véase 4.3.3.2.2 o 4.3.3.2.3				
3161	Gas licuado inflamable, n.e.p.	2F	véase 4.3.3.2.2 o 4.3.3.2.3				
3162	Gas licuado tóxico n.e.p. <sup>a</sup>	2T	véase 4.3.3.2.2 o 4.3.3.2.3				
3163	Gas licuado, n.e.p.	2A	véase 4.3.3.2.2 o 4.3.3.2.3				
3220	Pentafluoroetano (Gas refrigerante R125)	2A	4,1	41	4,9	49	0,95
3252	Difluorometano (Gas refrigerante R32)	2F	3,9	39	4,3	43	0,78
3296	Heptafluoropropano (Gas refrigerante R227)	2A	1,4	14	1,6	16	1,20
3297	Mezcla de óxido de etileno y cloro-tetrafluoroetano con un contenido máximo del 8,8% de óxido de etileno	2A	1	10	1	10	1,16
3298	Mezcla de óxido de etileno y pentafluoroetano con un contenido máximo del 7,9% de óxido de etileno	2A	2,4	24	2,6	26	1,02
3299	Mezcla de óxido de etileno y tetrafluoroetano con un contenido máximo del 5,6% de óxido de etileno	2A	1,5	15	1,7	17	1,03
3300	Mezcla de óxido de etileno y dióxido de carbono con un contenido superior al 87% de óxido de etileno	2TF	2,8	28	2,8	28	0,73
3303	Gas comprimido, tóxico, comburente, n.e.p. <sup>a</sup>	1TO	véase 4.3.3.2.1 o 4.3.3.2.2				
3304	Gas comprimido, tóxico, corrosivo, n.e.p. <sup>a</sup>	1TC	véase 4.3.3.2.1 o 4.3.3.2.2				
3305	Gas comprimido, tóxico, inflamable, corrosivo, n.e.p. <sup>a</sup>	1TFC	véase 4.3.3.2.1 o 4.3.3.2.2				
3306	Gas comprimido, tóxico, comburente, corrosivo, n.e.p. <sup>a</sup>	1TOC	véase 4.3.3.2.1 o 4.3.3.2.2				
3307	Gas licuado, tóxico, comburente, n.e.p. <sup>a</sup>	2TO	véase 4.3.3.2.2 o 4.3.3.2.3				
3308	Gas licuado, tóxico, corrosivo, n.e.p. <sup>a</sup>	2TC	véase 4.3.3.2.2 o 4.3.3.2.3				
3309	Gas licuado, tóxico, inflamable, corrosivo, n.e.p. <sup>a</sup>	2TFC	véase 4.3.3.2.2 o 4.3.3.2.3				
3310	Gas licuado, tóxico, comburente corrosivo, n.e.p. <sup>a</sup>	2TOC	véase 4.3.3.2.2 o 4.3.3.2.3				
3311	Gas líquido refrigerado, comburente, n.e.p.	3O	véase 4.3.3.2.4				
3312	Gas líquido refrigerado, inflamable, n.e.p.	3F	véase 4.3.3.2.4				
3318	Amoniaco en solución acuosa de densidad relativa inferior a 0,880 a 15 °C, con un contenido superior al 50% de amoniaco	4TC	véase 4.3.3.2.2				
3337	Gas refrigerante R 404A	2A	2,9	29	3,2	32	0,84
3338	Gas refrigerante R 407A	2A	2,8	28	3,2	32	0,95
3339	Gas refrigerante R 407B	2A	3,0	30	3,3	33	0,95
3340	Gas refrigerante R 407C	2A	2,7	27	3,0	30	0,95
3354	Gas insecticida inflamable, n.e.p.	2F	véase 4.3.3.2.2 o 4.3.3.2.3				
3355	Gas insecticida tóxico, inflamable, n.e.p. <sup>a</sup>	2TF	véase 4.3.3.2.2 o 4.3.3.2.3				

<sup>a</sup> Autorizado siempre que la CL<sub>50</sub> sea igual o superior a 200 ppm.

<sup>b</sup> Considerado como pirofórico.

### 4.3.3.3 *Servicio*

4.3.3.3.1 Cuando las cisternas, vehículos batería o CGEM estén aprobados para gases diferentes, un cambio de utilización deberá comprender las operaciones de vaciado, purgado y evacuación en la medida necesaria para asegurar la seguridad del servicio.

4.3.3.3.2 En el momento de la entrega al transporte de las cisternas, vehículos batería o CGEM, únicamente deberán ser visibles las indicaciones válidas según 6.8.3.5.6 para el gas cargado o que acabe de ser descargado; todas las indicaciones relativas a los demás gases deberán estar ocultas.

4.3.3.3.3 Los elementos de un vehículo batería o CGEM no deberán contener más que un sólo y único gas.

### 4.3.3.4 *(Reservado)*

## 4.3.4 Disposiciones especiales aplicables a las clases de la 3 a la 9

### 4.3.4.1 *Codificación, aproximación racionalizada y jerarquía de las cisternas*

#### 4.3.4.1.1 *Codificación de las cisternas*

Las 4 partes de los códigos (códigos-cisterna) indicados en la columna (12) de la tabla A del capítulo 3.2 tienen los significados siguientes:

Parte	Descripción	Código cisterna
1	Tipos de cisterna	L = cisterna para materias en estado líquido (materias líquidas o materias sólidas entregadas para el transporte en estado fundido); S = cisterna para materias en estado sólido (pulverulentas o granuladas).
2	Presión de cálculo	G = presión mínima de cálculo según las disposiciones generales del 6.8.2.1.14; o 1,5; 2,65; 4; 10; 15 o 21 = presión mínima de cálculo en bar (véase 6.8.2.1.14).
3	Aberturas (véase 6.8.2.2.2)	A = cisterna con aberturas de llenado y vaciado situadas en la parte inferior con 2 cierres; B = cisterna con aberturas de llenado y vaciado situadas en la parte inferior con 3 cierres; C = cisterna con aberturas de llenado y vaciado situadas en la parte superior que, por debajo del nivel del líquido, sólo tiene orificios de limpieza; D = cisterna con aberturas de llenado y vaciado situadas en la parte superior sin aberturas por debajo del nivel del líquido.
4	Válvulas/ dispositivos de seguridad	V = cisterna con dispositivo de aireación, según 6.8.2.2.6, sin dispositivo de protección contra la propagación del fuego; o cisterna no resistente a la presión generada por una explosión; F = cisterna con dispositivo de aireación, según 6.8.2.2.6, provisto de un dispositivo de protección contra la propagación del fuego o cisterna resistente a la presión generada por una explosión N = cisterna sin dispositivos de aireación según 6.8.2.2.6 que no está cerrada herméticamente; H = cisterna cerrada herméticamente (véase 1.2.1).

4.3.4.1.2 *Aproximación racionalizada para asignar los códigos-cisterna ADR a grupos de materias y jerarquía de las cisternas*

**NOTA:** *Algunas materias y ciertos grupos de materias no se incluyen en esta aproximación racionalizada, véase 4.3.4.1.3*

<b>Aproximación racionalizada</b>			
<b>Código-cisterna</b>	<b>Grupo de materias autorizadas</b>		
	<b>Clase</b>	<b>Código de clasificación</b>	<b>Grupo de embalaje</b>
LÍQUIDOS	3	F2	III
LGAV	9	M9	III
LGBV	4.1	F2	II, III
	5.1	O1	III
	9	M6	III
		M11	III
así como los grupos de materias autorizadas para el código-cisterna LGAV			
LGBF	3	F1	II presión de vapor a 50 °C ≤ 1.1 bar
		F1	III
		D	II presión de vapor a 50 °C ≤ 1.1 bar
		D	III
así como los grupos de materias autorizadas para los códigos-cisterna LGAV y LGBV			
L1.5BN	3	F1	II presión de vapor a 50 °C > 1.1 bar
		F1	III Punto de inflamación < 23 °C, viscoso, presión de vapor a 50 °C > 1.1 bar punto de ebullición > 35 °C
		D	II presión de vapor a 50 °C > 1.1 bar
así como los grupos de materias autorizadas para los códigos-cisterna LGAV, LGBV y LGBF.			
L4BN	3	D	I
		F1	I III, punto de ebullición ≤ 35 °C
		FC	III
	5.1	O1	I, II
		OT1	I
	8	C1	II, III
		C3	II, III
		C4	II, III
		C5	II, III
		C7	II, III
		C8	II, III
		C9	II, III
		C10	II, III
		CF1	II
		CF2	II
		CS1	II
		CW1	II
		CW2	II
		CO1	II
		CO2	II
	CT1	II, III	
	CT2	II, III	
	CFT	II	
9	M11	III	
así como los grupos de materias autorizadas para los códigos-cisterna LGAV, LGBV, LGBF y L1.5BN			

<b>Aproximación racionalizada</b>			
<b>Código-cisterna</b>	<b>Grupo de materias autorizadas</b>		
	<b>Clase</b>	<b>Código de clasificación</b>	<b>Grupo de embalaje</b>
L4BH	3	FT1	II, III
		FT2	II
		FC	II
		FTC	II
	6.1	T1	II, III
		T2	II, III
		T3	II, III
		T4	II, III
		T5	II, III
		T6	II, III
		T7	II, III
		TF1	II
		TF2	II, III
		TF3	II
		TS	II
		TW1	II
		TW2	II
		TO1	II
		TO2	II
		TC1	II
		TC2	II
		TC3	II
	TC4	II	
	TFC	II	
	6.2	I3	II
		I4	
	9	M2	II
así como los grupos de materias autorizadas para los códigos-cisterna LGAV, LGBV, LGBF, L1.5BN y L4BN.			
L4DH	4.2	S1	II, III
		S3	II, III
		ST1	II, III
		ST3	II, III
		SC1	II, III
		SC3	II, III
	4.3	W1	II, III
		WF1	II, III
		WT1	II, III
	8	WC1	II, III
		CT1	II, III
así como los grupos de materias autorizadas para los códigos-cisterna LGAV, LGBV, LGBF, L1.5BN, L4BN y L4BH.			
L10BH	8	C1	I
		C3	I
		C4	I
		C5	I
		C7	I
		C8	I
		C9	I
		C10	I
		CF1	I
		CF2	I
		CS1	I
		CW1	I
		CO1	I
		CO2	I
		CT1	I
		CT2	I
		CW2	I
		COT	I
así como los grupos de materias autorizadas para los códigos-cisterna LGAV, LGBV, LGBF, L1.5BN, L4BN y L4BH.			

<b>Aproximación racionalizada</b>			
<b>Código-cisterna</b>	<b>Grupo de materias autorizadas</b>		
	<b>Clase</b>	<b>Código de clasificación</b>	<b>Grupo de embalaje</b>
L10CH	3	FT1	I
		FT2	I
		FC	I
		FTC	I
	6.1	T1	I
		T2	I
		T3	I
		T4	I
		T6	I
		T7	I
		TF1	I
		TF2	I
		TF3	I
		TS	I
		TW1	I
		TO1	I
		TC1	I
		TC2	I
		TC3	I
		TC4	I
TFC	I		
así como los grupos de materias autorizadas para los códigos-cisterna LGAV, LGBV, LGBF, L1.5BN, L4BN, L4BH y L10BH.			
L10DH	4.3	W1	I
		WF1	I
		WT1	I
		WC1	I
		WFC	I
	5.1	OTC	I
	8	CT1	I
así como los grupos de materias autorizadas para los códigos-cisterna LGAV, LGBV, LGBF, L1.5BN, L4BN, L4BH, L4DH, L10BH y L10CH.			
L15CH	3	FT1	I
	6.1	TF1	I
	así como los grupos de materias autorizadas para los códigos-cisterna LGAV, LGBV, LGBF, L1.5BN, L4BN, L4BH, L10BH y L10CH.		
L21DH	4.2	S1	I
		S3	I
		SW	I
		ST3	I
	así como los grupos de materias autorizadas para los códigos-cisterna LGAV, LGBV, LGBF, L1.5BN, L4BN, L4BH, L4DH, L10BH, L10CH, L10DH y L15CH.		
SÓLIDOS SGAV	4.1	F1	III
		F3	III
	4.2	S2	II, III
		S4	III
	5.1	O2	II, III
	8	C2	II, III
		C4	III
		C6	III
		C8	III
		C10	II, III
		CT2	III
9	M7	III	
	M11	II, III	

<b>Aproximación racionalizada</b>				
<b>Código-cisterna</b>	<b>Grupo de materias autorizadas</b>			
	<b>Clase</b>	<b>Código de clasificación</b>	<b>Grupo de embalaje</b>	
SGAN	4.1	F1	II	
		F3	II	
		FT1	II, III	
		FT2	II, III	
		FC1	II, III	
		FC2	II, III	
	4.2	S2	II	
		S4	II, III	
		ST2	II, III	
		ST4	II, III	
		SC2	II, III	
		SC4	II, III	
	4.3	W2	II, III	
		WS	II, III	
		WT2	II, III	
		WC2	II, III	
		WF2	II	
	5.1	O2	II, III	
		OT2	II, III	
		OC2	II, III	
	8	C2	II	
		C4	II	
		C6	II	
		C8	II	
		C10	II	
		CF2	II	
		CS2	II	
		CW2	II	
		CO2	II	
		CT2	II	
	9	M3	III	
	así como los grupos de materias autorizadas para los códigos-cisterna SGAV.			
	SGAH	6.1	T2	II, III
T3			II, III	
T5			II, III	
T7			II, III	
T9			II	
TF3			II	
TS			II	
TW2			II	
TO2			II	
TC2			II	
TC4		II		
9		M1	II, III	
así como los grupos de materias autorizadas para los códigos-cisterna SGAV y SGAN.				
S4AH	6.2	I3	II	
	9	M2	II	
así como los grupos de materias autorizadas para los códigos-cisterna SGAV, SGAN y SGAH.				
S10AN	8	C2	I	
		C4	I	
		C6	I	
		C8	I	
		C10	I	
		CF2	I	
		CS2	I	
		CW2	I	
		CO2	I	
CT2	I			
así como los grupos de materias autorizadas para los códigos-cisterna SGAV y SGAN.				

Aproximación racionalizada			
Código-cisterna	Grupo de materias autorizadas		
	Clase	Código de clasificación	Grupo de embalaje
S10AH	6.1	T2	I
		T3	I
		T5	I
		T7	I
		TS	I
		TW2	I
		TO2	I
		TC2	I
		TC4	I
así como los grupos de materias autorizadas para los códigos-cisterna SGAV, SGAN, SGAH y S10AN			

### Jerarquía de las cisternas

Las cisternas que tengan otros códigos cisterna distintos de los indicados en esta tabla o en la Tabla A del capítulo 3.2 pueden también utilizarse siempre que cada término (valor numérico o letra) de las partes 1 a 4 de estos códigos cisterna corresponda a un nivel de seguridad equivalente o superior al elemento correspondiente del código cisterna indicado en la Tabla A del capítulo 3.2, conforme al siguiente orden creciente:

Parte 1: Tipos de cisterna

S→L

Parte 2: Presión de cálculo

G→1,5→2,65→4→10→15→21 bar

Parte 3: Aberturas

A→B→C→D

Parte 4: Válvulas/dispositivos de seguridad

V→F→N→H

Por ejemplo:

- una cisterna que responde al código L10CN esta autorizada para el transporte de una materia afectada por el código L4BN,
- una cisterna que responde al código L4BN esta autorizada para el transporte de una materia afectada por el código SGAN.

**NOTA:** Este orden jerárquico no tiene en cuenta las eventuales disposiciones especiales para cada apartado (véase 4.3.5 y 6.8.4)

#### 4.3.4.1.3

Las materias y grupos de materias siguientes, en los que aparece el signo "(+)" después del código cisterna en la columna (12) de la tabla A del capítulo 3.2, están sometidas a exigencias particulares. En este caso, el uso alternativo de las cisternas para otras materias y grupos de materias sólo está autorizado si se especifica en el certificado de aprobación de tipo. Se pueden utilizar cisternas más exigentes con arreglo a las disposiciones que figuran al final de la tabla del 4.3.4.1.2, teniendo en cuenta las disposiciones especiales indicadas en la columna (13) de la Tabla A del capítulo 3.2.

a) Clase 4.1:

Nº ONU 2448 azufre fundido: código LGBV;

b) Clase 4.2:

Nº ONU 1381 fósforo blanco o amarillo, seco, o recubierto de agua o en solución y  
Nº ONU 2447 fósforo blanco o amarillo fundido: código L10DH;



- c) Clase 4.3:
- Nº ONU 1389 amalgama metales alcalinos, líquidos, Nº ONU 1391 dispersión de metales alcalinos o dispersión de metales alcalino-térreos, Nº ONU 1392 amalgama de metales alcalino-térreos, líquidos, Nº ONU 1415 litio, Nº ONU 1420 aleaciones metálicas de potasio, líquido, Nº ONU 1421 aleación líquida de metales alcalinos, n.e.p., Nº ONU 1422 aleaciones de potasio y sodio, líquido, Nº ONU 1428 sodio y Nº ONU 2257 potasio, Nº ONU 3401 amalgama metales alcalinos, sólidos, Nº ONU 3402 amalgama de metales alcalino-térreos, sólidos, Nº ONU 3403 aleaciones metálicas de potasio, sólido y Nº ONU 3404 aleaciones de potasio y sodio, sólido: código L10BN.
- Nº ONU 1407 cesio y Nº ONU 1423 rubido: código L10CH;
- d) Clase 5.1:
- Nº ONU 1873 ácido perclórico 50-72%: código L4DN;
- Nº ONU 2015 peróxido de hidrógeno en solución acuosa estabilizado con más del 70%, de peróxido de hidrógeno: código L4DV;
- Nº ONU 2014 peróxido de hidrógeno en solución acuosa con 20-60% de peróxido de hidrógeno, Nº ONU 2015 peróxido de hidrógeno en solución acuosa estabilizado con 60-70% de peróxido de hidrógeno, Nº ONU 2426 nitrato de amonio, líquido, solución caliente concentrada a más del 80%, pero como máximo al 93% y Nº ONU 3149 peróxido de hidrógeno y ácido peroxiacético en mezcla, estabilizado: código L4BV;
- Nº ONU 3375 nitrato de amonio en emulsión, suspensión o gel, líquido: código LGAV;
- Nº ONU 3375 nitrato de amonio en emulsión, suspensión o gel, sólido: código SGAV;
- e) Clase 5.2:
- Nº ONU 3109 peróxido orgánico de tipo F, líquido y Nº ONU 3119 peróxido orgánico de tipo F, líquido, con regulación de temperatura: código L4BN;
- Nº ONU 3110 peróxido orgánico de tipo F, sólido y Nº ONU 3120 peróxido orgánico de tipo F, sólido, con regulación de temperatura: código S4AN;
- f) Clase 6.1:
- Nº ONU 1613 cianuro de hidrógeno en solución acuosa y Nº ONU 3294 cianuro de hidrógeno en solución alcohólica: código L15DH
- g) Clase 7:
- Todas las materias: cisterna especial;
- Exigencias mínimas para los líquidos: código L2,65CN; para los sólidos: código S2,65AN.
- Como derogación a las disposiciones generales del presente párrafo, las cisternas utilizadas para las materias radiactivas, podrán también ser utilizadas para el transporte de otras materias si se cumplen las disposiciones del 5.1.3.2.
- h) Clase 8:
- Nº ONU 1052 fluoruro de hidrógeno anhidro y Nº ONU 1790 ácido fluorhídrico con un contenido superior al 85% de fluoruro de hidrógeno y Nº ONU 1744 bromo o bromo en solución: código L21DH;
- Nº ONU 1791 hipoclorito en solución y Nº ONU 1908 clorito en solución: código L4BV.

4.3.4.1.4 Las cisternas destinadas al transporte de residuos líquidos, conformes con las disposiciones del capítulo 6.10 y equipadas con dos cierres de conformidad con el 6.10.3.2, deberán ir asignadas al código cisterna L4AH. Si las cisternas de que se trata van equipadas para el transporte alternativo de materias líquidas y sólidas, deberán ir asignadas al código combinado L4AH + S4AH.

#### 4.3.4.2 **Disposiciones generales**

4.3.4.2.1 En los casos de llenado de materias calientes, la temperatura en la superficie exterior de la cisterna o del aislamiento térmico no deberá sobrepasar 70 °C durante el transporte.

4.3.4.2.2 Los conductos de unión entre las cisternas independientes de una unidad de transporte unidas entre sí, deberán vaciarse para el transporte. Los tubos flexibles de llenado y vaciado que no quedan unidos a la cisterna, deberán vaciarse para el transporte.

4.3.4.2.3 *(Reservado)*

#### 4.3.5 **Disposiciones especiales**

Cuando se indiquen en referencia a un apartado en la columna (13) de la tabla A del capítulo 3.2, serán aplicables las disposiciones especiales siguientes:

TU1 Las cisternas sólo deberán entrar en servicio para el transporte después de la solidificación total de la materia y de ser cubiertas por un gas inerte. Las cisternas vacías, sin limpiar, que hayan contenido estas materias, deberán llenarse con un gas inerte.

TU2 La materia deberá ser cubierta por un gas inerte. Las cisternas vacías, sin limpiar, que hayan contenido estas materias, deberán llenarse con un gas inerte.

TU3 El interior del depósito y todas las partes que puedan entrar en contacto con la materia deberán conservarse limpios. No deberá utilizarse para las bombas, válvulas u otros dispositivos, ningún lubricante que pueda formar combinaciones peligrosas con la materia.

TU4 Durante el transporte, esas materias estarán bajo una capa de gas inerte cuya presión será como mínimo de 50 kPa (0,5 bar) (presión manométrica). Las cisternas vacías, sin limpiar, que hayan contenido dichas materias deberán llenarse, en el momento de su entrada en servicio para el transporte, con un gas inerte que tenga una presión mínima de 50 kPa (0,5 bar).

TU5 *(Reservado)*

TU6 No se admitirán al transporte en cisternas, vehículos batería y CGEM si tienen una  $CL_{50}$  inferior a 200 ppm.

TU7 Los materiales utilizados para asegurar la estanqueidad de las juntas o el mantenimiento de los dispositivos de cierre deberán ser compatibles con el contenido.

TU8 No deberá emplearse una cisterna de aleación de aluminio para el transporte a menos que esta cisterna esté destinada exclusivamente a este transporte y siempre que el acetaldehído esté desprovisto de ácido.

TU9 N° ONU 1203 gasolina, con una presión de vapor superior a 110 kPa (1,1 bar) sin superar 150 kPa (1,5 bar), a 50 °C, podrá igualmente transportarse en cisternas calculadas según 6.8.2.1.14 a) y cuyo equipo sea conforme a 6.8.2.2.6.

TU10 *(Reservado)*

- TU11 En el momento del llenado de las materias, la temperatura de esta materia no deberá sobrepasar los 60 °C. Se admitirá una temperatura máxima de llenado de 80 °C, a condición de que se eviten los puntos de combustión y que se respeten las condiciones siguientes. Una vez finalizado el llenado, las cisternas deberán ser sometidas a presión (por ejemplo, por medio de aire comprimido) para comprobar su estanqueidad. Habrá que asegurarse de que no se forme una depresión durante el transporte. Antes de proceder al vaciado, habrá que asegurarse de que la presión reinante en las cisternas sea siempre superior a la presión atmosférica. Si no es el caso, deberá ser inyectado un gas inerte antes de proceder al vaciado.
- TU12 En caso de cambio de utilización, los depósitos y sus equipos deberán ser cuidadosamente limpiados de cualquier residuo antes y después del transporte de esta materia.
- TU13 Las cisternas deberán estar exentas de impurezas en el momento del llenado. Los equipos de servicio, tales como las válvulas y tuberías exteriores, deberán ser vaciados después del llenado o el vaciado de la cisterna.
- TU14 Las tapas de protección de los cierres deben cerrarse con cerrojo durante el transporte.
- TU15 Las cisternas no deberán utilizarse para el transporte de productos alimenticios, de otros objetos de consumo, ni de alimentos para animales.
- TU16 Las cisternas vacías, sin limpiar, deberán, en el momento de ser remitidas a la expedición:
- llenarse con nitrógeno; o
  - llenarse con agua, a razón del 96% como mínimo y el 98% como máximo de su capacidad; entre el 1 de octubre y el 31 de marzo, esta agua deberá contener algún agente anticongelante en cantidad suficiente que haga imposible la congelación del agua en el curso del transporte; el agente anticongelante deberá estar desprovisto de acción corrosiva y no ser susceptible de reaccionar con el fósforo.
- TU17 Únicamente podrá ser transportado en vehículos batería o CGEM cuyos elementos estén constituidos por recipientes.
- TU18 El grado de llenado deberá estar por debajo de un valor tal que, cuando el contenido se lleve a la temperatura en la que la tensión de vapor iguale la presión de abertura de las válvulas de seguridad, el volumen del líquido alcance el 95% de la capacidad de la cisterna a dicha temperatura. No se aplicará la disposición del 4.3.2.3.4.
- TU19 Las cisternas podrán ser llenadas en un 98% a la temperatura de llenado y a la presión de llenado. No se aplicará la disposición del 4.3.2.3.4.
- TU20 *(Reservado)*
- TU21 La materia deberá estar recubierta, si se emplea el agua como agente de protección, de una capa de agua de por lo menos 12 cm de espesor en el momento del llenado; el grado de llenado a una temperatura de 60 °C no deberá sobrepasar el 98%. Si se emplea el nitrógeno como agente de protección, el grado de llenado a 60 °C no deberá sobrepasar el 96%. El espacio restante deberá llenarse con nitrógeno de forma que la presión no descienda nunca por debajo de la presión atmosférica, incluso tras un enfriamiento. La cisterna deberá ir cerrada de modo que no se produzca ninguna fuga de gas.
- TU22 Las cisternas sólo deberán llenarse hasta el 90% de su capacidad; a una temperatura media del líquido de 50 °C, deberá quedar todavía un margen de llenado del 5%.

- TU23 El grado de llenado por litro de capacidad no deberá sobrepasar los 0,93 kg, si se llena basándose en el peso. Si se llena en volumen, el grado de llenado no deberá sobrepasar el 85%.
- TU24 El grado de llenado por litro de capacidad no deberá sobrepasar los 0,95 kg, si se llena basándose en el peso. Si se llena en volumen, el grado de llenado no deberá sobrepasar el 85%.
- TU25 El grado de llenado por litro de capacidad no deberá pasar los 1,14 kg, si se llena basándose en el peso. Si se llena en volumen, el grado de llenado no deberá sobrepasar el 85%.
- TU26 El grado de llenado no deberá sobrepasar el 85%.
- TU27 Las cisternas sólo deberán llenarse hasta el 98% de su capacidad.
- TU28 Las cisternas sólo deberán llenarse hasta el 95% de su capacidad, siendo la temperatura de referencia de 15 °C.
- TU29 Las cisternas sólo deberán llenarse hasta el 97% de su capacidad y la temperatura máxima después del llenado no deberá sobrepasar los 140 °C.
- TU30 Las cisternas deberán llenarse según lo que se establezca en el acta del experto para la homologación del tipo de la cisterna, pero sólo hasta el 90% como máximo de su capacidad.
- TU31 Las cisternas sólo deberán llenarse a razón de 1 kg por litro de capacidad.
- TU32 Las cisternas sólo deberán llenarse hasta el 88% de su capacidad como máximo.
- TU33 Las cisternas sólo deberán llenarse hasta el 88% como mínimo y hasta el 92% como máximo o a razón de 2,86 kg por litro de capacidad.
- TU34 Las cisternas sólo deberán llenarse a razón de 0,84 kg por litro de capacidad como máximo.
- TU35 Las cisternas fijas (vehículos cisterna), cisternas desmontables y contenedores cisterna vacíos, sin limpiar, que hayan contenido estas materias no estarán sometidos a las disposiciones del ADR si se han tomado medidas apropiadas para compensar los riesgos eventuales.
- TU36 El grado de llenado según 4.3.2.2 a la temperatura de referencia de 15 °C, no deberá sobrepasar el 93% de la capacidad.
- TU37 El transporte en cisterna está limitado a las materias que contengan agentes patógenos que puedan provocar una enfermedad humana o animal pero que, a priori, no constituyen un peligro grave y contra los cuales, aunque sean capaces de provocar una infección grave por exposición, existen medidas eficaces de tratamiento y profilácticas, de manera que el riesgo de propagación de la infección está limitado (es decir, riesgo moderado para el individuo y débil para la comunidad).
- TU38 *(Reservado)*
- TU39 La aptitud para el transporte en cisternas debe demostrarse. El método para evaluar la aptitud debe estar aprobado por la autoridad competente. Un método de evaluación es el ensayo 8 d) de la serie 8 (véase el *Manual de Pruebas y Criterios* parte 1, subsección 18.7).

Las materias no deben permanecer en la cisterna durante un plazo mayor al de su aglutinación. Se deben tomar medidas adecuadas (limpieza, etc) para evitar la acumulación y el depósito de materias en la cisterna.

## CAPÍTULO 4.4

### UTILIZACIÓN DE CISTERNAS FIJAS (VEHÍCULOS-CISTERNA), CISTERNAS DESMONTABLES, CONTENEDORES CISTERNA Y CAJAS MÓVILES CISTERNA DE MATERIAL PLÁSTICO REFORZADO DE FIBRA

**NOTA:** *Para las cisternas portátiles y los contenedores de gas con elementos múltiples (CGEM) “UN”, véase capítulo 4.2; para las cisternas fijas (vehículos cisterna), cisternas desmontables, contenedores cisterna y cajas móviles cisterna, cuyos depósitos estén contruidos con materiales metálicos, y vehículos batería y contenedores de gas con elementos múltiples (CGEM) distintos de los CGEM “UN”, véase capítulo 4.3; para las cisternas para residuos que operan al vacío, véase capítulo 4.5.*

#### 4.4.1 Generalidades

El transporte de materias peligrosas en cisternas de materiales plásticos reforzados de fibra únicamente está autorizado si se reúnen las condiciones siguientes:

- a) la materia pertenece a las clases 3, 5.1, 6.1, 6.2, 8 ó 9;
- b) la tensión de vapor máxima (presión absoluta) a 50 °C de la materia no sobrepasa 110 kPa (1,1 bar);
- c) el transporte de la materia en cisternas metálicas está expresamente autorizado conforme a 4.3.2.1.1;
- d) la presión de cálculo indicada para esta materia en la segunda parte del código cisterna en la columna (12) de la tabla A del capítulo 3.2 no supera 4 bar (véase también 4.3.4.1.1); y
- e) la cisterna es conforme a las disposiciones del capítulo 6.9 aplicable al transporte de la materia;

#### 4.4.2 Servicio

4.4.2.1 Serán aplicables las disposiciones del 4.3.2.1.5 al 4.3.2.2.4, del 4.3.2.3.3 al 4.3.2.3.6, del 4.3.2.4.1 al 4.3.2.4.2, 4.3.4.1 y 4.3.4.2.

4.4.2.2 La temperatura de la materia transportada no deberá sobrepasar, en el momento del llenado, la temperatura de servicio máxima indicada en la placa de la cisterna descrita en 6.9.6.

4.4.2.3 Si son aplicables al transporte en cisternas metálicas, las disposiciones especiales (TU) del 4.3.5 también son aplicables, como se indica en la columna (13) de la tabla A del capítulo 3.2.



## CAPÍTULO 4.5

### UTILIZACIÓN DE LAS CISTERNAS PARA RESIDUOS QUE OPERAN AL VACÍO

**NOTA:** *Para las cisternas portátiles y los contenedores de gas con elementos múltiples (CGEM) “UN”, véase capítulo 4.2; para las cisternas fijas (vehículos cisterna), cisternas desmontables, contenedores cisterna y cajas móviles cisterna, cuyos depósitos estén contruidos con materiales metálicos, y vehículos batería y contenedores de gas con elementos múltiples (CGEM) distintos de los CGEM “UN”, véase capítulo 4.3; para las cisternas de material plástico reforzado de fibra, véase capítulo 4.4.*

#### 4.5.1 Utilización

4.5.1.1 Los residuos constituidos por materias de las clases 3, 4.1, 5.1, 6.1, 6.2, 8 y 9 podrán ser transportadas en cisternas para residuos que operan al vacío conforme al capítulo 6.10, si las disposiciones del capítulo 4.3 autorizan el transporte en cisternas fijas, cisternas desmontables, contenedores-cisterna o cajas móviles cisterna. Las materias a las que se asigna el código cisterna L4BH en la columna (12) del cuadro A del capítulo 3.2 u otro código cisterna autorizado según la jerarquía de 4.3.4.1.2 podrán transportarse en cisternas para residuos que operen al vacío con la letra “A” o “B” figurando en la parte 3 del código cisterna, tal como se indica en el número 9.5 del certificado de homologación para vehículos de conformidad con el 9.1.3.5.

#### 4.5.2 Servicio

4.5.2.1 Las disposiciones del capítulo 4.3, excepto las de 4.3.2.2.4 y 4.3.2.3.3, se aplicarán al transporte en cisternas para residuos que operen al vacío y serán completadas por las disposiciones del 4.5.2.2 al 4.5.2.4 siguientes.

4.5.2.2 Las cisternas para residuos que operan al vacío deberán llenarse de líquidos clasificados como inflamables mediante conductos de llenado que desemboquen en el nivel inferior de la cisterna. Se deben establecer disposiciones encaminadas a reducir al máximo la evaporación.

4.5.2.3 Cuando el vaciado de líquidos inflamables, cuyo punto de inflamación sea inferior a 23 °C, se haga utilizando una presión de aire, la presión máxima autorizada será de 100 kPa (1 bar).

4.5.2.4 El empleo de cisternas equipadas con un pistón interno utilizado como tabique de compartimentación, sólo se autorizará cuando las materias que se encuentren a un lado y otro de la pared (pistón) no reaccionen peligrosamente entre ellas (véase 4.3.2.3.6).





## **CAPÍTULO 4.6**

*(Reservado)*



## CAPÍTULO 4.7

### UTILIZACIÓN DE LAS UNIDADES MÓVILES DE FABRICACIÓN DE EXPLOSIVOS (MEMU)

- NOTA 1:** *Para los envases/embalajes, véase el capítulo 4.1; para las cisternas portátiles, véase el capítulo 4.2; para las cisternas fijas (vehículos cisterna), cisternas desmontables, contenedores cisterna y cajas móviles cisternas cuyos depósitos estén contruidos con materiales metálicos, véase el capítulo 4.3; para las cisternas de material plástico reforzado de fibra, véase el capítulo 4.4; para las cisternas de residuos que operan al vacío, véase el capítulo 4.5.*
- 2: *Para los requisitos relativos a la construcción, el equipamiento, la homologación, las pruebas y el marcado, véanse los capítulos 6.7, 6.8, 6.9, 6.11 y 6.12.*

#### 4.7.1 Utilización

- 4.7.1.1 Las materias de las clases 3, 5.1, 6.1 y 8 pueden ser transportadas en MEMU conforme al capítulo 6.12, en cisternas portátiles si su transporte está permitido de acuerdo al capítulo 4.2, o en cisternas fijas, cisternas desmontables, contenedores cisterna o cajas móviles cisternas si su transporte está permitido de acuerdo al capítulo 4.3, o en las cisternas de material plástico reforzado de fibra si su transporte está permitido de acuerdo al capítulo 4.4, o en los contenedores para granel si su transporte está permitido de acuerdo al capítulo 7.3.
- 4.7.1.2 Sujeto a la aprobación de la autoridad competente (véase 7.5.5.2.3), las materias y objetos explosivos de la clase 1 podrán ser transportados en bultos, en compartimentos especiales conforme al 6.12.5, si sus envases/embalajes están autorizados conforme al capítulo 4.1 y que su transporte esta permitido conforme al los capítulos 7.2 y 7.5.

#### 4.7.2 Explotación

- 4.7.2.1 Las disposiciones siguientes se aplican para el funcionamiento de las cisternas conforme al capítulo 6.12:
- a) Para las cisternas con una capacidad superior o igual a 1.000 l, las disposiciones del capítulo 4.2, del capítulo 4.3, con excepción de los apartados 4.3.1.4, 4.3.2.3.1, 4.3.3 y 4.3.4, o del capítulo 4.4 se aplican al transporte en MEMU, y se complementan con las disposiciones 4.7.2.2, 4.7.2.3 y 4.7.2.4 siguientes.
  - b) Para las cisternas con una capacidad inferior a 1.000 l, las disposiciones del capítulo 4.2, del capítulo 4.3, con excepción de los apartados 4.3.1.4, 4.3.2.1, 4.3.2.3.1, 4.3.3 y 4.3.4, o del capítulo 4.4 se aplican al transporte en MEMU, y se complementan con las disposiciones 4.7.2.2, 4.7.2.3 y 4.7.2.4 siguientes.
- 4.7.2.2 El espesor de las paredes del depósito no deberá, durante toda su utilización, mantenerse igual o por encima del valor mínimo prescrito en las disposiciones de construcción apropiadas.
- 4.7.2.3 Durante el transporte, las tuberías flexibles de descarga, estén o no conectadas permanentemente, y las tolvas deberán estar vacías de materias explosivas en mezcla o sensibilizadas.
- 4.7.2.4 Si se aplica al transporte en cisternas las disposiciones especiales (TU) del 4.3.5 también deberán aplicarse como se indica en la columna (13) de la Tabla A del capítulo 3.2, al transporte en MEMU.
- 4.7.2.5 Los explotadores se cerciorarán de que los bloqueos prescritos en 9.8.8 se utilizan durante el transporte.